



## LISTE 9

### Medizin

Anatomie	1 - 3
Biochemie	4
Biographien	5
Chirurgie	6 - 8
Dermatologie	9 - 15
Gastroenterologie	19
Infektionskrankheiten	20 - 21
Innere Medizin	22 - 23
Medizingeschichte	24 - 25
Mikroskopie	26
Neurologie	27 - 36
Ophthalmologie	37
Orthopädie	38
Osteologie	39
Oto-Rhino-Laryngologie	40 - 43
Pädiatrie	44
Pathologie	45 - 53
Parasiten	54
Pest	55
Pharmazie	56 - 58
Physiologie	59
Psychiatrie	60
Sozialmedizin	61
Urologie	62 - 64
Venerische Krankheiten	65 - 67

### Varia

68 - 82

Atlanten, Botanik, Chemie,  
Dämonologie, Geologie, Musik,  
Nachschlagewerke, Plakate, Spiele

## MEDIZIN

### Anatomie

"Pionierbeispiel der Chromolithografie" (Rifkin/Ackerman)

1. **Ellis, George Viner und G. H. Ford.** Illustrations of Dissections in a Series of Original Coloured Plates the Size of Life Representing the Dissection of the Human Body. Atlasband. London, Walton, 1867. Gr.-Folio. 58 farbig lithographierte Tafeln, 3 Blätter Halblederband der Zeit mit goldgeprägtem Rückentitel und Rückenvergoldung. € 2.200.-

Erste Ausgabe dieses großformatigen Tafelwerkes mit sorgfältig lithographierten anatomischen Abbildungen in Lebensgröße, "a fine anatomical Atlas of the period" (Dawson, Medicine and Science, Cat. 91, 2139). - Hirsch-Hübötter. II, 402; Roberts & Tomlinson, The Fabric of the Body 574; Rifkin/Ackerman, Die Kunst der Anatomie 282. - "Like Maclise, and Carswell, Ellis was professor of anatomy at University College, London, which in the first thirty-five years of its existence, produced a remarkable series of anatomical atlases. Ellis and his artist Ford chose the comparatively new method of chromolithography for the reproduction of their imperial folio atlas of fiftyeight plates. The printing of such complex plates in color was difficult, as chromolithography was still in a developmental stage; the plates were printed between 1863 and 1867, with four to seven finished each year. The plates are exceptional for accuracy and clarity; they are also exceptional for their aesthetic depiction of the dead" (Anatomy as Art: the Dean Edell Collection No. 197). - Teilweise etwas stockfleckig, äußere Ränder gebräunt, vereinzelt meist kleinere Hinterlegungen im Rand. Kapitale etwas bestoßen, Innengelenk mit Leinen verstärkt.

2. **Hassall, Arthur Hill.** Mikroskopische Anatomie des menschlichen Körpers im gesunden und kranken Zustande. Aus dem Englischen übersetzt von Otto Kohlschütter. 2 Teile in 1 Band. Leipzig, E. Schäfer, 1852. VI, 412 Seiten. - 1 Blatt, Seiten VII-XVI, 65 teils kolorierte lithographierte Tafeln mit je 1 Blatt Texterklärung. Halblederband der Zeit (Rücken stärker berieben). € 120,-

Seltene erste deutsche Ausgabe. - Hirsch/Hübötter III, 83; Garrison/Morton 544: "First English textbook on microscopical anatomy. His description of the concentric corpuscles of the thymus (Plate 17, Fig. 9) led to the term ‚Hassall's corpuscles‘. - Hassall (1817-1894), Verfasser zahlreicher medizinischer Schriften, bewirkte damit u. a. eine Parlamentsakte gegen Nahrungsmittelverfälschung. - Tafeln teils in etwas abweichender Reihenfolge eingebunden. Teils stockfleckig.

3. **Walter, Johann Gottlieb.** Tabulae nervorum thoracis et abdominis. Berlin, Decker, 1783. Imp.-Folio. Gestochene Titelvignette von I. H. Meil und 8 Kupfertafeln (4 voll ausgeführte und 4 Umrißkupfer) nach I. B. G. Hopffer von I. H. Meil, 3 Blätter, 17 Seiten Dekorativer Pappband mit goldgeprägtem Titelschild auf dem Vorderdeckel. € 1.350,-

Sehr seltene erste Ausgabe mit Kupfertafeln von außerordentlicher Qualität. - ADB XL, 26 - Wellcome V, 380 - Heirs of Hippocrates 1016: "The four life-sized plates in this large atlas realistically depict the autonomic nerve supply to the abdominal viscera. Each plate is accompanied by an exquisitely detailed outline drawing keyed to the text." - Walter (1734-1818) studierte in seiner Vaterstadt Königsberg und in Berlin, promovierte 1757 in Frankfurt a.O. "und erhielt 1760 die zweite Professur der Anatomie, 1774, nach Meckel's Tode, die erste. Auch versah er eine Zeit lang die geburtshilf. Professur an der Charité. Sein Hauptverdienst liegt in der Herstellung eines bedeutenden anat. Museums, welches ... die Grundlage des jetzigen grossen anat.-zootom. Museums der Berliner Hochschule bildet" (vgl. Hirsch-H. V, 835). - Johann Bernhard Gottfried Hopffer (geb. um 1716 - gest. 1789) war Zeichner der königlichen Akademie der Wissenschaften und „zeichnete aus dem ganzen Umfange des Naturreichs, es mochten Thiere, Pflanzen oder Mineralien sein, und alles, was ihm von mathematischen und physikalischen Instrumenten vorgelegt wurde, mit so großer Vollkommenheit, daß er sich... die Achtung der kgl. Akademie erwarb. Seine Zeichnungen waren... im höchsten Grade kraftvoll; ganz Natur und eben deswegen unnachahmlich schön“ (Meusel, zitiert in Thieme/Becker XVII, 478). Johann Heinrich Meil (der Ältere), 1730-1820, Maler, Bildhauer, Zeichner, Kupferstecher und Medailleur und Bruder des Johann Wilhelm Meil, war tätig in Bayreuth, Altenburg, Leipzig (seit 1747) und Berlin (seit 1774), wo er 1783 in die Akademie aufgenommen und 1786 Rektor derselben wurde (Vorsteher der anatom. Zeichenklasse (Thieme/Becker XXIV, 341). Die voll ausgeführte Tafel 1 wurde zusammen mit dem zugehörigen Umrißkupfer an den Längsrand von S. 5 montiert, Tafel 2 mit Umrißkupfer an S. 11, Tafel 3 mit Umrißkupfer an S. 15 und Tafel 4 mit Umrißkupfer an S. 17 montiert. Jede Tafel datiert von 1777. - Eine Tafel mit unterlegtem Riss, teil gering fleckig, dennoch insgesamt schönes Exemplar.

## Biochemie

### Der Faust des 17. Jahrhunderts (Haeser)

4. **Helmont, Jean Baptiste van.** Ortus medicinae. Id est, initia physica inavdita. Progressus medicinae novus, in morborum ultionem, ad vitam longam. Edente authoris filio, Francisco Mercurio van Helmont, cum ejus praefatione ex Belgico translata. Amsterdam, L. Elzevir, 1648, 4°. 17 Bl., 800 (recte 808) S. - Angebunden: Helmont, Jean Baptiste von: Opuscula medica inavdita. I. De lithiasi. II. De febribus. III. de humoribus Gaelni. IV. De Peste. Editio secunda multo emendatior. Amsterdam, L. Elzevir, 1648. 4 Bl., 110 S. - Angebunden: Helmont, Jean Baptiste van: Februm doctrina inavdita. Editio secunda. Amsterdam, L. Elzevir, 1648. 115 S.

Angebunden:

Helmont, Jean Baptiste van: Tumulus pestis. Editio altera, priori multo emendatior. Amsterdam, L. Elzevir, 1648. 88 S. Lederband auf vier Bündeln mit goldgeprägtem Rückentitel und Rückenvergoldung, wohl um 1900 gefertigt (stellenweise etwas berieben und beschabt). € 2.500,-

Erste Ausgabe dieser posthumen sämtlichen Schriften, wie immer im Zusammendruck mit drei beigegebundenen Werken, die bereits 1644 vorveröffentlicht wurden. - PMM 135; Norman 1048; Krivatsy 5447; Waller 4307 und 4306; Garrison/Morton 665; Heirs of Hippocrates 409 und 408; Kindlers Neues Literatur-Lexikon VII, 642/643.

Helmont (1577-1644), „einer der bedeutendsten Naturforscher seiner Zeit“ (Haeser), Arzt, Naturphilosoph, aus brabantischem Adel, „eine entscheidende Vorläufergestalt der modernen Medizin, obwohl seine Naturansicht sich größtenteils aus vorwissenschaftlich-archaischen, mystischen und pansophischen Vorstellungen speiste“ (Kindler). - Sein literarischer Rang ist bemerkenswert „als ein Glied in der pansophisch-theosophischen Tradition zwischen Paracelsus und Jacob Böhme einerseits und der romantischen Naturphilosophie andererseits“ (Kindler).

Ausführlich über Leben und Werk des berühmten Gelehrten siehe Haeser, Lehrbuch der Geschichte der Medizin II, 344-363, Hirsch/Hübötter III, 152-154 und Walter Pagel in DSB VI, 253-259 und Thorndike VII, 218-240.

„A Belgian mystic, Helmont was nonetheless the most prominent chemist of the first half of the seventeenth century. Originally an alchemist and a follower of Paracelsus in that his outlook was universal, he himself marks the transition from alchemy to the science of chemistry in the modern sense“ (H. of H. 408). Das erste der vier Werke wird von Heirs of Hippocrates wie folgt kommentiert: „In this work, Helmont established his name as one of the founders of biochemistry, although some authorities believe that he is perhaps overrated because of his vacillations between mysticism and science. In any event, his discovery of digestive juices in the stomach and intestine, and especially his first use of the specific gravity of urine for diagnostic purposes, mark him as a man of no insignificant importance in the history of medicine“ (H. of H. 409). Ohne ein Frontispiz. - „Though separately paginated ‚Opuscula medica inavdita‘ is considered a part of the whole volume, as indicated by the ‚Index tractatum‘ on 5\*5 - 5\*6. Originally published as a separate work in 1644, ‚Opuscula medica inavdita‘ contains reprints of Helmont's treatises on the stone, on fevers, on the errors of humoral pathology, and on the plague“ (Norman). - Titel mit dreizeiligem Besitzeintrag von 1670, das erste Werk teils schwach, einige Seiten etwas stärker wasserrandig. Insgesamt sehr gut erhalten

## Biographien

5. **Grote, L. R.** Die Medizin der Gegenwart in Selbstdarstellungen. 8 Bände. Leipzig, Meiner, 1923 - 1929. Mit zahlreichen Porträt-Tafeln. Original-Halbleinen (Bände 1-5), Original-Leinen (Bände 6-8). € 180,-

Berühmtes Sammelwerk als zusammenfassende Darstellung der Medizin, zugleich eine Enzyklopädie der damals lebenden Persönlichkeiten der Medizin. - Einige Porträts mit ganz kleinen Randeinrissen

## Chirurgie

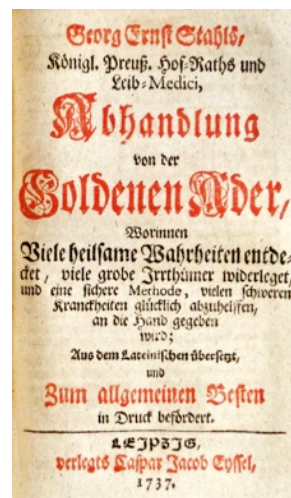
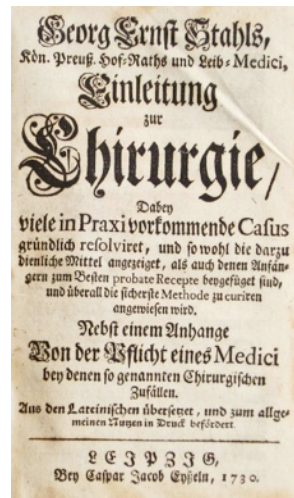
6. **Bier, August.** Hyperämie als Heilmittel. Leipzig, Verlag von F.C.W. Vogel, 1903. 4 B, 220 S, 10 Abb. im Text. Original-Leinenband. € 50,-

Erste Ausgabe. - Garrison/Morton 5625: „Bier introduced hyperaemie, active and passive, as an adjuvant in surgical therapy“. - Fischer I, 116 und Fischer III, 123/124 (dort ausführlich über seine Aktivitäten als Sympathisant und Unterstützer des NS-Regimes).

7. **Stahl, Georg Ernst.** Einleitung zur Chirurgie, dabey viele in Praxi vorkommende Casus gründlich resolviret, und so wohl die darzu dienliche Mittel angezeigt, als auch denen Anfängern zum Besten probate Recepte beygefüget sind... Nebst einem Anhang von der Pflicht eines Medici... Aus dem Lateinischen übersetzt... Leipzig, Eyßel, 1730. 64, 678 S., 12 Bl.

Angebunden:

Stahl, Georg Ernst. Abhandlung von der goldenen Ader, worinnen viele heilsame Wahrheiten entdecket, viele grobe Irrthümer widerleget, und eine sichere Methode, vielen schweren Kranckheiten glücklich anzuhelffen, an die Hand gegeben wird... Aus dem Lateinischen übersetzt. Leipzig, Eyssel, 1737. 4 Blätter, 364 Seiten, 14 Blätter. Dekorativer Lederband der Zeit mit Rückenschild und reicher ornamentaler Rückenvergoldung. € 950,-



I. Erste deutsche Ausgabe. - Hirsch/Hübötter V, 384; Blake 429. - Praktisches ärztliches Compendium für „Barbier- und Bader-Gesellen“, vom anonymen Übersetzer, selbst Arzt, in der Vorrede um 14 Fälle aus eigener Praxis ergänzt. Mit reichem Register, von „Abführung verdorbener Säfte“ über „Froschleichen-Pflaster“, alle „Krebs“-Arten, „Kröten-Oehle“, „Pest-Beulen“ und „Scorbut“ bis „Tripper“, „Wartzen“, „Wund-Kräuter“ und „Zwiebeln wozu(?)“.

II. Garrison-Morton 3421 (lat. Ausgabe Paris 1730): „A classical work on haemorrhoids“; Waller 9142 und Blake 429 (beide Ausgabe Leipzig 1729). - Dieses klassische Werk über Hämorrhoiden basiert auf Stahls berühmter Lehre von der Plethora, die die Ursache für die meisten Erkrankungen bildet. Linderung und Heilung der Beschwerden erfolge durch Blutungen. „Im Kindesalter ist es vorzugsweise der Kopf, am dem sich diese Plethora manifestiert, im Jünglingsalter die Brust, im Mannesalter der Unterleib. Das letzte Verhältnis sei allerdings das allergünstigste, besonders, wenn es der Seele gelingt, die dadurch gesetzte Spannung durch Blutflüsse per anum zu beseitigen“ (Hirsch/Hübötter V, 384/85). - Der Zusatz „aus dem Latein. übersetzt“ auf dem Titel ist irreführend. Geht zwar auf Stahls 1698 veröffentl. kurze Dissertation „De venae portae malorum“ zurück, ist aber eine wesentlich erweiterte, eigenständige Arbeit. Georg Ernst Stahl (1660-1734), „der dritte in dem großen Dreigestirn der berühmten Systematiker des 18. Jahrh. neben Boerhaave und Hoffmann“ (H./H.), habilitierte sich 1687 und wurde zum Hofmedicus des Herzogs von Weimar ernannt. 1694 wurde er als Prof. der Medizin nach Halle berufen, 1716 ging er als Leibarzt des Königs von Preussen nach Berlin. Sein Werk als „Naturforscher und Arzt ist von epochenmachender Bedeutung für die Chemie als Begründer der Phlogistontheorie und gleicherweise für die theoretische Medizin als Schöpfer der Lehre vom Animismus“ (ADB XXXV, 780). - Sehr gut erhaltenes Exemplar.

8. **Whately, Thomas.** Practical Observations on the Cure of Wounds and Ulcers on the Legs, without Rest; illustrated with Cases. London, printed by W. Smith for T. Cadell and W. Davies, J. Johnson, and J. Callow, 1799. XVI Seiten, 1 Blatt, 352 Seiten, 1 kolorierte Kupfertafel. Halblederband mit Rückenvergoldung. € 500,-

Erste Ausgabe. - Callisen XXI, 98; Wellcome V, 421 (second Edition 1816); Hirsch/Hübötter V, 918. - Thomas Whately (gestorben 1821) praktizierte als Chirurg in London. Die Schriften dieses tüchtigen Arztes waren Hirsch/Hübötter zufolge sehr geschätzt.

## Dermatologie

9. **Belliol, (Jean Alexis).** Radicale Heilung der Scropheln, Flechten und galanten Krankheiten, sowie aller chronischen Krankheiten des Kopfes, der Brust und des Unterleibes. Nebst Rathschlägen über die körperliche und geistige Erziehung der Kinder und über die Lebensweise der Greise. Nach der siebenten Auflage aus dem Französischen übersetzt. Quedlinburg und Leipzig, G. Basse, 1839. XIV, 266 Seiten. Neuer Halbleinenband. € 120,-



Erste deutsche Ausgabe. - Lesky 59; Proksch I, 148; Engelmann 49; Hirsch/H. I, 448. - Mit einem umfangreichen Kapitel über die venerischen Krankheiten. - Belliol (geb. 1799), vorwiegend auf dem Gebiet der Haut- und Geschlechtskrankheiten tätig, war Arzt in Paris. - Aus der Bibliothek des berühmten Dermatologehistorikers Franz Ehring mit dessen Exlibris und seinem Motto „Wer weiss was war versteht was ist und findet neue Wege“. - Gelegentl. etwas stockfleckig, Titel mit altem Bibliotheksstempel.

**10. Cazenave, Pierre Louis Alphée.** Traité des maladies du cuir chevelu suivi de conseils hygiéniques sur les soins a donner a 1 chevelure. Paris, J.-B. Baillière, 1850. 8 kolorierte lithographierte Tafeln, 2 Blätter, VIII, 400 Seiten. Halbleinenband der Zeit (sehr kleine Fehlstelle im Rückenbezug).

€ 350,-

Sehr seltene einzige Ausgabe von Cazenaves Krankheiten der Kopfhaut, mit sehr schönen handkolorierten Abbildungen. -Waller 1834; Wellcome II, 317; Heirs of Hippocrates 1534: "Cazenave gave the first description of pemphigus foliaceus (Cazenave's disease) in 1844 and a definitive description of lupus erythematosus in 1850. With its handcoloured plates drawn from living subjects, this work depicts various diseases of the scalp. Favus, impetigo, psoriasis, aches, eczema, herpes, and vitiligo are vividly depicted. This was one of the first monographs to be devoted solely to common diseases of the scalp. The symptoms, management, and treatment of many diseases, besides those illustrated, are included by Cazenave." - Der Dermato- und Syphilidologe C. (1795-1856), Schüler des berühmten L. T. Bielt, hat das Verdienst, die Hautkrankheiten nach einem streng wissenschaftlichen System, das sich von dem Aliberts wesentlich unterschied, betrachtet und geordnet zu haben. - Fliegender Vorsatz mit kleinem Besitzerstempel. Sehr gut erhaltenes, sauberes Exemplar.

**11. Devergie, Marie Nicolas.** Clinique de la maladie syphilitique. Enrichie d'observations [...]. Atlas composé de 126 planches représentant 140 symptômes, modelés et dessinés au lit des malades par Dupont aîné et MM. Delestre jeune et Verollet, et gravés en taille-douce par M. Th. Susemihl. - Paris, Maurice, 1833. Folio. 4 Blätter, 126 kolorierte lithographierte Tafeln mit 140 Abbildungen. Halblederband der Zeit mit goldgeprägtem Rückentitel und ornamentaler Rückenvergoldung (etwas berieben, hintere Ecke unten bestoßen, das vordere Innengelenk verstärkt). € 5.500,-



Erste Ausgabe von einem der seltensten Venerologie-Atlanten überhaupt. - Löser/Plewig/Burgdorf, Pantheon of Dermatology 222-229; Richter, Geschichte der Dermatologie 211; Hirsch/Hübötter II, 253; Proksch, Geschichte II, 632: „Einen bleibenden historischen und wohl auch heute noch practisch unterrichtenden Werth hat der Atlas in Folioformat. Die 126 colorirten Tafeln erstrecken sich der angenommenen Theorie entsprechend auch nur auf Haut-, Schleimhaut- und Knochensyphilis“. - Goldschmid, Entwicklung und Bibliographie der pathologisch-anatomischen Abbildung 123-125: „Das üppig ausgestattete Werk, welches im Laufe mehrerer Jahre erschien und 150 (richtig 126) Tafeln in farbigem Punktierstich enthält, bringt eine Reihe von Abbildungen syphilitischer Veränderungen von der Oberfläche des Körpers wie kein anderer uns bekannter Atlas. Die Naturtreue der meisten von Dupont gezeichneten oder hergestellten, von Susemihl gestochenen (oder auch gezeichneten) Bilder ist über jeden Zweifel erhaben. Was die Farbwirkung anlangt, so ist anzuerkennen, daß sie fast ausnahmslos den höchsten Ansprüchen genügt und weit über den modernen rein technischen Verfahren steht“. - Ohne die beiden Textbände, die im Quartformat 1826 und 1831 erschienen.

„The Clinique de la Maladies Syphilitique adorned with the most incredible pictures, was his magnum opus. On plate 106 he describes Ulcères profonds serpigineux, occupant toute la fesse gauche, une partie du ventre, des lombes, de la cuisse gauche; gangrene des bords; compliqués de gastro-entérite et de bronchite chroniques; demimarasme. Today this is considered the first description and illustration of pyoderma gangrenosum with all its complications. He was no advocate, as were many of his contemporaries, of mercurial preparations for the treatment of syphilis or topically. He felt that quicksilver caused more harm than it did good and he resorted rather to conservative measures... There were two famous physicians in France of the same name, Devergie. Marie Nicolas Devergie was designated aîné, which is the French word for the elder. May this entry into the truly behemoth volume of the Pantheon of Dermatology ass one dignified pioneer of our discipline and pull him from oblivion“ (Karl Holubar in: Löser/Plewig/Burgdorf, Pantheon of Dermatology 222-229). - Sehr gut erhalten, aber gelegentlich auch etwas braun- und stockfleckig.

**12. Ehrmann, Salomon (1854-1926), Fick, Johannes.** Kompendium der speziellen Histopathologie der Haut. Ein Leitfaden für Ärzte und Studierende. Hölder, Wien 1906. - VI, 189 S., 55 Textabbildungen nach J. Wenzl. Halbleinenband der Zeit (gering berieben). € 250,-

Erste Ausgabe. - Von Engelhardt I, 147/148; Dhom, Geschichte der Histopathologie 689. - Ehrmann studierte Kunst und besaß ein großes Zeichentalent, wandte sich dann aber der Medizin zu, wurde Assistent von Isidor Neumann, 1908 Extraordinarius und Titular-Ordinarius 1917 in Wien. Er galt als begabter Dermato-Pathologe, den besonders die Fotobiologie und die Lichtbehandlung von Hautkrankheiten interessierte. Im vorliegenden Werk „werden über 100 Entitäten von der Verbrennung bis zu den malignen Tumoren abgehandelt“ (Dhom). - Sehr gut erhalten. Titel und Innenspiegel mit Bibl.-Stempel mit Abgabevermerk.

**13. Fanzago, Francesco.** Memoria storica e ragionata sopra l'innesto del vajulo vaccino. Letta all'Accademia di Padova nel Febbrajo del 1801. Padua, 1801. 74 Seiten. Halblederband der Zeit (berieben). € 180,-

Erste Ausgabe. - Hirsch/Hübötter II, 478 und Blake 143 (beide dieses Werk nicht). - One of the earliest Italian works on vaccination. - Francesco Fanzago (1770-1832) wirkte in Padua als Professor der Pathologie und Hygiene und beschäftigte sich besonders mit der Erforschung der Pellagra. - Titelblattrückseite mit ovalem Stempel. Sehr gut erhalten.

14. **Jackson, George Thomas.** A dermatological bibliography. Presented to the American Dermatological Association in 1889, and issued as part of its Transactions for 1890. New York, 1891. 3 Blätter, 91 Seiten. Pappband. € 250,-

Erste Ausgabe. - Fischer I, 691/692. - Systematisch angelegte Bibliographie über Syphilis (bis S. 24) und Skin (von S. 25-90), darunter Literatur zu den Stichworten General Treatises and Atlases, Acne, Aleppo Boil, Alopecia, Anatomy and Physiology, Angiomas, Anidrosis, Anthrax, Arsenical eruptions, Belladonna eruption, Biskra Bouton, Boils, Bromidrosis, Bromine eruption, Cancer etc.). Alphabetisch nach Autoren innerhalb der einzelnen Stichworte. - Schon Jacksons *Practical treatise of the hair and sculp* von 1898 enthielt ein Literaturverzeichnis mit 640 Titeln. Über seine Quellen gibt der Verfasser im Vorwort Auskunft.

15. **Roehrig, A.** Die Physiologie der Haut experimentell und kritisch. Berlin, A. Hirschwald, 1876. IV Seiten, 1 Blatt, 217 Seiten. Bibliotheks-Halbheftenband. - Erste Ausgabe. - Der Verfasser war Dozent an der Universität Freiburg und praktischer Arzt in Bad Kreuznach. - Nicht bei Fischer. € 110,-

### Gastroenterologie

19. **Riegel, Franz.** Die Erkrankungen des Magens. Wien, Alfred Hölder, 1897, 8°, X, 961 Seiten, 29 Abbildungen, 6 lithographierte Tafeln. Halblederband der Zeit (berieben). € 65,-

Erste Ausgabe dieses großen Klassikers der Gastroenterologie. - Spec. Path. Ther. Noth., 16/2. - Auf fast tausend Seiten hat Franz Riegel (1843-1903), damals Internist in Gießen, mit diesem Werk den wohl größten literarischen Beitrag zur Kenntnis der Magenkrankheiten an der Wende zum XX. Jahrhundert geliefert. Alle Aspekte sind berücksichtigt: Ätiologie, Symptome und pathologische Anatomie, Diagnose und alle Therapie-Formen der Zeit sind dargestellt; zu Beginn jedes Kapitels ist die wichtigste Literatur aufgeführt. Am Schluß des Vorwortes schreibt Riegel: "Es steht zu erwarten, dass dem einmüthigen Zusammenarbeiten von Medicin und Chirurgie gerade auf diesem Gebiete noch mancher praktischer Gewinn erwachsen wird." - Innen tadellos.

### Infektionskrankheiten

20. **Weiss, Philipp Friederich.** Ueber den Starrkrampf. Inaugural-Abhandlung. Stuttgart, im November 1824. VIII, 92 S. Pappband der Zeit. € 180,-

Erste Ausgabe. - Mit eingedruckter Widmung für den Stuttgarter Arzt Ludwig Friederich Frank. Der Verfasser war dem Titel zufolge der Heilkunde, Wund-Arzney-Kunst und Geburts-Hülfe Doctor.

21. **Wynter, Essex.** Four Cases of Tubercular Meningitis in Which Paracentesis of the Theca Vertebralis was Performed for the Relief of Fluid Pressure. London, 1891. 4°. In: The Lancet, vol. 1, May 2, pages 981-82. Einfache Bibliotheks-Kartonage (gelockert). € 70,-

First Edition. - Garrison/MortonM 4868. - Wynter investigated the experimental and clinical possibilities of obtaining spinal fluid by lumbar puncture. Mettler, p. 314. - Hier angeboten in 2 Bänden: 1 Blatt, 752 Seiten - 2 Blätter, Seiten 753-1490.

### Innere Medizin

22. **Charcot, Jean Martin.** Leçons sur les maladies du foie des voies biliaires et des reins faites à la faculté de médecine de Paris (Cours d'Anatomie pathologique). Recueillies et publiées par Bourneville et Sevestre. Paris, Bureaux du Progrès Médical, 1877. Holzschnitt-Titelvignette, 7 (1 gefaltete) farbig lithographierte Tafeln, zahlreiche Holzschnitt-Textabbildungen, 3 Blätter, 380 Seiten. Halblederband der Zeit (berieben, Kapital oben mit Fehlstelle). € 110,-

Erste Ausgabe. - Garrison/Morton 2228; Heirs of Hippocrates 1920: „Though best remembered as a clinical neurologist, Charcot also contributed to a more accurate knowledge of many other diseases. This classic work on diseases of the liver, biliary passages, and kidney is a fine example of his versatility.“ - Gelegentlich etwas stockfleckig.

23. **Ebstein, W. Die Natur und Behandlung der Gicht.** Wiesbaden, Bergmann, 1882. VIII, 180 Seiten, 5 doppelblattgroße farbige Tafeln. Pappband der Zeit (stärker berieben) € 50,-

Erste Ausgabe. - Fischer I, 345f.: "Seine Arbeiten ... galten als Beispiele tiefster Gründlichkeit und strengster Kritik... Seine Studien über Fettleibigkeit, Gicht, Harnsteine und Diabetes schufen E. einen weltberühmten Namen als Diätetiker." - Gering gebräunt. Fliegender Vorsatz mit Bibliotheks-Stempel

### Medizingeschichte

24. **Laiguel-Lavastine, Maxime (1875-1953).** Histoire générale de la médecine, de la pharmacie, de l'art dentaire et de l'art vétérinaire, ornée de nombreuses illustrations. 3 Bände. Paris, Albin Michel, 1936-1949. 4°. Mit hunderten von Abbildungen im Text und auf Tafeln. Grüne Original-Halblederbände mit goldgeprägtem Rückentitel (Bände 1 und 2) und Original-Broschur (Band 3). € 150,-

Erste Ausgabe dieser reich illustrierten Geschichte der Medizin, eine Maßstäbe setzende Publikation dieses Genres. - Garrison/Morton 6430: „This splendidly produced work, beautifully illustrated, was written by experts in each branch of the subject, with Laignel-Lavastine as general editor“. Laignel-Lavastine, médecin psychiatre et neurologue, a été professeur à la Faculté de médecine de Paris. Il a réuni les meilleurs spécialistes de l'époque pour l'élaboration de cet ouvrage. - Tadellos erhalten.

25. **Rainal, Leon et Rainal (Freres).** Le bandage herniaire autrefois - aujourd'hui. Paris, Masson et Cie., 1899.4°. 324 Textholzschnitte, 2 Bl., 348 Seiten. Original-Broschur. € 50,-  
Erste Ausgabe. - Waller 14673. - Reich illustriertes Werk über die Geschichte der Bruchbänder.

### Mikroskopie

26. **Pacini, Filippo.** Nuove ricerche microscopiche sulla tessitura intima della retina... Bologna, Sassi, (1845). Mit 1 gefalteten Kupfertafel, 82 Seiten. Broschur der Zeit. € 450,-

Erste Separatausgabe. - "First complete and correct description of the layers of the retina" (Albert). - Die Kupfertafeln zeigt die verschiedenen mikroskopischen Schichten der Retina. - Pacini's Verdienste sind von seinem Zeitgenossen E. Brücke (1847, Beschreibung des menschl. Augapfels, S. 59) weit mehr anerkannt worden, als z. B. dreißig Jahre später von G. Schwalbe. - Pacini hat als Jüngling die nach ihm benannten Körperchen der Finger-Nerven entdeckt, im Mannes-Alter Bacillen (Mikrobien) als Ursache der Cholera aufgestellt, die elektrischen Organe der Fische beschrieben, ein Verfahren der künstlichen Atmung angegeben" (Hirschberg § 732). - Pacini (1812-1883) war ab 1859 Professor der topographischen Anatomie und Histologie in Florenz, zuvor Assistent von Savi in Pisa. - Kleiner Bibl.-Stempel auf dem Titel, leicht stockfleckig. Unbeschnitten.

### Neurologie

27. **Brissaud, Edouard.** Leçons sur les maladies nerveuses (Salpêtrière, 1893-94) recueillies et publiées par Henry Meige. Paris, Masson, 1895. 2 Blätter, III, 644 Seiten, 240 Abbildungen im Text. Halblederband der Zeit (berieben, Vordergelenk oben mit 4 cm langem Einriß, marmoriertes Bezugspapier erneuert). € 150,-

Première édition des leçons de Brissaud, disciple de Charcot. - Fischer 172/173: „Seine Hauptverdienste liegen auf neurologischem Gebiet; nach ihm wird die Chorea variabilis als Brissaudsche Krankheit, der herdseitige Fazialiskrampf mit kontralateraler Extremitätenähmung als Brissaudscher Symptomenkomplex bezeichnet.“ - "Edouard Brissaud, like Raymond a superb clinical neurologist, was professor of medicine of the faculty of Medecine. From his clinical and neuropathological work at the Salpêtrière, he was able to set forth the double innervation of the face. Brissaud pointed out the disassociation between voluntary and mimetic expression as seen in cases of pseudobulbar palsy in contrast to the mask facies of parkinsonism (1895-99)" (Garrison, History of Neurology 294).

#### A landmark in the history of neurology

28. **Dejerine, Jules Joseph.** Sémiologie des affections du système nerveux. Deuxième tirage conforme à l'édition de 1914. Paris, P., Masson, 1926. Gr.-8°. 1 Blatt, XXVI, 1219 Seiten, 47 Seiten Anzeigen, 560 teils farbige Textabbildungen, 3 gefaltete Tafeln. Illustrierter Original-Leinenband (Vordergelenk oben minimal angeplatzt). € 250,-

"Classical and Standard Work in Neurology" (MacHenry). - Garrison/Morton 4598 und Heirs of Hippocrates 2118 (beide Original-Ausgabe 1914). - „The most outstanding successor to Charcot's chair of neurology was J.J. Déjérine who was first chief of clinic at the Bicêtre, professor of the history of medicine and clinical medicine and finally, in 1910, professor of neurology and clinical chief at the Salpêtrière. Déjérine, a remarkable clinical neurologist, separated and classified the assorted neurological disorders that had been previously reported. Déjérine's greatest contributions are his works on the anatomy of the nervous system and on clinical symptomatology (1914), both landmarks in the history of neurology which are still used today" (MacHenry 293). - Schönes und sauberes Exemplar.

29. **Fournier, Alfred.** De l'ataxie locomotrice d'origine syphilitique (tabès spécifique). Leçons cliniques professées à l'hôpital Saint-Louis. Masson, Paris 1882. 2 Blätter, 396 Seiten. Halblederband der Zeit (Gelenke angeplatzt). € 160,-

First edition. - Heirs of Hippocrates 1980: „A thirty page pamphlet under the same title as the present work was published by Fournier in 1876, but this is the first edition to consolidate a great part of his work on tabes dorsalis. In the work Fournier described thirty cases of tabes, in which syphilis was shown to be present in twenty-four of the cases.“ - Garrison/Morton, 4782 zur Ausgabe 1876 (dem Pamphlet): „Fournier advanced the doctrine of the syphilitic origin of tabes, a hypothesis which was opposed for a time.“

30. **Kronenberg, Heinrich.** Plexuum nervorum structura et virtutes. Disquisitionibus anatomicis, microscopicis et experimentis comprobatae. Opusculum praemio aureo anno praeterlapso ornatum. Adjectae sunt nonnullae observationes anatomicae et microscopicae et experimenta in faciei nervis facta. Berlin, C. Heymann, 1836. 8 lithographierte Tafeln auf 6 mehrfach gefalteten Blättern, 4 Blätter, 158 Seiten. Pappband der Zeit mit Rückenschild (berieben). € 250,-

Erste Ausgabe. - Engelmann 317; Callisen XXIX, 359/360. - Gekrönte Preisschrift. - Heinrich Kronenberg stammte aus Warschau und war Arzt in Berlin. - Tafeln 1 und 4 sowie Tafeln 2 und 8 auf je einem Blatt, die Tafeln 3, 5, 6 und 7 auf je 1 Blatt. - Bis S. 25 mit schwächer werdendem Fleck in oberer rechter Ecke

31. **Kußmaul, Adolf.** Die Störungen der Sprache. Versuch einer Pathologie der Sprache. Zweite Auflage. Leipzig, F. C. W. Vogel, 1881. Seiten III-X, 299 S. Halbleinen der Zeit mit Rückentitel (Hintergelenk angeplatzt). € 60,-

Vgl. Waller 5460; Heirs of Hippocrates 1901. - „Kußmauls Sprachpathologie ist neben Wernickes Monographie wohl die bedeutendste aphasiologische Schrift im 19. Jahr., mit bis heute gültigen Feststellungen. Kußmauls Ansatz ist dabei relativ modern: Als einer der ersten wies er schon 1877 auf die Zusammenhänge zwischen Denkstörungen und Sprachstörungen hin. Sein Beitrag zur Sprachpathologie Schizophrener kann hier als beispielhaft gelten...“ (Oepen). - "Kusmaul's best work. He termed aphasia 'word-blindness'" (Garrison/Morton 4624). - Erschienen in: Handbuch der spec. Path. und Therapie, hrsg. von H. v. Ziemssen, Bd. 12, Anhang. - Ohne den Reihentitel.

#### Diseases of the spinal cord and medulla oblongata

32. **Leyden, Ernst von und Alfred Goldschneider.** Die Erkrankungen des Rückenmarkes und der Medulla oblongata. Wien, A. Hölder, 1897. XI Seiten, 2 Blätter, 760 Seiten, 46 Textabbildungen, 5 (1 gefaltete) Tafeln mit je 1 Blatt Tafelerklärung. Leinenband (das alte Rückenschild aufgezogen). € 750,-

Erste Ausgabe. - Heirs of Hippocrates 1978: „Leyden (1832-1910), born in Danzig, studied medicine at the Friedrich Wilhelms Institute in Berlin where he graduated in 1853. He studied under Schönlein and Traube and was later Professor of Medicine in Königsberg, Strasbourg and Berlin where he succeeded Frerichs. Leyden, chiefly interested in cardiology and neurology, made a number of important contributions to both fields. He gave the first description of myotonia congenita in 1876 and was the first to report fatty infiltration of the heart in 1882. He is remembered mnemonically for Leyden's ataxia (pseudotabes) and Leyden's paralysis, a form of hemiplegia first described in the 1850s and fully reported on by Leyden in 1875. - One of Leyden's most important neurological contributions was his paper on poliomyelitis and neuritis which appeared in the first volume of the wellknown and influential journal, Zeitschrift für klinische Medizin, founded by Leyden and Frerichs in 1880. The present treatise is on diseases of the spinal cord and medulla oblongata, and covers both pathological conditions and the normal anatomy and physiology. The work was issued in two parts between 1895 and 1897 as volume X of Nothnagel's Specielle Pathologie and Therapie. - The book was coauthored by Alfred Goldschneider, a fellow physician and physiologist. Goldschneider worked with Leyden at Berlin, did basic research on sensory physiology, auscultation and percussion, described epidermolysis bullosa, and made important investigations into the sensory centers in the skin that control temperature and pressure“. - Sehr gut erhalten. Die drei letzten Blätter mit restaurierten Einrissen ohne Textverlust.

33. **Marinesco, Georges.** La cellule nerveuse. Préface de Ramon y Cajal. 2 Bände. Paris, Octave Doin et Fils, 1909. IV Seiten (Anzeigen), 1 Blatt (Anzeigen), XIV, 520 Seiten, 90 Textabbildungen; VIII, 628 Seiten, XII Seiten (Anzeigen), 22 Seiten (Anzeigen), 1 Blatt (Anzeigen), 162 Textabbildungen. Original-Leinenbände. € 550,-

Außerordentlich seltene erste Ausgabe. - Fischer 993. - Marinesco (1863-1938) promovierte 1897 in Paris und wirkte seit diesem Jahr als Professor der Neurologie in Bukarest. Er publizierte außerdem zahlreiche Arbeiten über die Pathogenese der Epilepsie. „Early in his career, he published a much needed atlas on the pathological histology of the nervous system with the bacteriologist Victor Babeş and the French pathologist Paul Oscar Blocq. His description with Blocq, of a case of Parkinsonian tremor due to tumour in the substantia nigra in 1893, was the basis for Édouard Brissaud's theory that Parkinsonism occurs as a consequence of damage to the substantia nigra. With Paul Blocq he was the first to senile plaques and with Romanian neurologist Ion Minea confirmed in 1913 Hideyo Noguchi's discovery of Treponema pallidum in the brain in patients with general paresis. His monumental work La Cellule Nerveuse, with a preface by Santiago Ramon y Cajal, appeared in 1909“ ([http://en.wikipedia.org/wiki/Gheorghe\\_Marinescu](http://en.wikipedia.org/wiki/Gheorghe_Marinescu)). - Vorderes Innengelenk von Band II gebrochen.

34. **Schroeder van der Kolk, Jacob Ludwig Conrad.** Bau und Functionen der Medulla spinalis und oblongata und nächste Ursache und rationell Behandlung der Epilepsie. Aus dem Holländischen übertragen von Friedrich Wilhelm Theile. Braunschweig, F. Vieweg und Sohn, 1859. 8 lithographierte Tafeln, VIII, Seiten, 1 Blatt, 274 Seiten, 16 Seiten Verlagsanzeigen. Halbleinenband der Zeit (gering berieben). € 300,-

Erste deutsche Ausgabe. - Waller 5369; Garrison/Morton 4815; Hirsch/H. III, 582; Heirs of Hippocrates 894 (holländ. Orig.-Ausg. 1854-58). - "The work of Schroeder van der Kolk brought historical examination to the forefront in connexion with theories on the localization of function. His careful microscopical studies confirmed the medulla as being the ultimate seat of epilepsy" (G./M.). - "Impressed with its many reflex functions, he postulated 'an exalted sensibility and excitability' of the ganglia of that region to be the cause of the disease" (H. of H.). - Schroeder van der Kolk (1797-1862), Prof. der Anatomie und Physiologie in Utrecht, gilt als der Reformator des Irrenwesens in Holland. - Teils etwas stockfleckig.

35. **Stilling, Benedikt.** Ueber die Textur und Function der Medulla Oblongata. Atlas. Erlangen, F. Enke, 1843. Folio. 7 (1 doppelblattgroße) lithographierte Tafeln nach B. Höfling. Bedruckter Original-Pappband (stark fleckig und berieben). € 220,-

Äußerst seltene erste Ausgabe. - Hirsch/Hübötter V, 431/432 (ausführlich über Leben und Werk des berühmten Anatomen und Chirurgen); Engelmann 559. - Zählt Hirsch/Hübötter zufolge zu Stillings bedeutendsten Publikationen. Der Textband (hier nicht vorliegend) erschien 1842 unter dem Titel „Untersuchungen über die Textur des Rückenmarks“ mit Jos. Wallach als Co-Autor, die vorliegende Publikation bildet Heft 2. - Tafeln stärker stockfleckig

36. **Welsch, Johann Melchior (Respondente) und Wucherer, Christian Ludwig (Praeside).** Dissertatio medica de epilepsia. Jena, 1719. 48 Seiten. Ohne Einband. - Wellcome V, 412; nicht bei Hirsch/Hübötter. € 50,-

## Ophthalmologie

37. **Graefe, Albrecht.** Archiv für Ophthalmologie. Erster Band. Abteilung I. Berlin, P. Jeanrenaud, 1854. XIV, 481 Seiten, 3 (2 kolorierte) lithographierte Tafeln. Neuer Pappband. € 300,-

Die erste Abteilung des ersten Bandes von Graefes Archiv für Ophthalmologie, eine Rarität ersten Ranges für die Geschichte der Augenheilkunde. - Julius Hirschberg würdigt im 15. Band seiner großen Geschichte der Augenheilkunde die Verdienste Graefes ausführlich und führt aus: „Nicht die Habilitation von 1852 bildet also den eigentlichen Wendepunkt im wissenschaftlichen Leben Graefe's, sondern vielmehr die im Jahre 1854 erfolgte Herausgabe des ersten Bandes seines Archivs durch die er mit einem Schlage, als 26jähriger Mann sich an die Spitze aller lebenden Augenärzte stellte“ (221). „Stauenswerth war der Umfang dieses ersten Heftes, von 480 Seiten, deren größter Theil von dem Herausgeber selber verfaßt worden war und die Wichtigkeit des Inhalts: nämlich drei magistrale Abhandlungen von Graefe's (Über die Wirkung der schiefen Augenmuskeln, Über Doppelt-Sehen nach Schieloperation, Über diphtherische Bindehaut-Entzündung und die Anwendung der Ätzmittel), welche völlig neue Aussichten eröffneten sowie seine hochbedeutenden Mittheilungen von Krankheitsfällen“ (223). - Bis Seite 14 Außenrand in oberer Hälfte etwas wasserrandig, insgesamt etwas geknittert, jedoch sauber und fleckenfrei.

## Orthopädie

38. **Stromeyer, Georg Friedrich Louis.** Beiträge zur operativen Orthopädie oder Erfahrungen über die subcutane Durchschneidung verkürzter Muskeln und deren Sehnen. Hannover, Helwing, 1838. VI, 154 Seiten, 8 lithographierte Tafeln mit 18 Abbildungen. Pappband der Zeit mit Rückenschild (dieses mit etwas Buchstabenverlust abgesplittert, Rücken unten mit Bibliotheksaufkleber „Deutsches Orthopädisches Museum 2805 Würzburg“, berieben). € 850,-

Sehr seltene erste Ausgabe. - Hirsch/Hübötter V, 459-461; Wellcome V, 201; Garrison/Morton 4321: „Stromeyer is the founder of modern surgery of the locomotor system. He advocated and practised subcutaneous tenotomy for all deformities of the body arising from defects.“ - 1833 probierte er erstmals die Durchschneidung der Achillessehne zur Heilung des Klumpfußes. 1836 führte er diese Operation bei einem englischen Arzt aus, der vorher erfolglos Dieffenbach konsultiert hatte. „Diese Vorkommnis wendet Stromeyer die einflussreiche Gunst Dieffenbachs zu und die Operation brach sich nunmehr überallhin Bahn“ (Pagel). Titel verso gestempelt, teils etwas fleckig und gebräunt, Tafeln stärker.

## Osteologie

39. **Courtial, Jean Joseph/Petit, Jean Louis/Lemery, Louis.** Description exacte des os comprise en ces trois traites: I. Nouvelles observations anatomiques sur les os, sur leurs maladies extraordinaire, & sur quelques autres sujets. Par Jean Joseph Courtial. - II. L'art de guerir les maladies des os: Ou l'on traite des luxations & des fracture, avec les intrumens nécessaires & une machine de nouvelle invention pour les réduire: ensemble des exostoses, des caries, des anchyloses, des maladies des dents... par Jean Louis Petit. - III. Dissertation sur la nourriture des os: Ou l'on explique la nature & l'usage de la moelle... Louis Lemery. Leiden, Th. Haak, 1709. Gestochenes Frontispiz, 3 Bl.; 6 Bl., 112 Bl. - 6 Bl., 180 S., 3 Textkupfer, 1 gestochenes Diagramm - 2 Bl., 68 S., 2 Bl. Pergamentband der Zeit. € 750,-

Erste Ausgabe dieses Zusammendrucks von drei Werken namhafter franz. Mediziner zur Osteologie (jeweils einzeln bereits vorveröffentlicht).

I. Hirsch/Hübötter II, 128 (Courtial). Der Verfasser war Anatomieprofessor in Toulouse und königlicher Leibarzt.

II. Hirsch/Hübötter IV, 568/569 (Petit). Der Verfasser galt als der berühmteste französische Chirurg des 18. Jahrhunderts, hier vertreten mit seinem Hauptwerk, „das zwar lebhaft Angriffe, z. B. von Andry erfuhr, auf die er indessen nur einmal antwortete, wogegen das Werk eine neue Auflage (Leiden 1709) erhielt, in's Deutsche übersetzt wurde (Dresden 1711) und später auch noch eine Reihe von Auflagen erlebte“. Garrison/Morton 4300 zur ersten Ausgabe 1705: „Petit was the first director of the Académie de Chirurgie Paris. He is particularly remembered for his work on bone diseases. He invented the screw tourniquet, gave the first account of osteomalacia, and was the first to open the mastoid process“

III. Hirsch/Hübötter III, 735 (Lemery). Die meisten Abhandlungen des Verfassers betreffen die Chemie und wurden in den Verhandlungen der Academie des sciences veröffentlicht.

Der Zusammendruck dieser drei Werke nachgewiesen bei Wellcome II, 400 und Blake 116: „Each part has a special title page“.

Die ersten 3 Blätter umfassen den Gesamttitel, Widmungsblatt und Vorwort, Blatt 4 bildet den Titel für das erste Werk. Innengelenk gebrochen, Innenspiegel mit Exlibris, Titelblattrückseite mit kleinem Stempel. Minimal gebräunt, das Frontispiz mit wenigen, sehr kleinen Randeinrissen.

## Oto-Rhino-Laryngologie

40. **Cassebohm, Johan Friedrich.** Tractatus quatuor (& quintus) anatomici de aure humana. 2 Teile in 1 Band. Halle und Magdeburg, Sumptibus Orphanotrophi, 1734-1735. 4°. 6 Bl., 84 S. - 3 Bl., 64 S., 3 Bl., 6 gefaltete Kupfertafeln von König. Pappband der Zeit mit handschriftlichem Rückenschild (stärker fleckig und berieben). € 650,-

Erste Ausgabe dieses Klassikers der Hals-Nasen-Ohren Heilkunde. - Politzer 177-179; Blake 80; Garrison-Morton 1547 und 469.1: "Cassebohm's studies of the embryonic ear far surpassed his predecessors, including Valsalva and Morgagni, and were not themselves surpassed until the work of Huschke and von Baer"; Norman 409. - The first four tracts discuss the temporal bone, the external ear, the tympanic cavity, and the contents of the tympanic cavity. The fifth describes the labyrinth and the sixth deals with the monstrous formation of an ear found in a human fetus.



Cassebohm (1660-1743) studierte Medizin in Halle bei Hoffmann und Stahl (Promotion 1730), später wurde er Schüler von Winslow in Paris. Seit 1738 lehrte er als Professor der Anatomie in Halle, bis er 1741 in gleicher Eigenschaft an die Universität Berlin berufen wurde. In seinen wissenschaftlichen Abhandlungen explizierte Cassebohm verschiedene Methoden des Sezieren sowie speziell die Anatomie und Entwicklungsgeschichte des Ohres (vgl. von Engelhardt I, 103). - Titel mit zwei unschön gelöschten Stempeln rechts unten. Meist etwas gebräunt und in den Rändern teils stockfleckig.

#### Von Garrison/Morton dreifach gewürdigt

41. **Cotugno, Domenico.** De Ischiade Nervosa Commentarius. Wien, R Gräffer, 1770. 3 Bl., S. 3-123, 1 Kupfertafel. Halbleinenband um 1900. € 380,-

Die zweite und erste außerhalb Italiens gedruckte Ausgabe. - Blake 101. - Garrison-Morton 1382 und 4204.2 zur Original-Ausgabe Neapel 1764: "This classic work on sciatica includes the first clear description of the association of oedema with proteinuria."- Cotugno "was the first to describe the fluid surrounding the spinal cord and to suggest that it was in continuity with the ventricular and cerebral subarachnoid fluids. However, his concept of the cerebral and spinal fluid, which is the beginning of its modern physiology, remained in obscurity until rediscovery by Magendie some sixty years later" (Clarke & O'Malley, Human Brain and Spinal Cord, pp. 721-2; see also pp. 728-31).- Garrison-Morton 4515 zur Original-Ausgabe Neapel 1764: "Cotugno published a classic description of sciatica, which is useful even today. He recognized two types arthritic and nervous; the latter has been called 'Cotugno's disease', and his book is confined to that type. The book ... also describes a case of acute nephritis." - Zur Kollation der Vorstücke: Nach dem Titelblatt folgen unserem Exemplar 2 Blätter „Capitum summa“, dann die S. (3)-123. Dem Exemplar der Harvard Medical School folgen nach dem Titel 4 Textblätter (unserem Exemplar nicht beigegeben), sodann die S. (3)-123. Die beiden Blätter „Capitum summa“ im Exemplar von Harvard nicht vorhanden.

42. **Czermak, Johann N.** Der Kehlkopfspiegel und sein Verwerthung für Physiologie und Medizin. Eine Monographie. Leipzig, W. Engelmann, 1860. VI Seiten, 1 Blatt, 104 Seiten, 4 (1 gefaltete) lithographierte Tafeln (Tafel 2 als Frontispiz eingebunden). Bibliotheks-Halbleinen um 1900. € 950,-

Erste Ausgabe. - Hirsch/Hübotter II, 164. - Hauptwerk des Physiologen Czermak (1828-1873). Er konstruierte 1858 einen für die Praxis brauchbaren Kehlkopfspiegel. Vorarbeiten dazu hatten Liston 1840 und Garcia 1855 geleistet. - "Czermaks Name ist mit der Ausarbeitung der Laryngoskopie als klinische Methode verbunden ... (Ludwig) Türck hatte wohl (1857) Ansätze zur Einführung des Kehlkopfspiegels in die Klinik gemacht, aber erst Czermak erkannte die Bedeutung und Tragweite der Methode, entwickelte sie zur praktischen Verwertbarkeit und führte sie zur allgemeinen Anerkennung" (NDB 3, 458).

43. **Rethi, Leopold.** Die Krankheiten des Kehlkopfes. Ein kurzgefaßtes Lehrbuch für praktische Ärzte und Studierende. Zweite neubearbeitete und vermehrte Auflage. Leipzig und Wien, F. Deuticke, 1901. VIII, 152 Seiten, 34 Textholzschnitte. Original-Halbleinen. € 180,-

Vgl. Fischer 1286. - Leopold Réthi (1857-1924) habilitierte sich 1893 als Laryngologe 1893 in Wien und gründete am Allgemeinen Krankenhaus eine laryngologische Ambulanz. Er publizierte zahlreiche experimentelle sowie klinische Arbeiten.

#### Pädiatrie

44. **Bouchut, Eugene.** Traité pratique des maladies des nouveau-nés des enfants à la mamelle et de la seconde enfance. Quatrième édition corrigée et considérablement augmentée. Paris, Baillière et fils, 1862. 1 Blatt, VI, 1024 Seiten, 46 Textabbildungen. Halblederband der Zeit (oberes Kapital stärker berieben). € 70,-

Hirsch/Hübotter I, 647/648. - Eugène Bouchut (May 18, 1818–1891) was a French physician born in Paris. He made significant contributions in several medical fields, including pediatrics, laryngology, neurology and ophthalmology. Bouchut published a number of works on pediatrics, and was the author of an important book on acute and chronic neurasthenia titled De l'État nerveux aigu et chronique, ou nervosisme. - Einige wenige Anmerkungen und Unterstreichungen in Bleistift.

#### Pathologie

45. **Bloch, Marcus Elieser.** Abhandlung von der Erzeugung der Eingeweidewürmer und den Mitteln wider dieselben. Eine von der Königlich Dänischen Societät der Wissenschaften zu Copenhagen gekrönte Preisschrift. Berlin, S. F. Hesse, 1782. 3 Bl., 54 S., 10 gefaltete Kupfertafeln nach Krüger von J. G. Schmidt. Pappband. € 140,-

Erste Ausgabe. - Hirsch/H. I, 571 f., Nissen, Zoolog. Buchillustr. 414; Wellcome II, 181. - Waller 1140; Blake 51 - Enthält "einfache, ziemlich naturwahr gezeichnete Tafeln. Die Figuren zeigen die gewöhnlichen tierischen Parasiten zum Teil bei schwacher Vergrößerung und sind besonders als Vergleichsobjekte mit den späteren Atlanten von Interesse" (Goldschmid 739). - Bloch (1723-1799), Naturforscher und Mediziner, studierte in Berlin Medizin, promovierte in Frankfurt/Oder und ließ sich als Arzt in Berlin nieder. Neben seiner praktischen Tätigkeit betrieb er naturkundliche Studien und erforschte insbesondere Leben und Arten der Fische. - Breitrandig, sehr gut erhalten und nur vereinzelt schwach fleckig.

46. **Gluge, Gottlieb.** Pathologische Histologie. (Besonderer Abdruck aus Gluge's Atlas der pathologischen Anatomie.) - Jena, F. Mauke, 1850, Folio. IV, 77 Seiten, 12 teils kolorierte lithographierte Tafeln mit 293 Abbildungen. Pappband. € 350,-

Einzige Ausgabe dieses Auszugs von einem der frühesten Atlanten zur pathologischen Anatomie im deutschen Sprachraum. - Vgl. Goldschmid 186. - Eine differenzierte Bewertung von Gluges Lebensleistung findet sich in Georg Dhoms Geschichte der Histopathologie S.

86-89. Er verweist darauf, daß der Verfasser schon zu Lebzeiten nicht unumstritten war und erwähnt Virchows Kritik an Gluge, betont aber, daß der heute sicher zu Unrecht vergessene Verfasser trotz aller Irrtümer der Zellulärpathologie in den 30-er Jahren des 19. Jahrhunderts wertvolle Impulse gegeben habe.

#### Stereoskopischer medizinischer Atlas

47. **Neisser, Albert.** Stereoskopischer medicinischer Atlas. Sammlung photograph. Bilder aus dem Gesamtgebiet der klinischen Medicin, der Anatomie und der patholog. Anatomie etc. Der ganzen Sammlung vierte Lieferung. Cassel, Th. G. Fisher & Co, 1895. 11 Blätter, 12 Tafeln mit je zwei Fotografien (nummeriert 37-48). Lose in Original-Halbleinen-Mappe. € 250,-

Teilstück des seltenen stereoskopischen Atlanten. - Albert Neisser (1855-1916) war Direktor der Universitäts-Hautklinik Breslau und einer der bedeutendsten deutschen Dermatologen. Weitere Abteilungen betreffen die klinische Medizin, gerichtliche Medizin, Gynäkologie, Ophthalmologie, Otologie und pathologische Anatomie.

48. **Neisser, Albert.** Stereoskopischer medicinischer Atlas. Sammlung photograph. Bilder aus dem Gesamtgebiet der klinischen Medicin, der Anatomie und der patholog. Anatomie etc. Der ganzen Sammlung zwölfte Lieferung. Cassel, Th. G. Fisher & Co, 1896. 3 Seiten, 12 Blätter, 12 Tafeln mit je zwei Fotografien (nummeriert 133-144). Lose in Original-Halbleinen-Mappe. € 250,-

Teilstück des seltenen stereoskopischen Atlanten. - Albert Neisser (1855-1916) war Direktor der Universitäts-Hautklinik Breslau und einer der bedeutendsten deutschen Dermatologen. Weitere Abteilungen betreffen die klinische Medizin, gerichtliche Medizin, Gynäkologie, Ophthalmologie, Otologie und pathologische Anatomie.

49. **Neisser, Albert.** Stereoskopischer medicinischer Atlas. Sammlung photograph. Bilder aus dem Gesamtgebiet der klinischen Medicin, der Anatomie und der patholog. Anatomie etc. Der ganzen Sammlung dreizehnte Lieferung. Cassel, Th. G. Fisher & Co, 1896. 2 Blätter, 12 Blätter, 12 Tafeln mit je zwei Fotografien (nummeriert 145-156). Lose in Original-Halbleinen-Mappe. € 250,-

Teilstück des seltenen stereoskopischen Atlanten. - Albert Neisser (1855-1916) war Direktor der Universitäts-Hautklinik Breslau und einer der bedeutendsten deutschen Dermatologen. Weitere Abteilungen betreffen die klinische Medizin, gerichtliche Medizin, Gynäkologie, Ophthalmologie, Otologie und pathologische Anatomie.

50. **Neisser, Albert.** Stereoskopischer medizinischer Atlas. 48. und 49. Lieferung. Chirurgie. Redigiert von J. Mikulicz und C. Partsch. 7. und 8. Folge. Leipzig, J. A. Barth, 1903. 2 Blätter, 24 Tafeln mit je 2 Fotografien (nummeriert 565-588). Lose in Original-Halbleinen-Mappe. € 280,-

Teilstück des seltenen stereoskopischen Atlanten. - Albert Neisser (1855-1916) war Direktor der Universitäts-Hautklinik Breslau und einer der bedeutendsten deutschen Dermatologen. Weitere Abteilungen betreffen die klinische Medizin, gerichtliche Medizin, Gynäkologie, Ophthalmologie, Otologie und pathologische Anatomie.

51. **Schüler, Johann Georg (Respondente) und Alberti, Michael (Praeside).** Dissertatio inauguralis medica De morbo endemio hagma'z, oder hitzigen Haupt-Kranckheit; additio in fine novo& specifico remedio in hoc morbo patriae usuali... Magdeburg, J. C. Hendel, 1726. 34 Seiten, 4 Blätter. Ohne Einband. € 50,-

Wellcome II, 24 (unter Alberti) und Wellcome V, 64 (unter Schüller). - Über Leben und Werk Albertis siehe Hirsch/Hübötter I, 64/65 (sehr ausführlich), Schüller nicht bei Hirsch/Hübötter.

52. **Virchow, Rodolfo.** La patologia cellulare fondata sulla dottrina fisiologica e patologica dei tessuti. Prima traduzione italiana fatta sull'ultima edizione tedesca dal G. B. Mugna. Milano, Vallardi, 1863. 150 illustrations in the text, XVI, 399 pages. Modern half leather. € 850,-

Extremely rare first Italian edition. - „Virchow was the greatest figure in the history of pathology. His best work ‚Die Cellularpathologie‘, is one of the most important books in the history of medicine and the foundation stone of cellular pathology“ (Garrison/Morton 2299). - A well preserved and clean copy, only minor foxing in places. - No copy in the Jahrbuch der Auktionspreise and American Book Prices Current, according to the Karlsruher Virtueller Katalog no copy in German libraries.

53. **Vogel, Julius.** Icones histologiae pathologicae. Tabulae histologiam pathologicam illustrantes. - Erläuterungstafeln zur pathologischen Histologie mit vorzüglicher Rücksicht auf sein Handbuch der pathologischen Anatomie. Leipzig, L. Voss, 1843. 4°. X, 128 Seiten, 26 teils kolorierte gestochene Tafeln nach Jul. Vogel von H. Bruch, gedruckt von C. Berg. Bedruckter Original-Pappband (Rücken sorgfältig restauriert, Vorsätze erneuert). € 450,-

Erste Ausgabe von einem der bedeutendsten Frühwerke der Pathohistologie im deutschen Sprachraum. - Dhom, Geschichte der Histopathologie 89-97 (sehr ausführlich über dieses Werk und mit 6 Farb-Abbildungen); Hirsch/Hübötter V, 785/786. - Vogel (1814-1880) zählte zu den wichtigsten deutschen Pathologen im Zeitraum zwischen 1830 und 1850. An der Universität Göttingen wurde Vogel 1840 habilitiert. Danach wirkte er als Privatdozent, bis er 1842 zum außerordentlichen Professor für pathologische Anatomie ernannt wurde. Zudem wurde er Subrektor des physiologischen Instituts. Im Jahr 1846 wechselte er als ordentlicher Professor an die Universität Gießen. - Teils etwas stockfleckig, Tafel 4 stärker. Insgesamt jedoch sehr gut erhalten.

## Parasiten

54. **Küchenmeister, Gottlob Friedrich Heinrich.** Die in und an dem Körper des lebenden Menschen vorkommenden Parasiten. Ein Lehr- und Handbuch der Diagnose und Behandlung der thierischen und pflanzlichen Parasiten des Menschen. 2 Teile in 1 Band. Leipzig, B. G. Teubner, 1855. XII, 486 Seiten; XVI, 145 Seiten, 14 teils kolorierte Kupfertafeln. Bibliotheks-Halbleinen (Vordergelenk angebrochen). € 110,-

Erste Ausgabe seines in zahlreichen Auflagen und Übersetzungen erschienenen Hauptwerkes. - G.H. Küchenmeister (1821-90) gilt als einer der bedeutendsten Parasitologen des 19. Jhdts. und Begründer der experimentellen Helminthologie. Er lieferte erstmals 1852 "den experimentellen Nachweis der Entwicklung des Bandwurms aus den Finnen des Schweinefleisches und der Finnen aus der Bandwurmbrot" (Darmstädter 533). Hirsch/Hübötter III, 624: "Hat sich besondere Verdienste um die Natur- und Entwicklungsgeschichte der Eingeweidewürmer erworben". - "Parasitology was greatly advanced by such monumental treatises as those of Küchenmeister on parasites in man" (Garrison 582). Waller I, 5435. Garrison-M. 5341. - Titel schwach stockfleckig. Exemplar aus dem Besitz des Dermatologen Franz Ehring mit dessen Exlibris und dem Motto „Wer weiss was war versteht was ist und findet neue Wege“.

## Pest

55. **Fioravanti, Leonardo.** Il reggimento della peste, dell'eccellente dottore, & Cavalliero M. Leonardo Fioravanti Bolognese. Nel quale si tratta che cosa sia la peste, & da che procede... Di nuovo ristampato, corretto, & ampliato di diversi bellissimi secreti... In questa ultima impressione aggiuntoui alcuni secreti dati in luce dall'Autore avanti la sua morte, pertinenti alla materia del Libro. Venedig, L. Spineda, 1676. 141 nummerierte Blätter, 7 unnummerierte Blätter

Angebunden:

Fioravanti, Leonardo. La chirurgia dell'Eccell. Dott. e Cav. M. Leonardo Fioravanti Bolognese. Distinta in tre libri. Nel primo de' quali; si discorrono molte utilicose nella materia chirurgicale. Nel secondo, si tratta della anatomia, & sue parti, & si mostra quanto al Cirurgico sia necessaria. Nel terzo, si scrivono molte ricette di diversi autori. al molt' illustr. & Eccellentiss. Sign. Giovanni Behm. Venedig, St. Curti, 1679. 8 Blätter, 327 Seiten. Manuskriptpergamentband der Zeit unter Verwendung einer liturgischen Handschrift. € 1.100,-

I. Hirsch/Hübötter II, 523; Krivatsy 4096; Wellcome I, 2300. - Seltene Ausgabe des erstmals 1565 erschienenen Pestbüchleins. Die Blätter 127-141 mit den „Additioni del Reggimento della peste“. Erstmals 1565 (und danach mehrfach bis ins späte 17. Jahrhundert) veröffentlichte Pestordnung des Arztes Fioravanti aus Bologna, "einer von den wenigen Anhängern des Paracelsus in Italien, hat das meiste Interesse durch seinen auf unmittelbarer Anschauung beruhenden Bericht über die plastischen Operationen, welche im Jahre 1549 von Mitgliedern der Familie Viano ausgeführt wurden" (H./H.). Leonardo Fioravanti (ca. 1518 – ca. 1588) aus Bologna „ging 1548 über Genua nach Palermo und Messina, im December 1549 nach Neapel, schiffte sich, nach mehrjähriger Praxis an diesen Orten, 1551 auf einer spanischen Flotte nach Afrika (Berberei) ein und wohnte den dortigen Kämpfen bei“ (Gurlt 329). Im selben Jahr nach Neapel zurückgekehrt, ging er 1555 nach Rom, wo er bis 1558 blieb. Über Pesaro ging er sodann nach Venedig, musste sich aber, um dort praktizieren zu können, in Bologna 1568 zum vierten Male zum Dr. med. promovieren lassen.

II. Waller 3052; vgl. Wellcome I, 2303 (Ausg. v. 1630); Ferguson I, 278 (andere Ausgaben). Ein Handbuch „ohne allen gelehrten Apparat, also wohl für Anfänger oder niedere Chirurgen bestimmt... In dem Cap. 57 über den Einfluss des Klimas („de gli aeri) auf die Heilung werden einzelne Gegenden Afrika und Italiens kurz besprochen... Cap. 98 giebt die Zusammensetzung des 20 verschiedene Bestandtheile enthaltenden Balsams des Fioravanti an“ (Gurlt II, 331). - Das zweite Buch gibt in den ersten 27 Kapiteln eine Übersicht über die Anatomie - die Alchemie in ihren Beziehungen zu Medizin und Chirurgie wird in den Kapiteln 28-44 erörtert. - Im dritten Buch werden die von anderen Autoren herrührenden Rezepte in den Kapiteln 1-80 gegen verschiedene innere und äußere Erkrankungen angeführt. Kapitel 88 behandelt die von Fioravanti verfaßten Schriften. - Dieses Werk enthält nicht die Beobachtungen über plastische Operationen, wie gelegentlich irrig berichtet wird. Innendeckel und fliegender Vorsatz mit Wurmsspuren.

## Pharmazie

56. **Fallopio, Gabriele.** Kunstbuch... von mancherley nutzlichen, bißher verborgen und lustigen Künsten: Erstlich welsch durch jn beschriben, sampt einem andern büchlin vor etlichen Jaren in Frantzösischer Sprach durch Christophorum Landrinum außgangen, darin etliche fürtreffliche bewerte Artzneyen zu mancherley leibs gebrechen dienstlich und doch auß gar schlechten dingen zubereydet, begriffen seind, jetzt aber beyde in Teutsche sprach verfertigt durch Hieremiam Martium... 2 Teile in 1 Band. (Augsburg, M. Manger für G. Willer), 1571. 8 Blätter, 665 Seiten, 11 Blätter Register; 28 Blätter. Blindgeprägter Schweinslederholzdeckelband der Zeit mit 2 erneuerten Schließen ((Vordergelenk angebrochen, beschabt, bestoßen, fleckig). € 1.300,-

Erste deutsche Ausgabe. – VD 16 F 585; Durling 1449; Wellcome I, 2164 (Kollation abweichend); nicht im Britischen Museum und bei Adams. - Enthält eine Fülle „med. Rezepte, auch techn. Rezepte, z. B. über Vergoldung, Herstellung von Salpetersäure, Quecksilber aus Blei, Glas erweichen und härten, Seifen, Tinten etc. (es ist fraglich, ob alles auf Fallopio zurückgeht)“ (Ferchl). - Auch mit vielen volkstümlichen Rezepten und zahlreichen alchemistischen Unterweisungen. Der zweite Teil mit dem Titel „Hauß artzney“ enthält eine Art Drecksapotheke, in der Urin und Kot von Menschen und Tieren als Heilmittel empfohlen werden. - Gabriele Fallopio (1523-1562) erhielt 1548 eine Professur für Anatomie in Ferrara, gleich darauf die zu Pisa, 1551 die der Anatomie und Botanik zu Padua. Unter seinen Schriften sind die „welche die Chirurgie, namentlich die Syphilis betreffen, hervorzuheben, in denen sich eine reiche Erfahrung und ein gediegenes Urteil offenbaren“ (Hirsch/H. II, 475). - Titel etwas fleckig, mehrere Blätter an unterer Ecke gebräunt. Insgesamt jedoch gut erhalten.

57. **Moellenbrock, Valentin Andreas.** De varis, seu arthritide vaga scorbutica tractatus. Leipzig, Chr. Michael für G. Grossius Erben, 1663. 167 Seiten, 4 Blätter. Mod. Halbpergamentband. € 200,-

Erste Ausgabe - eine von Hirsch erwähnte Ausgabe Halle 1662 wohl nicht erschienen. - VD17 23:243170P; Krivatsy 7998. - Die bei Wellcome IV, 147, verzeichnete Ausgabe von 1672 als editio altera bezeichnet. - Mehrfach aufgelegtes Werk des Stadtarztes von Halle, größtenteils aus einer Rezeptsammlung bestehend. - Gebräunt, Titel und letztes Blatt im Bug verstärkt.

58. **Schultz, Carolus Henricus.** De alimentorum concoctione experimenta nova. Berlin, A. Hirschwald, 1834.4°. VIII Seiten, 1 Blatt, 109 Seiten, 1 Kupfertafel. Pappband der Zeit. € 80,-

Erste Ausgabe. - Callisen XXII,228; Hirsch/H. V,159. - Habilitationsschrift von Carl Heinrich Schultz-Schultzenstein (1798-1871) Prof. der Medizin in Berlin, lehrte u. a. Physiologie, medizin. Botanik und Naturgeschichte. - Gering gebräunt.

### Physiologie

59. **Funke, Otto.** Atlas der physiologischen Chemie. Zugleich als Supplement zu C. G. Lehmann's Lehrbuch der physiologischen Chemie. Zweite gänzlich neu gezeichnete Auflage. Leipzig, W. Engelmann, 1858. 4°. 14 Seiten, 1 Blatt, 18 teils farbig lithographierte Tafeln mit 180 Abbildungen nach O. Funke mit je 1 Blatt Tafelerklärung. Halbleinenband, Deckel mit marmoriertem Bezugspapier. € 130,-

Garrison/Morton 684 (erste Ausgabe 1853). - "Eine genauere Prüfung und die Berücksichtigung gewisser mit Recht an den Zeichnungen der ersten Auflage gerügten Mängel brachten indessen den Entschluss in mir zu Reife, den bei weitem größeren Theil der Figuren noch einmal neu zu zeichnen, und zwar so weit als irgend möglich nach frischen natürlichen Objecten..." (S. 12, Vorwort zur zweiten Auflage).

Otto Funke (1828-1879), "geboren zu Chemnitz am 27. October 1828, studirte in Leipzig von 1846 ab Medicin, erwarb im Jahre 1851 durch seine Inaug.-Diss. "De sanguine lienis" die Doctorwürde, wurde 1853 zum a.o. Professor der Medicin an der Universität Leipzig ernannt, 1860 aber als ordentl. Professor der Physiologie an die Universität zu Freiburg berufen, in welcher Stellung er bis zu seinem am 16. August 1879 in Folge eines Krebsleidens erfolgten Tode verblieben ist. Funke hat seine Studien namentlich unter der Leitung von E. H. Weber und C. G. Lehmann gemacht und, unterstützt durch eine seltene Begabung, auf dem Gebiete der Physiologie und physiologischen Chemie einen hochgeachteten Namen erworben" (Hirsch/Hübötter II, 657).

### Psychiatrie

60. **Crichton, Alexander.** Untersuchung über die Natur und den Ursprung der Geistes-Zerrüttung, ein kurzes System der Physiologie und Pathologie des menschlichen Geistes. Zweyte Auflage vermehrt mit Anmerkungen und Zusätzen von J. C. Hoffbauer. Leipzig, A. Bauer, 1810. - Angebunden: Hoffbauer, Johann Christoph. Anmerkungen und Zusätze zu Alexander Crichton's Untersuchung über die Natur und den Ursprung der Geistes-Zerrüttung. Ein Anhang zu der zweyten Ausgabe der deutschen Uebersetzung des Crichtonschen Werks für die Besitzer der ersten Ausgabe dieser Uebersetzung besonders abgedruckt. 2 Teile in 1 Band. XXXII Seiten, 2 Blätter, 608 Seiten - 4 Blätter, 96 Seiten. Halblederband mit goldgeprägtem Rückentitel. € 350,-

Heirs of Hippocrates 1191; Hirsch/H. II, 143; Neuburger/Pagel III, 636-38 (ausführlich über dieses Werk); vgl. Waller 2216 und Wellcome I, 407 (beide engl. Orig.-Ausg. 1798). - Erstmals in der Geschichte der englischen Psychiatrie werden in diesem Werk die Ursachen des Geisteskrankheiten sowohl aus körperlichen wie aus psychischen Ursachen abgeleitet (vgl. Haeser II, 1029). - „An important contribution to psychiatry, Crichton combined the latest psychological knowledge with medicine's clinical experiences of mental illness. His chief goal was to analyze the human mind and explore the causes of mental disease. Crichton did not have extensive experience in clinical psychiatry and drew heavily on the German literature for illustrative case histories. He was also one of the first who discussed the forensic aspects of psychiatry in an English treatise on the subject and played an important role in identifying aphasia as a disease or injury of the brain centers and not necessarily a mental illness“ (H. of H.). - „This important work broke new ground in psychiatry in a number of ways, not to mention that after an interval of 212 years it was the first psychiatric treatise by a physician to a London teaching hospital since Bright's 'Treatise of Melancholy' (Hunter-Macalpine 559). - Alexander Crichton (1763-1856) ließ sich 1789 als Arzt in London nieder und wurde 1794 Physician des Westminster Hospitals. Er hielt Vorlesungen über Chemie, Materia medica und praktische Medizin. - Sehr gut erhalten. Titel unten mit altem Bibliotheksstempel.

### Sozialmedizin

61. **Good, John Mason.** Über Krankheiten der Gefängnisse und Armenhäuser. Eine von der Londner medicinischen Gesellschaft gekrönte Preisschrift. Aus dem Englischen übersetzt und mit Anmerkungen begleitet. Wien, C. Schaumburg und Comp., 1798. 190 Seiten, 1 Blatt, 1 mehrfach gefaltete Tabelle. Marmorierte Original-Kartonage (Rücken unten mit kleiner Fehlstelle). € 180,-

Erste deutsche Ausgabe. - Hirsch/Hübötter II, 797/798, Blake 180 (englische Original-Ausgabe 1795). - Von Carl Graf von Harrach ins Deutsche übersetzt. - Im Februar 1800 erschien in der Allgemeinen Literatur Zeitung Nr. 62 auf den Seiten 493 bis 496 eine ausführliche Rezension, in der auch die in Gefangenschaft auftretenden Hautkrankheiten besprochen werden (Geschwüre, Krätze, Hautausschläge, Kopfgrind).

### Urologie

62. **Guyon, J. C. Félix.** Die Krankheiten der Harnwege. Klinische Vorlesungen aus sem Hôpital Necker. Nach der 3. französischen Auflage übersetzt und bearbeitet von Oscar Kraus und Otto Zuckerandl. 3 Bände. Wien, A. Hölder, 1897. Mit 14 Tafeln und zahlreichen Textillustrationen, XIII, 449 Seiten - XI, 276 Seiten, XVIII, 420 Seiten. Halbleinen der Zeit mit Rückentitel. € 400,-

Erste deutsche Ausgabe. - "Guyon was the outstanding French urologist of his day, an operator of great skill and a brilliant lithotomist" (Garrison/Morton 4177). - Der Pariser Mediziner Guyon (1831-1920) war Prof. der chirurg. Pathologie bei der medizin. Fakultät, Chirurg des Hôp. Necker und Mitglied der Akademie der Medizin. Er war Inhaber des ersten Lehrstuhls für Urologie in Frankreich und Mitbegründer der Association Internationale d'Urologie. - Vorsätze gering stockfleckig, Titel mit Stempel „Recensionsexemplar“. Gut erhalten.

63. **Segalas, Pierre Salomon.** Essai sur la gravelle et la pierre, considérées sous le rapport de leurs causes, leurs effets, et de leurs divers modes de traitement. Atlas. Paris, Baillière, 1839. Folio. 8 (7 kolorierte) doppelblattgroße Kupfertafeln von Dumenil. Original-Halbleinenband mit aufgedrucktem Titel auf dem Vorderdeckel (stärker beschädigt). € 400,-

Sehr seltene Ausgabe dieses Atlanten in Folio, zuvor in Oktavo der ersten Ausgabe von 1835-1836 beigegeben. - Callisen XXXIII, 266; Hirsch/Hübötter V, 204/205. - In dieser Form zur zweiten Auflage des Werkes erschienen. Ohne Textbände. Mit erläuterndem gestochenen Text in französischer Sprache jeweils unter der Darstellung. Die Tafeln zeigen allerlei Nierensteine und deren Behandlung, wie etwa durch Zertrümmerung. Der Arzt Segalas (1792-1875) war Urologe und verfasste diverse Schriften zu diesem Thema. - Tafel 3 mit Einriß im Mittelfalz oben, fliegende Vorsätze stark stockfleckig.

64. **Steinbacher, J.** Die männliche Impotenz und deren radikale Heilung. Für Ärzte und gebildete Laien. Fünfte veränderte Auflage. Berlin, H. Steinitz, 1895. XII, 281 Seiten. Halblederband der Zeit mit goldgeprägtem Rückentitel (berieben). - Titel mit Bibl.-Stempeln. € 18,-

### Venerische Krankheiten

65. **Le Paulmier de Grentemesnil, Julien (Palmarius).** De morbis contagiosis libri septem. Paris, Denys du Val, 1578. 4 Blätter, 443 Seiten, ornamentale Titelvignette, einige figürliche Holzschnitt-Initialen. Lederband der Zeit (gering berieben). € 2.500,-

Erste Ausgabe. - Durling 2797; Waller 5721; Wellcome 4856; Proksch, Geschichte II, 234-236; Hirsch/Hübötter IV, 533. - Sehr seltenes Werk des späteren Leibarztes Heinrichs III. über die ansteckenden und Geschlechtskrankheiten, Elephantiasis etc. Der Verfasser ist auch als Gegenspieler von Paré in die Medizingeschichte eingegangen.

Ungewöhnlich ausführlich und überaus positiv berichtet Proksch über Palmarius und dieses Werk. Le Paulmier (1520-1588) „führt allerdings das Lehrgebäude und die Casuistik seines verehrten Praeceptors (Fernel) öfters mit denselben Worten, aber dennoch bedeutend erweitert und durch eigene Erfahrung bereichert und begründet vor; jedoch kann ihn der hie und da erhobene Vorwurf des Plagiats um so weniger treffen, als er ausdrücklich und wiederholt hervorhebt, dass er nicht nur in seinem Werke ‚De morbis contagiosis‘ (zuerst Paris 1578) überhaupt, sondern auch in den ersten drei Büchern desselben ‚De lue venerea‘ und ‚De hydrargyro‘ den Grundsätzen seines Lehrers folgte... Die durch Fernel inaugurierten Fortschritte in der Pathologie der Syphilis waren noch keineswegs so gefestigt und allgemein anerkannt, als dass ihre Bestätigung und Propagation durch Palmarius überflüssig erscheinen könnte. Uebrigens liegt die Berechtigung und das Verdienst unseres Autors auch nicht bloß darin, dass er, wie so viele von seinen Zeitgenossen, über den Gegenstand eben nur Vieles gelesen, sondern auch Vieles gesehen hatte, was er denn gelegentlich zwischen die Lehrsätze seines Meisters einflieht... Die Hydrargyrose bei Krankenwärtern, welche die Syphilitischen einreiben, wie auch die gewerbliche bei Vergoldern, Bergleuten und den Anwohnern von Quecksilberbergwerken schildert Palmarius öfters mit allzu grellen Farben und hebt besonders den Tremor hervor, jedoch kommt er dabei kaum weiter, als bereits die Araber, und später Paracelsus, Fernel und die übrigen Antimercurialisten...“

Sehr gut erhalten. Wenige kleine Annotationen in den Rändern.

66. **Whately, Thomas.** Practical Observations on the Cure of the Gonorrhoea Virulenta in Men. London, printed for J. Johnson, T. Cadell and Davies, and J. Callow, by W. Smith, 1801. 4 Blätter, 119 Seiten, 1 mitpaginierte Kupfertafel. - Angebunden: Whately, Thomas. Observations on Mr. Home's Treatment of Strictures in the Urethra; with an improved Method of Treating certain Cases of those Diseases. London, printed for J. Johnson, T. Cadell and Davies, and J. Callow, by W. Smith, 1801. IV Seiten, 1 Blatt, 112 Seiten, 1 Kupfertafel mit 1 Blatt Tafelerklärung. - Neuer Halblederband mit Rückenvergoldung. € 380,-

Zwei sehr seltene Werke desselben Verfassers in ersten Ausgaben. - Wellcome V, 421; Callisen XXI, 98; Hirsch/Hübötter V, 918. - Thomas Whately (gestorben 1821) praktizierte als Chirurg in London. Die Schriften dieses tüchtigen Arztes waren Hirsch/Hübötter zufolge sehr geschätzt.

67. **Zeissl, Hermann.** Lehrbuch der Syphilis und der mit dieser verwandten örtlichen venerischen Krankheiten. Dritte, vermehrte und vielfach verbesserte Auflage. 2 Teile in 1 Band. Stuttgart, Ferdinand Enke, 1875. XII, 238 Seiten, XI, 435 Seiten. Halbleinenband der Zeit (Vorderseite der Originalbroschur miteingebunden). € 100,-

Band 1 behandelt die örtlichen venerischen Krankheiten und ihre Folgezustände, Band 2 behandelt die Constitutionelle Syphilis. - Engelmann Suppl. 284. - Engelhardt II, 698. - Proksch I, 70. - Hirsch/Hübötter V, 1031: "Er gehörte als Arzt, Lehrer und Forscher zu den hervorragendsten Vertretern seines Faches und genoss als solcher einen wohlverdienten Weltruhm, indem er es verstanden hatte, durch die logische Entwicklung der Dualitätslehre in der Syphilis, der er fast allgemeine Anerkennung verschaffte, sich einen bedeutenden Namen zu machen". He was a doctor, teacher and researcher to the most outstanding representatives of his profession and enjoyed as such a well earned world fame when he was succeeded by the logical development of duality theory in syphilis, which he gave almost universal respect. - S. 417/418 mit kleinen Randeinrissen.

## VARIA

**68. Atlas des Großen Kurfürsten (Mauritius-Atlas).** Faksimile nach dem Exemplar der Staatsbibliothek in Berlin von 1661. Stuttgart, Belser, 1971. Imperial-Folio (81,5 x 56 cm, 22 kg). 158 Seiten mit farbigem Wappenfrontispiz gegenüber dem Titelblatt, Titel- und Inhaltsverzeichnis, 35 Karten über je zwei Seiten, eine kleine Weltkarte und 17 Seekarten auf neun Seiten zu je zwei Karten in fünf- bis neunfarbigem Lichtdruck. Ganzleder-Prachtausgabe, Rindsledereinband im Farbton Büffel, auf 17 echte Bünde gearbeitet, mit dreiseitigem Goldschnitt, Beschläge auf Vorder- und Rückseite und drei Schließen in kunsthandwerklich ziselierter Ausführung nach dem Original (teils minimal berieben).

**69.** € 1.350,-

Nr. 12 von 750 nummerierten Exemplaren des aufwändig gestalteten Faksimiledruckes dieses monumentalen Atlanten unter der künstlerischen Leitung von A. Kapr.

Der Atlas des Großen Kurfürsten ist auf Grund seiner außergewöhnlichen Zusammenstellung sowie der exklusiven Kartenauswahl einmalig an wissenschaftlicher, kartographischer und kunsthistorischer Bedeutung. Er wurde 1661 vom Fürsten Johann Moritz von Nassau-Siegen in Amsterdam in Auftrag gegeben und dem Kurfürsten Friedrich Wilhelm von Brandenburg zum Geschenk gemacht. Es gibt also nur ein einziges Exemplar, das sich als besondere Sehenswürdigkeit in der Deutschen Staatsbibliothek zu Berlin befindet. Die Ausführung der Reproduktion: Die Wahl des Druckverfahrens fiel auf den Lichtdruck, da sich dieser für die Reproduktion mehrfarbiger Karten besonders eignet. Auf diesem Gebiet ist er allen anderen Druckverfahren im Hinblick auf die Qualität weit überlegen. Verschiedene Druckproben ergaben, daß eine Verkleinerung des Atlas linear auf 50 % des Originalwerkes zweckmäßig ist, da hierbei alle Karteninschriften und Randtexte lesbar bleiben. Der genannte Verkleinerungsmaßstab betrifft jedoch nicht alle Karten des Atlas, da diese unterschiedlich groß sind. Unter Berücksichtigung der optimalen Ausnutzung des beschnittenen Karten-formates (50 cm x 79 cm für eine Seite und 100 cm x 79 cm für eine Doppelseite) wurde die Reproduktionsgröße einer doppelseitigen Karte mit maximal 95 cm x 73,5 cm festgelegt. Diese Entscheidung war Gegenstand gründlicher fachwissenschaftlicher Untersuchungen unter Einbeziehung namhafter Experten. - Sehr gut erhalten.



Begleitliteratur: Klemp, Egon. Kommentar zum Atlas des Großen Kurfürsten. Stuttgart, Belser, 1971. 1 Blatt, 293 Seiten. Original-Halblederband im Schubert (dieser mit kleinem Einriß). - Kommentar in Deutsch/Englisch und Anhang (Kartentexte) in den jeweiligen Originalsprachen. Lose eingelegt das sonst immer fehlende Subskribenten-Verzeichnis auf 2 Blättern

\*\*Versandkosten für den Mauritius-Atlas innerhalb Deutschlands sind im Preis enthalte, Versandkosten ins Ausland auf Anfrage.

**69. Altenburg, Johann Ernst (1734-1801).** Versuch einer Anleitung zur heroisch-musikalischen Trompeter- und Pauker-Kunst, zu mehrerer Aufnahme derselben historisch, theoretisch und praktisch beschrieben und mit exempeln erläutert. 2 Teile in 1 Band. Halle, Joh. Christ. Hendel 1795. (Neuausgabe Dresden, R. Berling, 1911). 4°. IX Seiten, 1 Blatt, 144 Seiten mit Noten. Originalbroschur (kleine Einrisse). Unbeschnitten und breitrandig. € 180,-

Äußerst seltene und erste Neuausgabe der Originalausgabe der Trompetenschule, deren Anfänge wohl schon in den 1760er-Jahren liegen. - Wolfheim I, 1122. - Sie ordnet sich ein in die Reihe renommierter Lehrwerke im Zeitalter der Aufklärung. Altenburg formulierte seine Thesen zu einem Zeitpunkt, als der Niedergang der Zunft der Trompeter und Pauker längst begonnen hatte. Nichtsdestotrotz stellt sein Versuch die wichtigste Quelle zum Ausbildungswesen, zu den Privilegien, zu den Instrumententypen, zum Repertoire, zur Spieltechnik und zur Aufführungspraxis der Trompete im 18. Jahrhundert dar und "ist das wertvollste und umfassendste Quellenwerk zur Geschichte der Trompete" (NDB 1, S. 214). - Die gefalteten Seiten 133-142 enthalten Notenbeispiele: Konzert für 7 Trompeten und Pauken, 1 Marsch, 1 Menuett. - Sauber und sehr gut erhalten.

**70. Boyle, Robert.** Paradoxa hydrostatica novis experimentis (maximam partem Physicis ac Facilibus) evicta, et regiae britanniarum societate exhibita. Genf, S. de Tournes, 1678. 4° (22 x 17,2 cm). 8 Bl., 72 S., 3 gefaltete Kupfertafeln. Pappband mit Rückenschild und Rückenvergoldung. € 350,-

Rare Latin edition. - Fulton 75. - „Like many of Boyle's researches the Hydrostatical Paradoxes resulted from the persual of a recently published book. ‚Monsieur Paschall‘ had written a ‚small French book‘, teh treatise of the ‚Aequilibrium of Liquids‘, and Boyle had been asked by the Royal society to read and report upon it. He deals rather shortly with his author and then proceeds to describe at length the experiments which convinced him of the fallcies of his French contemporary. Boyle points out, among other things, that since pressure in a liquid is transmitted equally in all directions, divers need not fear the greatest depths. To make quite certain that excessive water pressure was not harmful he placed young tadpoles, so tender that they seemed ‚but organiz'd Gelly‘, into his container and caused a pressure equal to that of a cylinder of water 300 feet in height to be brought upon the fluid; the tadpoles seemed to shrink slightly, but swam as before and showed no evidence in injury when the pressure was released. The celebrated experiments ‚that water may be made as well to depress a Body lighter then it self, as to buoy it up‘ are recorded in Paradox 8, pp. 160 et seq. The observation is still made in much the same fashion by every student in his ‚practical‘ courses in physics“ (Fulton p. 52/53). Tafel 1 im Längsrand mit Ausrissen, und etwas Darstellungverlust in Figur 6 auf Tafel 1, sonst sehr gut erhalten.

A prologue to the Sceptical Chemist

**71. Boyle, Robert.** Tentamina quaedam Physiologica . Cum Historia Fluiditatis et Firmitaris. Accessit de novo Tractatus de Absoluta Quietate in Corporibus. Neunte, bzw. 7. lateinische und letzte Ausgabe. - Geneve, Samuel de Tournes, 1677. 4°, 2 Blätter, 60 Seiten; 3 Blätter, 94 Seiten, 18 S. Pappband mit Rückenschild und dezenter Rückenvergoldung. € 350,-

Fulton 31. - "Physiological Essay' (hereafter the 'Essay') appeared in March 1661 and the Sceptical Chymist in August. The importance of the 'Essays' lies in the fact that in a very real sense it was a 'prologue' to the more widely known Sceptical Chymist since it continued the attack on the alchemists begun in New Experiments, and actually it was as much of a landmark in the history of chemistry. In the 'Essays' Boyle gives the first clear outline of his corpuscular hypothesis concerning the nature of matter, which was to be the guiding principle of all his later chemical studies; he also set forth the concept in greater detail in 'Forms and Qualities' (1666). He uses the corpuscular theory to account for the combining (or the breakdown) of 'volatile nitre' and 'fixerd nitre' into salpêtre with negligible loss of weight; corpuscles also accounted for changes of physical state of substances from fluid to solid - 'fluidity and firmness'. Physiology in the modern sense is illustrated in his corpuscular view of digestion (e.g. in a dog's stomach) in which solid bones were found reduced to fluids - 'chyle and blood'. He concludes that something in the stomach is able quickly to reduce not only bones, but 'boil'd flesh, bread, fruit, &c.... to the consistence of a fluid Body', thus giving recognition to the existence of the agents now designated the 'enzymes' (Fulton p. 20/21) - "The Essay's must have been widely read, since it appeared twice in English and nine times in Latin." (Fulton p. 20/21). - "The above work also contains Boyle's first published accounts of chemical experiments"(Garrison & Morton No. 665.1 zur englischen Originalausgabe 1661). Titel unten mit Eckabschnitt, „Tournes“ ohne „s“ am Schluß. Sauber und tadellos erhalten.

72. **Charavay, Etienne.** Lettres autographes composant la collection de M. Alfred Bovet décrites par Etienne Chavaray ouvrage imprimé sous la direction de Fernand Calmette. Paris, Librairie Charavay, 1885. 4°. 2 Blätter, 816, XXVI Seiten, 1 Blatt (dieses nach S. 18 eingebunden). Alter Halbleinenband mit aufgezogenem Original-Lederrücken (minimal berieben). € 120,-

Edition originale du catalogue de l'extraordinaire collection d'autographes d'Alfred Bovet; contient les Lots de 1 à 2137, plupart illustrés par une reproduction de la signature. - Mit einer handschriftlichen Widmung Alfred Bovets auf dem Vortitel an Monsieur Friedrich Schoen. Sehr gut erhalten.

73. **D'Allemagne, Henry-René (1863-1950).** Jeux. Musée rétrospectif de la classe 100 à l'exposition universelle internationale de 1900, à Paris. 2 Bände. (Paris, Imprimerie Belin Frères, 1900). 2 Blätter, 379 Seiten - 2 Blätter, 380 Seiten, 1 Frontispiz, 72 (31 farbige) Tafeln sowie hunderte teils ganzseitige Textabbildungen. Halblederbände der Zeit (Gelenke und Ecken behutsam restauriert). € 80,-

Vollständiges Exemplar der einzigen Ausgabe einer großen Rarität. - Thomas J. Watson Library, The Catalog of the Libraries of the Metropolitan Museum of Art (mit gleicher Tafelanzahl); nicht bei Lipperheide (dort nur andere Werke dieses Verfassers). Reich illustriertes Werk über die Geschichte der Spiele von der Antike bis zum Ende des 19. Jahrhunderts, von überwältigender Materialfülle. - Citons parmi les chapitres les plus importants le cerceau, le cerf-volant, le jeu de l'anguille, les échasses, le jeu de cache-cache, le bilboquet, le jeu de la balle, le jeu de paume, le jeu de la crosse et du croquet, les billes, les quilles, le saut, la lutte, la danse, la gymnastique, l'escrime, le patinage, les jeux de hasard, échecs, dominos, loterie, loto, jeux de patience, jeux de société, jeux forains, masques, mascarades, montagnes russes, etc. Henry-Rene d'Allemagne published 1906 a "major and rare work on the history of playing cards with 3200 reproductions of cards". Apart from this he was an almost very active writer in more than one topic. His work to old playing cards established a basic research about French playing cards. Tadellos erhalten.

74. **Eichwald, Karl Eduard.** Naturhistorische Bemerkungen, als Beitrag zur vergleichenden Geognosie auf einer Reise durch die Eifel, Tyrol, Italien, Sizilien und Algier gesammelt. Moskau bzw. Stuttgart, Kaiserliche Universität bzw. Schweizerbart, 1851 (31,5 x 24 cm). 3 Blätter, 464 Seiten, 4 lithographierte Tafeln. Schöner Halblederband der Zeit mit goldgeprägtem Rückentitel und Linienvergoldung (Nouveaux Memoires de la Societe des Naturalistes de Moscou, Bd. IX). € 1400,-

Erste Ausgabe. - DSB 4, 307; Poggendorff I, 650. - Eichwald (1795-1876), Professor für Zoologie und Paläontologie in St. Petersburg sowie Mitglied der dortigen Akademie der Wissenschaften, war für viele Jahre der bedeutendste Paläontologe Russlands und gilt als Begründer der russischen Paläontologie. Die Beobachtungen dieser Studienreise dienten dem Vergleich der russischen Gebirgsformationen mit denen ferner Länder. Die Tafeln zeigen Fossilien sowie Ansichten eines Opferplatzes der Mauren in Algier und des Atlasgebirges. - Vorderdeckel etwas berieben, Ecken leicht bestoßen. Stellenweise gering stockfleckig bzw. gebräunt. Wohlerhalten.

75. **Hoefler, J. Chr. F.** Nouvelle biographie générale depuis les temps les plus reculés jusqu'à nos jours avec les renseignements bibliographiques et l'indication des sources à consulter. 46 in 23 Bänden. Paris, Didot, 1852-1856. (Reprint Kopenhagen, Rosenkilde u. Bagger, 1963-1969). Original-Leinenbände. € 650,-

Eines der umfangreichsten biographischen Lexika, das eine große Anzahl nationaler biographischer Nachschlagewerke sowie allgemeine und Gelehrten-Lexika aus Frankreich, England, Deutschland, Italien, Spanien, Skandinavien, Russland etc. auswertet. - Zischka 79. - Une des meilleures et des plus complètes biographies contenant plus de 50.000 notices biographiques depuis les temps les plus reculés jusqu'en 1850. Chaque article commence par le nom, les prénoms, l'état ou la profession, les dates de naissance et de mort. Suit ensuite l'analyse des oeuvres, la liste des publications avec leurs dates d'édition. Contient de nombreuses biographies de scientifiques et de médecins. F. Hoefler, médecin et historien des sciences, leur a consacré une large place dans cette biographie générale. - Tadellos erhalten.

76. **Linde, Antonius van der.** Geschichte und Litteratur (!) des Schachspiels. 2 Bände. Berlin, J. Springer, 1874. 4°. Mit Porträt und 540 Diagrammen, 1 Blatt, XI Seiten, 1 nicht nummeriertes Blatt, 422, 154 (recte 84) Seiten, 1 nicht nummeriertes Blatt; XVI, 524 Seiten, 1 nicht nummeriertes Blatt. Grüne Original-Leinenbände mit Gold- und Schwarzprägung (minimal berieben). € 480,-

Bis heute maßgebliches, groß angelegtes und bedeutendes Standardwerk in erster Ausgabe, das mit zahllosen Beispielen berühmter Partien, auch für den Spieler bzw. Praktiker von Interesse ist. - Sehr gut erhalten, einige wenige Fleckchen.

77. **Maidron, Ernest.** Les Affiches illustrées (1886-1895). Ouvrage ornée de 64 Lithographies en couleur et de cent deux reproductions en noir et en couleur. D'après des affiches originales des meilleurs artistes. Paris, Boudet (et) Tallandier, 1896. (32 x 24 cm). Vorderseite der illustrierten Original-Broschur, 1 weißes Blatt, Vortitel, Titel, Widmungsblatt, II, 251 Seiten, 1 Blatt, 1 Blatt Anzeigen, 1 weißes Blatt, Rückseite der illustrierten Original-Broschur, Rücken der illustrierten Original-Broschur, 64 lithographierte Tafeln sowie 8 mitpaginierte Tafeln (13/14 - 37/38 - 61/62 - 85/86 - 125/126 - 141/142 - 149/150 - 157/158).

Zusammen mit:

Bauwens, M., T. Hayashi, La Forgue u. a. Les Affiches étrangères illustrées. Ouvrage orné de 62 lithographies en couleurs et de cent cinquante reproductions en noir et en couleurs. D'après les Affiches originales des meilleurs artistes. Paris, Boudet (et) Tallandier, 1897. Vorderseite der illustrierten Original-Broschur, 1 weißes Blatt, Vortitel, Titel, III, 206 Seiten, 1 Blatt, 1 weißes Blatt, Rückseite der illustrierten Original-Broschur, Rücken der illustrierten Original-Broschur, 67 (2 doppelblatt-große farbige, 1 doppelblattgroße schwarz/weiß) lithographierte Tafeln. Konform gebundene prächtige rote Halbmaroquin-bände auf 4 Bündeln mit reicher ornamentaler Rückenvergoldung und goldgeprägtem Rückentitel und Lederecken, schöne Marmorpapiervorsätze. € 11.800,-

I. Erste Ausgabe von einem der bedeutendsten und frühesten Werke zur Plakatkunst. Nummeriertes Exemplar und eines von 1000 Exemplaren auf Velin in einem herrlichen Einband mit der beigegebundenen illustrierten Originalbroschur. Enthält am Ende das erste Werkverzeichnis der Plakate von Jules Cheret, der als Leiter der Druckerei Chaix am Druck dieses Buches mitbeteiligt war. Numbered copy (one of 1000) of this spectacular book on early French posters, with 64 colored lithographs. Contains at the end a list of posters by Jules Cheret, who was also involved in the printing of this book. Beautiful private gilt half leather of the time.

II. Der zweite Band ist international angelegt und berücksichtigt auch Länder wie Deutschland, England, Belgien etc. mit Künstler wie Jos. Sattler, Th. Th. Heine, Max Klinger, Dudley Hardy, M. MacDonald, V. Mignot, Bechmans, Rassenfosse u.v.a. Numbered copy (one of 1000) of this spectacular book on early French posters with 62 lithographs.

78. **Miller, Phillip.** Traité du plantage et de la culture des principales plantes potageres, recueilli du dictionnaire anglois de Mr. Ph. Miller, par les soins de la Societé oeconomique de Berne. Traduit de l'Allemand & augmenté par un membre de la Societé. Yverdon, o. Dr. (Fortuné-Barthé- lemy de Félice), 1768. Kl.-8o (16,7 × 9,5 cm). 332 Seiten Marmorierter Lederband der Zeit mit Rückenschild und schöner floraler Rückenvergoldung, Marmorpapiervorsätze. € 280,-

Ungewöhnlich gut erhaltenes Exemplar. - vgl. Dochnahl 4 (deutsche EA 1764), Molon 291 und Janson 391. - Auf Millers „Gardener's Dictionary“ basierende Publikation.

79. **Pomier, L.** Abhandlung von den Maulbeerbäumen, den Seidenwürmern und dem Seidenspinnen aus dem Französischen übersetzt (von Ch. J. Baumann). Nebst einem Anhang von dem Seidenbau in Berlin und der Churmark Brandenburg. Berlin, Christoph Gottlieb Nicolai, 1756. 24, 262 Seiten, 5 Blätter, 14 Seiten, 1 Blatt, 6 gefaltete Kupfertafeln. Pappband der Zeit mit handschriftlichem Rückentitel. € 1.250,-

Erste deutsche Ausgabe. - Horn-Schenkling 17393 (ohne Anhang, nur 5 Tafeln); Fromm 20450. - Die Kupfertafeln zeigen Geräte zur Gewinnung und Verarbeitung von Seide. Lagen I u. H in falscher Reihenfolge eingebunden. - Sehr gut erhaltenes Exemplar. Innenspiegel mit gestochenen Wappensexlibris. Vereinzelt minimal fleckig, Titel mit kleinem Vermerk, Exlibris.

80. **Regi, Francesco Maria de.** Uso della tavola parabolica nella misura delle acque correnti destinate all'innaffiamento delle terre eposto per regolamento dell'acque nel Ducato di Mantova... Mailand, Giuseppe Richino Malatesta, 1764. 4°. 4 Blätter, 77 Seiten, 18 Blätter, 1 gefaltete Kupfertafel. Schöner Halblederband der Zeit mit goldgeprägten Rückenfileten und Rückenschild (minimal berieben). € 550,-

Erste Ausgabe. - Poggendorff II, 587; Riccardi I, 345; de Tipaldi, Biografia degli italiani illustri nelle scienze, lettere ed arti V, 96. - Regi (1720-1794), Barnabit, war königlicher Mathematiker und Wasserbauingenieur zu Mailand. Vorliegendes, auf den vorausgegangenen Forschungen Guido Grandis fußendes Werk behandelt die Messung des fließenden Wassers.

81. **Schmid, Anton.** (Tschaturangavidjâ). Literatur des Schachspiels. Gesammelt, geordnet und mit Anmerkungen herausgegeben. Wien, C. Gerold, 1847. X, 402 Seiten. Halbleinenband der Zeit (Deckel berieben, Ecken bestoßen). € 150,-

Erste Ausgabe. - Van der Linde-Niemeijeriana Bb 16. - Die Literatur des Schachspiels vom 13. bis Anfang des 19. Jahrhunderts. Meist etwas stockfleckig. Ab S. 300 im Unterrand mit zunehmenden Spurflecken.

82. **Scott, Walter.** Letters on Demonology and Witchcraft, addressed to J. G. Lockhart. London, Murray, 1830. Mit gestochenen Frontispiz von W. H. Lizars und 12 radierten Tafeln von G. Cruikshank und einer kolorierten Extrasuite, 2 Blätter, IX, 402 Seiten, 12 Blätter Tafelerklärung. Roter Maroquinband um 1890 mit reicher Vergoldung, sign. G. J. Sawyer. € 980,-

Erste Ausgabe. - Coumont S39.1; Caillet 10065; Crowe 498 (beide ohne Tafeln); Cohn 188 und 731. Rümman 186 und 684. - Text und Tafeln erschienen erstmals 1830 getrennt, die Tafeln dabei in der unkolorierten Fassung. Das vorliegende Exemplar enthält zudem die kolorierte Extrasuite. The twelve plates in this volume appear in two states: black and white and vividly handcolored. - In dieser Zusammenstellung selten. - Eigentlich hatte Scotts Schwiegersohn J. G. Lockhart das Thema Dämonologie und Hexerei unter Zuhilfenahme der großen Scottschen Bibliotheksbestände selber bearbeiten wollen. Doch dann begeisterte sich Scott selbst, den diese Themen seit Kindheitstagen gefesselt hatten, so sehr für das Projekt, dass er es Lockhart aus den Händen nahm. In zehn an den Schwiegersohn gerichteten Briefen behandelt er Dämonen und Hexen von den Zeiten des Alten Testaments bis in seine Gegenwart. Scott erklärt die geschilderten Phänomene meist naturwissenschaftlich und durchmischt seinen Stoff mit Märchen und anderen literarischen Einsprengseln. - "This important work on demonology and witchcraft was written shortly before Sir Walter Scott's death in 1832 [...] Early chapters form a general discussion on demonology and the supernatural, from Old Testament days to Middle Ages, ranging from the creed of Zoroaster in Persia to



the scriptures of the Aztecs and the Incas. Ample coverage is also given to the Germanic and Celtic tradition, including the folklore of Ireland and Wales - with [sic] special emphasis on the Arthurian legend. Sir Walter also discusses his own personal encounters with witchcraft" (Klappentext zum Neudruck New York 1970). Zum Buchbinder vgl. Ramsden 145. – Vorderes Innengelenk verstärkt; leicht gebräunt, wenig fleckig. – Dekorativ gebunden.

#### Geschäftsbedingungen

Das Angebot ist freibleibend. Preise in Euro incl. 7% MwSt. Versand erfolgt auf Kosten des Empfängers. Die Höhe der Versandkosten richtet sich nach dem Gewicht der Sendung, der Versandart und der Versicherungsprämie. Wir verschicken alle Sendungen - sowohl Inland als auch Ausland - entsprechend versichert. Soweit es sich um keinen Verbrauchsgüterkauf im Sinne des §474 BGB handelt, erfolgt der Versand gem. §447 BGB auf Gefahr des Empfängers. Eigentumsvorbehalt gemäß § 449 BGB.

Mängel sind nicht immer angegeben, aber stets im Preis berücksichtigt.

Unsere Rechnungen sind sofort nach Erhalt ohne Abzug zahlbar. Bei uns unbekanntem Besteller behalten wir uns eine Lieferung gegen Vorkasse und den Versand der Bestellung als Paket vor. Bei größeren Aufträgen und Bibliotheksbestellungen sind wir gerne bereit, individuelle Zahlungsmodalitäten zu vereinbaren.

Soweit es sich bei dem Besteller um einen Verbraucher im Sinne des §13 BGB handelt, ist dieser zum Widerruf seiner Vertragserklärung nach den gesetzlichen Bestimmungen §355 BGB berechtigt. Der Widerruf muss keine Begründung enthalten und ist innerhalb von einem Monat in Textform oder durch Rücksendung der Ware uns gegenüber zu erklären, wobei zur Fristwahrung die rechtzeitige Absendung genügt. Die Ware ist gut und sicher verpackt zurückzusenden, wobei der Besteller bei Waren bis zu einem Wert von 40 € die Kosten der Rücksendung zu tragen hat, es sei denn, die gelieferte Ware entspricht nicht der bestellten.

Soweit es sich nicht um einen Verbrauchsgüterkauf im Sinne des § 474 BGB handelt, ist Erfüllungsort und Gerichtsstand Berlin.

#### Zahlungsweise

Alle Zahlungen haben ohne Abzug und spesenfrei auf das Konto bei der Berliner Sparkasse zu erfolgen. Bei Überweisungen aus dem Ausland kommen zum Rechnungsbetrag noch Bankspesen in Höhe von 10 € hinzu. Diese entfallen jedoch bei spesenfreier Überweisung auf unser Konto.  
Berlin, 24.01.2013

ANTIQUARIAT WINFRIED KUHN

Courbièrestr. 8

10787 Berlin

[www.kuhn-rarebooks.com](http://www.kuhn-rarebooks.com)

[mail@kuhn-rarebooks.com](mailto:mail@kuhn-rarebooks.com)

030 - 89094990

0175 - 24 34 314

Mitglied im Verband Deutscher Antiquare und in der International League of Antiquarian Booksellers