

JESCHKE | VAN VLIET
AUCTIONS BERLIN



AUKTION 118 | 3. NOVEMBER 2017
ICHTHYOLOGIA ET HISTORIA NATURALIS
THE WOLTER COLLECTION



AUKTION 118

FREITAG, 3. NOVEMBER 2017 · 16 UHR

ICHTHYOLOGIA ET HISTORIA NATURALIS THE WOLTER COLLECTION

Vorbesichtigung

Preview

28. Oktober 2017 von 11 bis 16 Uhr

30. Oktober - 2. November 2017 von 10 bis 19 Uhr

Nach Vereinbarung sind Sondertermine möglich.

Special preview possible, please contact us for an appointment.

ALLE KATALOGNUMMERN FINDEN SIE ONLINE UNTER

YOU CAN FIND OUR CATALOGUE AT

WWW.JVV-BERLIN.DE
WWW.LOT-TISSIMO.COM
WWW.LIVEAUCTIONEERS.COM

Mitarbeiter Staff



Geschäftsführung

Telefon: +49 30 2266 770 0

Hans-Joachim Jeschke

Wertvolle Bücher, Graphik und Photographie

Rare Books, Manuscripts, Prints, Photography

Telefon: +49 30 2266 770 123

Balázs Jádi (Leitung | Head of department)

Wissenschaftliche Katalogbearbeitung:

Yvonne Hoffmann

Marianne Henke

Daniela Strunk (Volontariat)

Alte und Moderne Kunst, Antiquitäten

Old and Modern Art, Antiques

Telefon: +49 30 2266 770 111

Anica Piontek (Leitung | Head of department)

Wissenschaftliche Katalogbearbeitung:

Lea Döding

Verena Schrade

Photographie und Katalogdesign

Patrick Hertel - Photographie

www.patrickhertel.de

Telefon: +49 174 64 80 750

Buchhaltung

Telefon: +49 30 2266 770 112

Daniela Schlagmann

buchhaltung@jvv-berlin.de

RECHNUNG / INVOICE

Die Kataloge sind für Bibliotheken und öffentliche Einrichtungen frei.

The catalogues are free of charge for libraries and public institutions.

Name:

Katalog / Catalogue

Deutschland / Germany: EUR 15.-

Europäisches Ausland / Other European Countries: EUR 20.-

Übersee / Overseas: EUR 25.-

Bankverbindung: Berliner Sparkasse

Konto - Nr. 116 000 6535 (BLZ 100 500 00)

IBAN: DE07 100 500 00 116 000 6535

BIC: BELADEBE

Payable by International Money Order.

Bank details: Berliner Sparkasse

IBAN: DE07 100 500 00 116 000 6535

BIC: BELADEBE

Lehrter Strasse 57, Haus 1 • 10557 Berlin
Tel.: +49 (0) 30 - 22 66 77 00 • Fax: +49 (0) 30 - 22 66 77 01 99
email: info@jvv-berlin.de • www.jvv-berlin.de • VAT ID No DE 237347217

GEBOTE / WRITTEN BIDS

Name

Straße / Street

Ort / City

Land / Country

PLZ / Zip Code

Tel. / Fax / Email

VAT - ID

Katalog - Nr. Lot Number	Kennwort / Name or Title	bis zum Höchstbetrag Up to (EUR)

Maßgeblich für die Gebote sind ausschließlich die Katalog - Nummern.

Only the catalogue numbers are valid for written orders.

Unterschrift / Signature

Die Gebote verstehen sich ohne das Aufgeld und MwSt. Written bids do not include commission and VAT tax (if necessary).

Der Zuschlag erfolgt zum niedrigstmöglichen Preis. Lots are sold for the lowest possible price.

Abgabe eines Gebotes bedeutet Anerkennung der Auktionsbedingungen, die dem Katalog beige druckt sind.

By offering a written bid the bidder accepts all terms of sale as stated in this catalogue.

Wichtiger Auktionshinweis

Important note

Der Zustand der zur Versteigerung kommenden Objekte wurde bei der Taxierung berücksichtigt. Es handelt sich bei den Objekten um „gebrauchte“ Dinge. Alterserscheinungen und besondere Mängel sind möglichst erwähnt. Besitzvermerke, sonstige Marginalien, Stempel sowie das Fehlen von Buchapplikationen (Schließen, Bänder und Ornamente) sind nicht in jedem Fall angegeben. Alterserscheinungen und Besonderheiten von Papier und Einband sind möglichst erwähnt, wie auch besondere Defekte von Papier, Bindung und Einband. Konvolute, Sammlungen und Beigaben sowie Zeitschriften und umfangreiche Reihenwerke werden - als nicht kollationiert - ohne Rückgaberecht angeboten. Alle Objekte (Kunstgegenstände) wurden neu vermessen. Nach Angabe des Motivmaßes erfolgt die Angabe des Blattmaßes in Klammern. Sollten Werke gerahmt sein, ist dies im Text angegeben. Bei Abholung nach Erwerb in unserem Hause wird die Arbeit inklusive Rahmen ausgehändigt. Ein Versand erfolgt aus Sicherheitsgründen jedoch ungerahmt und wird nur auf Anfrage und gegen erhöhte Versandgebühr nach Ermessen des Auktionshauses gewährt. Für die Gemälde und Zeichnungen des 16. bis 19. Jahrhunderts gelten ggf. Ausnahmen.

Gerne senden wir Ihnen auf Wunsch weitere Bilder per Email, und Zustandsberichte der Auktionsobjekte per Email oder Post zu.

The condition of the objects has been reflected within the taxation. All objects have had a former owner. Manuscript marginalia, stamps, and the lack of book decorations (clasps, bands, ornaments) at the binding are not detailed in every case. The process of aging and special defects of paper and binding are described as possible. Collections, series, additions, and journals are not collated in any case and are offered without all faults and return. Signs of age and special defects are mentioned when possible. The measurements of all objects of art were taken anew. Full size follows the size of depiction. Framing is specially mentioned. Such works will be handed out framed when collected directly from our auction house. When sent via mail works will be delivered unframed with the option of a higher shipping fee framed delivery at our discretion. For Old Master paintings and drawings exceptions are possible.

Upon request we would be pleased to send you further photographs by email and condition reports of objects.



„Er betrieb diese Sammelleidenschaft so exzessiv, dass er sich im Laufe der Zeit ein umfangreiches Fachwissen auf dem Gebiet der Fischliteratur aneignete. Manche Fachleute sprachen in diesem Zusammenhang sogar von enzyklopädischem Wissen. Regelmäßig wurde er von anderen Sammlern, aber auch von in- und ausländischen Wissenschaftlern in Literaturfragen konsultiert.“

In den vergangenen fünfzig Jahren gab es in Deutschland bereits zwei Spezialauktionen, welche sich alten Fischbüchern und verwandter Literatur widmeten – 1964 bei *Hauswedell* in Hamburg und 1998 bei *Hartung & Hartung* in München. Die Kataloge dieser Auktionen stehen inzwischen als Referenzwerke in den Regalen der Sammler. Der hier vorliegende Katalog übertrifft seine *Vorgänger* bezüglich des Umfangs deutlich und ist in Bezug auf die Qualität und Seltenheit der angebotenen Werke zumindest ebenbürtig.

Es handelt sich hierbei um die Sammlung des verstorbenen Bremer Studienrates Frank Wolter (1942 – 2016), die über einen Zeitraum von nahezu fünfzig Jahren zusammengetragen wurde. Durch die Aquarienkunde – ein besonders wissenschaftsbasiertes Hobby, das nicht zu unterschätzen ist, und durch die intimen Beobachtungsmöglichkeiten an den Pfleglingen im Lebensumfeld der Liebhaber schon spektakuläre wissenschaftliche Erkenntnisse hervorgebracht hat – kam Wolter schon früh in Kontakt mit der entsprechenden Fachliteratur. Infolge seiner frühen Mitgliedschaft in der Bremer Aquarienvereinigung *Roßmäßler* lernte Frank Wolter Dr. Hermann Meinken kennen. Meinken war ein Aquarianer, der sich aus dem Hobby heraus zu einem über die Grenzen Deutschlands hinaus bekannten Ichthyologen entwickelt hatte. Diese Bekanntschaft trug sicher nicht unwesentlich dazu bei, dass sich Wolter, der sich schon früher mit dem Sammeln alter Aquarien- und Terrarienliteratur beschäftigt hatte, bald auch dem Sammelgebiet der ichthyologischen Literatur zuwandte. Er betrieb diese Sammelleidenschaft so exzessiv, dass er sich im Laufe der Zeit ein umfangreiches Fachwissen auf dem Gebiet der Fischliteratur aneignete. Manche Fachleute sprachen in diesem Zusammenhang sogar von enzyklopädischem Wissen. Regelmäßig wurde er von anderen Sammlern, aber auch von in- und ausländischen Wissenschaftlern in Literaturfragen konsultiert. Dieses Fachwissen, aber auch Wolters Vernetzung mit anderen Sammlern, Wissenschaftlern, institutionellen Sammlungen sowie dem deutschen und internationalen Antiquariatshandel, waren beim Auf- und Ausbau der Sammlung überaus förderlich. Im Laufe der Zeit entstanden fast zwangsläufig auch private Freundschaften, wie mit Isaïc Isbrücker, dem Ichthyologen des Amsterdamer Zoologischen Museums, oder dem unvergessenen Antiquar Howard K. Swann von *W'heldon & Wesley's*.

Der vorliegende Katalog umfasst eine Auswahl repräsentativer Werke der Sammlung Wolter, die von Kennern der Materie als umfangreichste deutsche Privatsammlung auf diesem Spezialgebiet angesehen wird. Die Sammlung wurde mit dem Anspruch auf Vollständigkeit angelegt, mit einem besonderen Fokus auf taxonomisch relevanten Werken. Bei der ersten, flüchtigen Durchsicht dieses Katalogs wird sicher das Fehlen des einen oder anderen sogenannten *Highlights* auffallen, wie Blochs großer *Allgemeiner Naturgeschichte der Fische* oder Pieter Bleekers großem *Atlas ichthyologique*.... Ein Umstand, der nicht nur den wirtschaftlichen Verhältnissen des Sammlers geschuldet ist, sondern auch seiner ganz persönlichen Auffassung vom Stellenwert dieser Werke in Bezug auf seine Sammlung. Der kenntnisreiche und aufmerksame Leser dieses Katalogs wird jedoch, neben zahlreichen bedeutenden Werken der Ichthyologie, eine ganze Anzahl weniger bekannter, ja vermeintlich unscheinbarer Werke finden, welche den vorgenannten *Highlights* in Bezug auf Seltenheit und wissenschaftlicher Bedeutung in nichts nachstehen.

Frank Fritzen

“Due to his great passion for collecting he obtained a comprehensive knowledge on the subject over the years. Some experts even attributed him an encyclopaedic recall. Other collectors, but also national and international scientists regularly sought his advice.“

During the last fifty years there have been two special auction sales in Germany that were dedicated to old fish books and related literature – 1964 at *Hauswedell* in Hamburg and 1998 at *Hartung & Hartung* in Munich. Since then the catalogues of these sales became reference works on the subject. The present catalogue, however, excels its “predecessors” in volume and it is at least equal to them regarding quality and rarity of the offered works.

It comprises the private collection of Frank Wolter (1942-2016), a higher school lecturer from Bremen, who has built up over the period of almost fifty years this rare and important collection. Through fishkeeping – a knowledge-based hobby, which has let aquarists, living close to the animals, to spectacular scientific findings – Wolter came early on in contact with the respective literature. During his early membership in the aquarium association *Roßmäßler* in Bremen Wolter met Dr. Hermann Meinken, an aquarist, who became a widely recognised ichthyologist. Their friendship certainly led Wolter, who earlier had collected old books on aquariums and terrariums, to collect books on ichthyology as well. Due to his great passion for collecting he obtained a comprehensive knowledge on the subject over the years. Some experts even attributed him an encyclopaedic recall. Other collectors, but also national and international scientists regularly sought his advice. His expert knowledge as well as his networking with other collectors, scientists, institutional collections, and the international antiquarian booktrade helped him tremendously in building up his collection. It is no wonder that over time he became friends, e.g. with Isaïc Isbrücker, the ichthyologist from the Zoological Museum Amsterdam, or with the unforgotten antiquarian Howard K. Swann from *W'heldon & Wesley's*.

The present catalogue comprises a selection of representative works from the collection of Frank Wolter, which experts regard as the most comprehensive private collection of fish books and related literature in Germany. The collection was built with a claim to be complete and with a special focus on taxonomic relevant works. The knowledgeable and attentive reader might find in addition to numerous important works of ichthyology a number of less well-known, seemingly unremarkable works, which are, however, regarding their rarity and scientific importance in no way inferior to so-called highlights, like Bloch's *Allgemeine Naturgeschichte der Fische* or Pieter Bleeker's *Atlas ichthyologique*, which Wolter did not add to his collection.

Frank Fritzen

Für Frank Wolter

Fische erscheinen und verschwinden. In den Gewässern der See und der Flüsse operieren sie für den Betrachter oftmals in der Grauzone der Sichtbarkeit. Für ihre Fähigkeit zur Tarnung, des schnellen Verschwindens in die Dunkelheit wie auch für das chromatische Aufleuchten im Wasser ist jene zoologische Spezies bekannt, die seit den Ägyptern als Symboltiere für das Göttliche, aber auch das Dämonische ihren Eingang in die Kulturgeschichte gefunden haben. Bereits im Frühchristentum entwickelt sich der Fisch (ἰχθύς), dessen Akrostichon das Glaubensbekenntnis der Urchristen Jesus Christus Gottes Sohn Erlöser (Ἰησοῦς Χριστός Θεοῦ Υἱός Σωτήρ) enthielt, zum Symbol der Vergegenwärtigung christlichen Glaubens. Im Frühmittelalter avanciert sein Bild zum Begleiter auf Grabsteinen, in Katakomben, auf Ringen und Gemmen. Später zieren Fische kostbares Kirchengeschloß wie Patenen von Kelchen, Ikonen und andere Goldschmiedearbeiten und sind ein beliebtes Wappentier. Isidor von Sevilla berichtet in seinen *Etymologiae* ausführlich von den *piscibus* und weist auf die *Kraft der Farbe* hin, die seine Taxonomie bestimmend, *umbræ* (Schattenfische), *auratæ* (Goldbrassen) oder aber die von der Buntheit verschiedenen Fische *varii* vereinen (Etymolog. XII, 6).

Die Geschichte der ichthyologischen Literatur¹ wurde bisher vor allem aus der Perspektive der *scientia exacta* beleuchtet. Dabei sind es gerade die Qualitäten der graphischen Reproduktion in der eindrucksvollen Sammlung von Frank Wolter, verbunden mit der im 18. Jahrhundert systematisch aufkommenden chromatischen Dimension der fischkundlichen Illustration, welche das Fachpublikum wie den bibliophilen Connoisseur gleichermaßen verzückt. Wolters Sammelschwerpunkt im 19. Jahrhundert markiert druckgeschichtlich den Aufstieg der lithographischen Techniken, der in dem Siegeszug der Chromolithographie mit bis zu 25 Farben kulminiert.²

Während die prachtvollen farbigen Fischdarstellungen in Napoleons *Description l'Égypte* (Lot 279) noch die enormen graphischen Anstrengungen des 18. Jahrhunderts repräsentieren, sind die von ihrer farblichen Intensität etwas zarteren Farb-Holzstichillustrationen in Jonathan Couchs *A History of the Fishes of the British Islands* (Lot 93) oder Houghtons *British fresh-water fishes* (Lot 187) Zeugen der illustrativen Massenproduktion des Farbholzstichs. Ein Glanzstück der Sammlung Wolters ist zweifelsohne Francis Days prachtvoller Rückgriff auf den Kupferstich (*The Fishes of Malabar*, Lot 111), welcher laut Subskribentenliste in einem von weltweit 28 altkolorierten Exemplaren vorliegt. Die Tafelbände des Berliner Arztes Marcus Elieser Bloch *Ökonomische Naturgeschichte der Fische Deutschlands* (Lot 58) und sein *Systema Ichthyologiae* (Lot 59) mit prachtvollen eiweißblasierten und teils mit Silber gehöhten Stichen stellen Inkunabeln der modernen Fischillustration des ausgehenden 18. Jahrhunderts dar. Die „umfassendste Zusammenschau“ (Nissen) ichthyologischer Preziosen bietet die Erstausgabe des monumentalen Unternehmens der *Histoire naturelle des poissons* (Lot 98) der Zoologen Cuvier und Valenciennes, in welcher Stahl- und Kupferstich eine für den Betrachter fruchtbare Mariage eingehen.

An der Spitze von Wolters ichthyologischer Sammlung steht zweifelsohne Albert Günthers Monumentalpublikation *Andrew Garrett's Fische der Südsee* im *Journal des Muséum Goddefroy* mit unauffindbaren avant-la-lettre Abzügen und einer Verbindung aus eindrucksvoller Chromolithographie, sowie mit größter Intensität kolorierten lithographischen Tafeln, für welche neben den *Mintern Bros.* auch die berühmte Frankfurter Firma *Werner und Winter* sich verantwortlich zeichnen durfte – die ebenso die eindrucklichen tiefschwarzen Lithographien der *Tiefseefische* des August Brauer (Lot 89) druckten. Von *Sepp & Zoon* aus Amsterdam kommt die sicherlich größte Überraschung in Wolters Sammlung: Eine Probelieferung für eine geplante holländische Ausgabe von Blochs *Allgemeiner Naturgeschichte der Fische* (Lot 61), die hier wie die inhaltsreiche zusätzlich beigegebene deutsche Tafel des *Perca Maculata* in einem holländischen Nachstich vorliegt. Flankiert wird Wolters ichthyologische Sammlung durch zwei wichtige *Addenda* in diesem Katalog: Neben den umfangreichen *Recherches* über die fossilen Fische in getönter Lithographie (Lot 3) ist hier erstmals ein koloriertes Exemplar von Georg Eberhard Rumpfs zweiter lateinischer Ausgabe der *Amboinischen Raritätenkammer* (Lot 314) beigegeben, in welcher er seine bedeutende und prachtvolle Sammlung von Meerestieren und anderen Exponaten der *historia naturalis* vorstellt.

Balázs Jádi

In memory of Frank Wolter

Fishes appear and disappear. In the waters of lakes and rivers they are in a twilight zone of visibility and invisibility. Their ability to camouflage, their fast disappearing into the dark, as well as their sudden chromatic illumination under the surface is characteristic for this zoological species. With the ancient Egyptians fishes became known in cultural history as symbols for the divine as well as the demonic. In early Christianity the fish (ἰχθύς), whose acrostic was made in Greek for the acclamation Jesus Christ, Son of God, Saviour (Ἰησοῦς Χριστός Θεοῦ Υἱός Σωτήρ), became a symbol for the Christian belief itself. In the Early Middle Ages its image can be found on tombstones, in catacombs, as well as on jewellery like rings and cameos. Later, precious liturgical instruments like patens, chalices, icons, and other goldwork were adorned with fishes and the fish became a popular heraldic animal. In his *Etymologiae* Saint Isidore of Seville writes about the *piscibus* and the meaning of colour, which according to his taxonomy distinguishes between *umbræ* (Sciaenidae), *auratæ* (gilt-head bream), and *varii* (different multi-coloured fishes). (Etymolog. XII, 6)


So far the history of ichthyological literature¹ has been regarded mainly from the perspective of the *scientia exacta*. It is, however, the quality of the graphic reproduction, connected with the emerging chromatic illustrations in the 18th century, that characterizes the impressive collection of Frank Wolter and that appeals to specialists as well as to the bibliophilic connoisseur. Wolter's focus on 19th century literature marks in the history of printing the rise of lithographic techniques, which culminates in the triumph of chromolithography with up to 25 colours.² While the splendid, coloured depictions of fishes in Napoleon's *Description l'Égypte* (Lot 279) indicate the enormous graphic efforts of the 18th century, the delicate coloured wood-engravings in Jonathan Couch's *A History of the Fishes of the British Islands* (Lot 93) or Houghton's *British fresh-water fishes* (Lot 187) attest to the emerging mass production of coloured illustration. One highlight of Wolters Collection is doubtless Francis Day's splendid recourse to the copper engraving (*The Fishes of Malabar*, Lot 111) which according to the list of subscribers is one of 28 old coloured copies. The incunables of modern fish-illustration from the end of the 18th century are represented by the fine, albumen-glazed and partly with silver highlighted plates in Marcus Elieser Bloch's *Ökonomische Naturgeschichte der Fische Deutschlands* (Lot 58) as well as by his mostly coloured *Systema Ichthyologiae* (Lot 59). The "most comprehensive synopsis" (Nissen) of ichthyologic values can be found in the first edition of the monumental *Histoire naturelle des poissons* (Lot 98) by the zoologists Cuvier and Valenciennes, in which steel and copper engravings are combined masterfully.

On top of Wolter's collection is surely Albert Günther's extraordinary *Andrew Garrett's Fische der Südsee* in the *Journal des Muséum Goddefroy* with untraceable avant-la-lettre plates and impressive chromolithographs, made by the Mintern Bros. and the well-known Frankfurt-based company Werner & Winter – which also printed the striking deep black lithographs in August Brauer's *Tiefseefische* (Lot 89). Certainly the biggest surprise comes from Sepp & Zoon in Amsterdam: A proof for an intended Dutch edition of Bloch's *Allgemeiner Naturgeschichte der Fische* (Lot 61), which like the coextensive additional German plate of the *Perca Maculata* here is a later copy of the original engraving. The auction sale complements Wolter's collection by two very important *addenda*: The extensive *Recherches* on fossil fishes in handcoloured and toned lithographs (Lot 3) and a coloured copy of the second Latin edition of Georg Eberhard Rumpf's *Amboinischen Raritätenkammer* (Lot 314), in which he presents his magnificent collection of sea animals and other representatives of the *historia naturalis*.


Balázs Jádi

¹ Christian Hünemörder, Die Geschichte der Fischbücher von Aristoteles bis zum Ende des 17. Jahrhunderts, in: Deutsches Schiffsarchiv, 1 (1975), S. 185-200. Claus Nissen Fischkundliche Illustration, in: Ders. Zoologische Buchillustration, Stuttgart Hirsemann 1978, S. 253-262.

² See Michael Twyman, A History of Chromolithography, London 2013. 7



ICHTHYOLOGIE

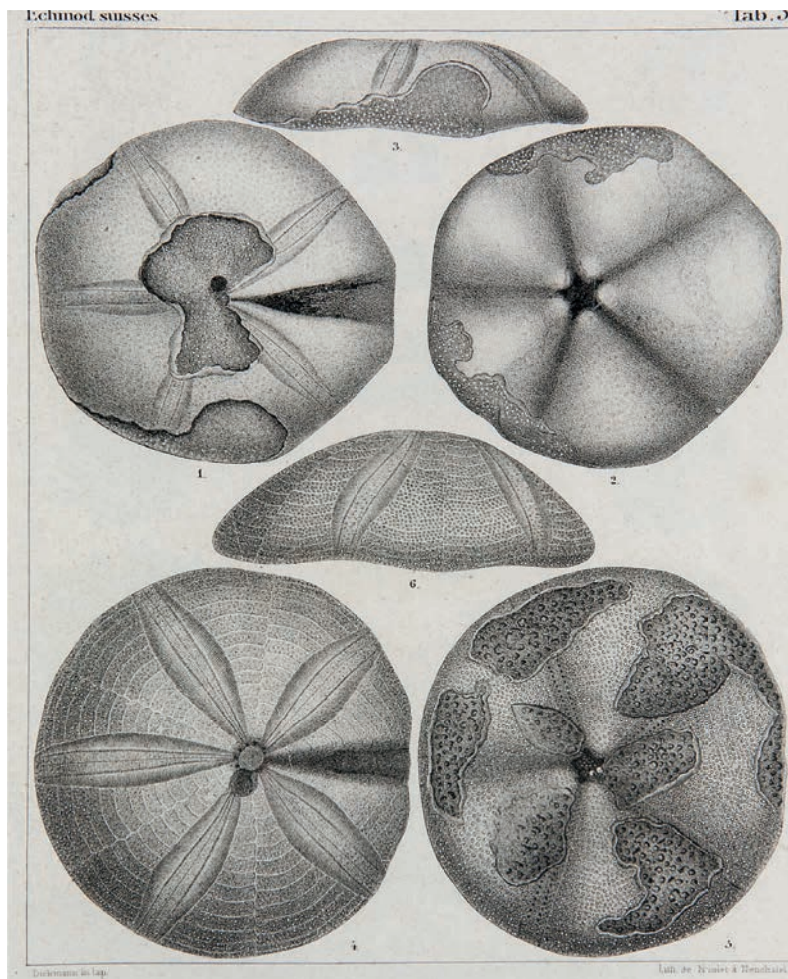


1 Ichthyologie -- Aflalo, F.G. / Maxwell, Herbert (Hg.). The Woburn Library of natural history. British fresh-water and salt-water fishes. 2 Bde. Mit 24 chromolithogr. Taf. u. 3 Textabb. London, Hutchinson, 1904-1912. VIII, 316 S., 2 Bll., XII, 328 S., 2 Bll. 4°. Dunkelgrüne OLwd. mit goldgepr. RTitel sowie goldgepr. Deckeltitel und goldgepr. Fischvignetten auf dem Rücken und dem Deckel sowie Goldkopfschnitt (Ecken leicht bestoßen, Gelenke und Stehkanten etwas berieben). [*] 200.-
 Erste Ausgabe. - Dean, Fishes II, S. 118. - Dieses beschreibende Werk befasst sich, wie die meisten Überblickswerke seiner Art, mit den verschiedenen Fischgruppen, deren Vorkommen und Klassifizierung, aber auch mit der Problematik der Überfischung und den biologischen Forschungsergebnissen zu der Verbreitung und Prognosen des Fischbestandes zu Beginn des 20. Jhs. Hierbei wird in zwei Bänden zwischen Salz- und Süßwasserfischen unterschieden. - Mehrheitlich unbeschnittenes Exemplar, Seiten minimal lichtrandig, sonst in sehr gutem Zustand.

First edition. Two volumes with 24 chromolithogr. plates and 3 textillustrations. Dark green original cloth with gilded spine title and gilded covertitle, also with gilded fish vignettes on the spines (corners slightly bumped, joint and lower edges minimally rubbed). - Predominantly uncut, pages minimally lightstained, otherwise in very good condition.


2 Ichthyologie -- Agassiz, Jean Louis Rodolphe. Description des echinodermes fossiles de la Suisse par L. Agassiz. Premiere Partie: Spatangoides et Clypeastroides (et) Seconde Partie: Cidarides (= alles Ersch.). 2 Bde. Mit 25 teils gefalt. lithogr. Tafeln. Neuchâtel, Imprimerie de Petitpierre, 1839-1840. Fol. VIII, 101 S., 1 Bl., Taf. 1-13. (2), IV, 107 S., (1 Errata), Taf. 13bis-23. Bedruckte Brosch. d. Zt. mit eh. Widmung Agassiz für Dr. Mayor (Rücken mit Lwd. verstärkt, Läsuren). [*] 1.500.-
 Erste Ausgabe der seltenen eigenständigen Publikation. - Unbeschnitten, teils stockfleckig.

First separate edition. Extract du Vol. III (et IV.) des nouveaux Mémoires de la Société helvétique des Sciences naturelles and as the wrapper state not part of his book on echinodermes: „Ce cahier ne fait point partie de mes Monographies d'Echinodermes. C'est un mémoire independant.“ With 25 lithogr. plates. Contemporary blue printed wrappers (spine reinforced with cloth, defects) with handwritten dedication by Agassiz to Dr. Mayor: „M. le Dr. Mayor de la part de son. L. Agassiz.“ - Uncut copy, partially foxed.






3 Ichthyologie -- Agassiz, Jean Louis Rodolphe. *Recherches sur les poissons fossiles*. Neuchâtel, Selbstverl., 1833, 1843-1844. 8 Bde. Mit 397 handkolorierten bzw. getönten lithographischen Tafeln. Halbkalbslederbände im Stil d. Zt. mit Buntpapiereinlagen. [*] 9.000.-
 Junk, Rara 77-78. - Nissen ZBI, 44 (die vorl. Ausgabe hat in Bd. II eine u. in Bd. V 2 Taf. mehr). - Woodward u. Sherborn, *A Catalogue of British Fossil Vertebrata*, S. XXV-XXIX.
 - Erste Ausgabe von Agassiz' klassischem Werk über die fossilen Fische, welche prachtvolle Tafeln mit Exponaten von Museen und Privatsammlungen enthält. Jean Louis Rodolphe Agassiz (1807-1873) war schweizerisch-amerikanischer Naturforscher. Nach dem Studium der Medizin in Zürich, Heidelberg und München widmete er sich zunehmend Studien der (ichthyologischen) Paläontologie. Nach der Promotion in München wurde er Professor in Neuchâtel. Die dortige Publikation seines im Selbstverlag herausgegebenen paläontologischen Monumentalwerkes über die fossilen Fische brachten ihn an seine finanziellen Grenzen, so dass er seine eigene paläontologische Sammlung an die lokalen Behörden veräußern musste. 1847 emigrierte er nach Amerika um eine Professur für Geologie und Zoologie an der Harvard University anzunehmen. Die prachtvollen Tafeln nach Zeichnungen von Dinkel, Nicolet, Vogt u.a. sind teils mit Silber, Bronze und Gold koloriert um den metallischen Schimmer in den Fossilien eindrucksvoll zu illustrieren. 8 vols. With 397 handcoloured or tinted lithographic plates. First edition of Agassiz' classical work about the fossil fishes, which shows impressive plates with specimens from museums and private collections. Agassiz studied medicine and developed a strong interest in ichthyology and paleontology. After completing his doctoral thesis in Munich he was appointed Professor in Neuchâtel. There he published his monumental publication about the fossil fishes mostly on its own expense. This project brought him to his financial limits so that he had to sell his own paleontological collection to the local authorities. In 1847 he was appointed Professor of Geology and Zoology at Harvard University. - The impressive plates after drawings by Dinkel, Nicolet, Vogt and others are partly heightened with silver, bronze and gold to convey the appearance of the metallic sheen of scales



4 Ichthyologie - - Agassiz, Louis. Pisces Celebes. 4 lithographische Tafeln. London, B. Quaritch, 1874. Fol. (47 x 31 cm). 4 lose Bl. mit loser OBrosch. (etwas angeschmutzt, kl. Randleläsuren, Mittelfalz der hint. Brosch. mit Läsuren). [*] 150.-
Dean, Fishes I, 13. - "This fragment of an unfinished work was found amongst the papers of the late M. Louis Agassiz." (Deckblatt). - Die Tafeln betitelt: Caranx (Pleopterus) Besselii Ag., Scomber Lepturus Ag., Monacanthus Nebulosus Ag., Obstracion Cornutus Bl. - Stockfleckig, vertikaler Mittelfalz (teils mit kl. Randeinrissen), Ecken z.T. angeknickt.





5 Ichthyologie - - Albert I. Prinz von Monaco u. Jules Richard. Résultats des Campagnes Scientifiques accomplies sur son yacht par Albert Ier, Prince Souverain de Monaco. Publiées sous sa direction avec le concours de Jules Richard. Fasc. X, XXXV, LII, LXXIX u. LXXXVI (insges. 5 Lfg.). Mit 5 (3 doppelbl.) getönten Lithogr., 6 kol und mit silberpuder gehöhte Lithogr. sowie 17 doppelbl. Lichtdrucken. Monaco, Imprimerie de Monaco, 1896, 1911, 1919, 1930, 1933. Gr.-4°. Orig. Lfg. Umschläge (berieben, beschabt, Ränder mit Läsuren, tls. Titelbl. lose, 1 Bd. am Rand sporfleckig). [*] 300.-
Enthält: Poissons provenant des campagnes du yacht l'Hirondelle (1885-1888) (1896), Poissons provenant des campagnes du yacht Princesse-Alice (1901-1910) (1911), Poissons provenant des campagnes du yacht Princesse-Alice (1891-1913) et du yacht Hirondelle II (1919), Larves et Alevins de Poissons provenant des Croisières (1930), Poissons provenant des campagnes du Prince Albert Ier de Monaco (1933). - Seiten gebräunt u. etw. fleckig, 1 Bd. letzten Bl. lose, 1 Bd. am Rand sporfleckig. - Unaufgeschnittenes Exemplar, selten.



6 Ichthyologie - - Annual report of the New Jersey State Museum. 4 Bde. (1905-1908). Mit zahlreichen Abbildungen. Trenton, MacCrellish & Quigley, 1906-1909. 8°. Grüne Lwd. mit Deckel- u. RVergoldung (bestoßen u. beschabt, leicht berieben, Kapitale tls. mit kleinen Lesuren). [*] 180.-
Enthält: Fishes of New Jersey (1905) mit 103 Tafeln, Amphibians and reptiles (1906) mit 122 Tafeln, Mammals of New Jersey (1907) mit 69 Tafeln, Birds, their nests and eggs (1908) mit 84 Tafeln. - Seiten leicht gebräunt, 2 Bde. Innengelenke geplätzt, Innenspiegel u. Vorsätze tls. gestempelt u. mit Besizervermerken.



7 Ichthyologie - - Annual Reports of the Forest, Fish and Game Commissioner of the State of New York for 1904-1905-1906. Mit 109 lithogr. u. fotogr. Illustrationen im Text und auf Tafeln, darunter 26 Chromolithographien u. 2 gefalt. farb. Karte. New York, J.B. Lyon, 1907. 418 S., 1 Bl. 4°. OLwd. mit goldgepr. Rücken- u. DTitel (etwas berieben, bestoßen und fleckig, Gelenke leicht gelockert). [*] 150.-
Dean, Fishes III, 348. - Enthält u.a.: Notes upon certain Fishes of New York (Carp, Buck Eye Shiner, Shad, Smelt, Whitefish, Frostfish, Lake Trout, Brook Trout, Rainbow Trout, Black Spotted Trout, Brown Trout, Maskalonge, Pickerel, Striped Bass, Yellow Perch, Pike Perch, Blue Pike, Trout Perch, Black Bass). - Diseases (Furunculosis or Ulcer Disease, Spot Disease of Brook Trout, Red Plague of Carp like Fishes, Scale Plague of the Eel, Fungus, Copper Sulphate). - C.A. Schenk. Forest Management. - H.V. Radford. Artificial Preservation of Timber. - T.H. Bean. Difficulties in Fish Culture. - Ders. History of the Adirondack Beaver. - S. Woodruff. Scarcity of Ruffed Grouse in 1907. - Die Tafeln zeigen Fischerei- u. Jagdszenen, Fische (Hering, Heilbutt, Flunder, Hecht, Makrele etc.), Holzverarbeitung, Rebhuhn etc. - Erste Lage gelockert, Vortitel u. Schnitt gering stockfleckig, eine Karte knitterig.



8 Ichthyologie - - Arnold, A.C.L. und E.A. Samuels. The living world, containing descriptions of the several races of men, and all species of animals, birds, fishes, insects. 2 Bde. Mit 2 farbig lithogr. Titelbl. und 39 farbig lithogr. Tafeln. Boston, Walker, 1868. 424, 392 S. 4°. OHLdr. mit dreis. Goldschn. (etwas berieben, Rücken mit kl. Einriß). [*]

150.- Erste Ausgabe. - Dean, Fishes I, 33 - Etwas gebräunt.

Or. half leather (rubbed), slightly browned, spine with small tear.


9 Ichthyologie - - Baldaque da Silva, Antonio Arthur. Estado actual das pescas em Portugal comprehendendo a pesca maritima, fluvial e lacustre em todo o continente do reino, referido ao anno de 1886. Mit 104 chromolithogr. Tafeln, 1 mehrl. gefalt. lithogr. Karte u. zahlreichen Textholzschnitten. Lissabon, Imprensa Nacional, 1891. XXXIV, 519 S. Kl.-4°. Lwd. mit montiertem DTitel u. Holzschnitt (etw. knickspurig, leicht fleckig). [*]

150.-

300.-

Erste Ausgabe. - Nissen ZBI, 207. - Dean, Fishes II, 449 (Silva, A. B. da). - Die schönen Tafeln mit Fischen, Meerestieren und Anglerzubehör, die Karte mit einem Verzeichnis über die Angelstellen an der Küste Portugals. - 1 Bl. u. Titel mit gestrichenem Bibliotheksstempel. Seiten papierbedingt gebräunt, leicht fleckig, tls. mit Tafelabklasch. Tafeln minimal gebräunt, Karte gebräunt u. etw. fleckig. - Insgesamt wohlerhaltenes Exemplar, sehr selten.


First edition. - With 104 chromo lithograph plates, 1 folded map and text woodcuts. Cloth. Pages slightly browned and stained, plates minimal browned. Overall well preserved copy, very rare.



10 Ichthyologie - - Barboza du Bocage, José Vicente u. Felix de Brito Capello. Peixes Plagiostomos. Primeira Parte. / Poissons Plagiostomes. Première Partie. Mit 3 kol. lithogr. Tafeln. Lissabon, Typographia da Academia, 1866. 40 S. 4°. HLdr. mit RVergoldung (berieben, bestoßen u. beschabt). [*]

300.-

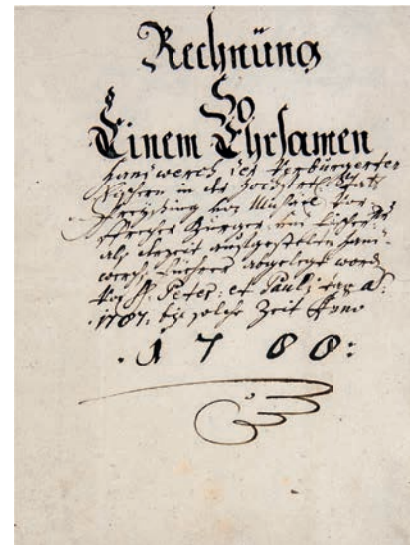
Erste Ausgabe. - Nissen ZBI, 219. - Bosgoed, Bibl. Ichth., 568. - Dean, Fishes I, 141. - Der portugiesische Zoologe Barbosa du Bocage (1823-1907) veröffentlichte über 200 wissenschaftliche Artikel über Säugetiere, Reptilien, Amphibien und Fische. Mit portugiesischem und französischem Text. - Vorgebunden: Capello, Felix de Brito. Catalogo dos Peixes de Portugal. Lissabon, Typographia, 1880. 73 S. - Angebunden: Girard, Albert Alexandre. Mémoire sur un poisson des grandes profondeurs de l'Atlantique. Mit 4 lithogr. Tafeln. O.O., O.V. (1894). 136 S. - Seiten gebräunt u. tls. etw. (stock) fleckig, Tafeln tls. gefaltet u. mit kl. Einrissen am Rand sowie etw. fleckig. - Sehr seltenes Exemplar.



11 Ichthyologie - - Baudrillart, Jacques-Joseph. Traité général des eaux et forêts, chasses et pêches. Quatrième partie. Dictionnaire des Pêches. Atlas. Mit 44 lithographischen Tafeln. Paris, A. Bertrand, 1827. 3 Bl., 17 S., Taf. Fol. [*]

300.-

Erste Ausgabe. - Bosgoed, Bibl. Ichth., 3902. - Dean, Fishes I, 76. - Die Tafeln zeigen neben Fischen auch Fanggeräte, Darstellungen aus der Fischerei u.a. - Unbeschnitten, Textteil unaufgeschnitten, teils gebräunt und stockfleckig, z.T. am weißen Innenrand verstärkt,



12 Ichthyologie-- Bayerische Fischereiordnung und 11 hs. Fischerei-Rechnungsbücher. Bayern, 1700-1812. [*]

400.-

Fischereiverordnung v. 1807. - Schöne handschriftliche Rechnungsbücher enthalten auch die Einnahmen und Ausgaben im jeweiligen Jahr. - Beigegeben: Fischer Fischordnung Donau, Isar, Salzach und hs. Rechnungen. - Schöne Sammlung, gut erhalten.


Collection of account book of the Bavarian fishery.



13 Ichthyologie - - **Bean, Barton A.** Fishes of the Bahama Islands. **Mit 10 chromolithogr. Tafeln.** In: The Bahama Islands. Edited by George Shattuck. Baltimore, 1905. S. (293)-325. Lwd. d. Zt. mit goldgepr. Rückentitel "Bahama Expeditions Hopkins University 1905" (etwas berieben). [*] 150.-
Dean, Fishes I, 80. - Ohne Haupttitelblatt. - "... a report of the Bahama Expedition sent out by the Geographical Society of Baltimore on June 1, 1903. This, the first publication of the Society, contains ... distinct chapters on various subjects pertaining to the Bahama Islands." - Außerdem enthalten sind: **George Burbank Shattuck u. B. Leroy Miller.** Physiography and Geology of the Bahama Islands. - **William H. Dall.** Fossils of the Bahama Islands, with a List of the Non-Marine Mollusks. - **William C. Coker.** Vegetation of the Bahama Islands. - **L.O. Howard / T. Homer Coffin.** Mosquitoes of the Bahama Islands. - **L. Stejneger.** Batrachians and Land Reptiles of the Bahama Islands. - **J.H. Riley.** Birds of the Bahama Islands. G.S. Miller. - Minimal gebräunt.



14 Ichthyologie - - **Bean, Tarleton H.** The fishes of Pennsylvania, with descriptions of the species and notes on their common names, distribution, habits, reproduction, rate of growth and mode of capture. **Mit 35 (15 farb. lithogr.) Tafeln** (Harrisburg 1893). VIII, 149 S. Mod. HLwd. [*] 400.-
Erste Ausgabe. - Dean, Fishes I, 87 - Nissen, ZBI 269 - Nissen, Schöne Fischbücher 11. - Gutes Exemplar.
With 35 (15 coloured) plates. Modern half cloth. Good copy.



15 Ichthyologie - - **Beaufort, Lieven Ferdinand de.** Fishes of the eastern part of the Indo-Australian Archipelago, with remarks on its zoogeography. (= Praedia Itineris a L.F. de Beaufort in Archipelago indico facti, X). **Mit Textabb. u. 1 farbigen lithographischen Tafel.** (Nederl. Dierk. Ver. Amsterdam, 1913). 95-163. Fol. Mod. Buntpapierpbd. [*] 600.-
Umfangreiche Studie der Ergebnisse der Reise mit Max Weber in den östlichen Teil der indo-australischen Inselgruppe (Indonesien, Neu-Guinea). Die Spezies *Doryrhamphus brevadorsalis* und *Gobius oyensi* sind hier zum ersten Mal beschrieben. - **Angebunden: Ders. Short narrative of the voyage. Mit 1 lith. Karte.** 5 S. 2 S. mit Blindstempel. Nur selten minimal gebräunt bzw. fleckig.
With textillustr. and 1 coloured lithographed Plate. Modern marbled paper binding. Extensive study of the fishes of the indo-australian islands (Indonesia, New Guinea). The species *Doryrhamphus brevadorsalis* and *Gobius oyensi* are described in this study for the first time. - Onbound: Id. Short narrative of the voyage. With 1 lith. map. 2 pages with blind stamp. Only sometimes minimally browned or stained.




16 Ichthyologie - - **(Beaurieu, G. G. de).** Handbuch der Naturgeschichte oder Vorstellung der Allmacht, Weisheit und Güte Gottes in den Werken der Natur. Bd. 3 (von 7 Bden.): Welcher die Fische enthält. **Mit gest. Titelvign. u. 12 mehrf. gefalt. Kupfertafeln u. Holzschnittbuchschmuck.** Nürnberg, Hauffe, 1774. 8 Bll., 352 S. 8°. HLdr. mit goldgepr. RTitel u. blauem RSchild, RVergoldung (berieben, Ecken bestoßen u. beschabt). [*] 150.-
Erste deutsche Ausgabe. - Vgl. Nissen ZIB, 272 (Franz. Ausgabe). - Dean, Fishes I, 91 (Franz. Ausgabe). - Hier vorliegend nur der Bd. mit den Fischen. - Seiten leicht gebräunt, etw. fleckig. - Insgesamt schönes Exemplar mit kräftigen Kupfertafeln.



17 Ichthyologie - - **Berg, Lew Semenowitch.** Die Cataphracti des Baikal-Sees. Beiträge zur Osteologie und Systematik. Mit 5 Tafeln und 15 Textabbildungen. St. Petersburg u. Berlin, Buchdr. d. Ak. d. Wiss. und Friedländer, 1907. II, 75 S. 4°. OKart. (etwas gebräunt, Rücken eingerissen). [*] 300.-
Wiss. Ergeb. e. Zool. Exped. unter A. Korotneff, 3. Lief. - Erste Ausgabe der Abteilung Fische. - Dean, Fishes I, 102. - Jordan, Gen. of fishes, 2071 - Unaufgeschnittenes Exemplar, teils leicht stockfleckig.




18 Ichthyologie - - **Berg, Lew Semenowitch.** Die Fische von Turkestan. (Text russisch). **Mit mehr. Textabbildungen und 6 Tafeln.** Mitth. Turk. Abh. K. Russ. Geogr. Ges., 1905. XVI, 260 S. Gr.-8°. HLwd. mit RSchd. [*] 150.-
Erste Ausgabe. - Dean, Fishes I, 101.





19 Ichthyologie - - Berg, Lew Semenowitch. Ichthyologia amurensis (Text russisch). Mit 3 Tafeln. St. Petersburg, 1909. VI, 269 S. 4°. OBrosch. (kleine Rändläsuren). [*] 150.-
Mem. Acad. Sc. St. Petersburg, 8. Serie 24. - Erste Ausgabe. - Dean, Fishes I, 103 - Gutes, unaufgeschnittenes Exemplar.



21 Ichthyologie - - Berg, Lew Semenowitch. Les Poissons des eaux douces de l'U.R.S.S. et des Pays Limitrophes. 2 Bde. (Text russisch). Mit zus. 762 Textabbildungen. Leningrad, 1932-33. 543,-899 S., 2 Bll., 1 gefalt. Kte. (Mod.) HLdrbde. mit Rückentitel. [*] 350.-
3. edition, revue et augmentée. - Vgl. Hochleitner, Bibl. d. Acip., S. 55 (Titel in russ./franz.) - Camp/Welle S. 35 (2. ed.) - Reich illustriertes, sehr umfangreiches Werk über die russischen Süßwasserfische.



20 Ichthyologie - - Berg, Lew Semenowitch. Les Poissons des eaux douces de la Russie. (Text russisch). Mit 359 Textabbildungen. Leningrad, 1923. XXVIII, 535 S., 1 gefalt. Kte. (Mod.) Lwd. [*] 150.-
2. Auflage. - Vgl. Hochleitner, Bibl. d. Acip., S. 55 (Titel in russ./franz.) - Etwas gebräunt, Titel mit kleinen Läsuren aufgezogen.




22 Ichthyologie - - Berg, Lew Semenowitch. Poissons. (Marsipobranchii et Pisces). Vol. III, Livr. 1-3 in 3 Bänden. (Text russisch). Mit zahlr. Abbildungen. im Text und auf Tafeln. St. Petersburg, 1912-14. Gr.-8°. OBroschur (etwas gebräunt, kleine Läsuren). [*] 300.-
Faune de la Russie ... du Musee Zool. de l'Acad. Imp. des Sciences de St. Petersburg. - Erste Ausgabe. - Dean, Fishes I, 103. - Gutes, unaufgeschnittenes Exemplar. - **Dabei, Berg, L.S.**, The Fishes of the Khatanga River Basin. Mit 2 Tafeln. Leningrad, 1926. (Acad. d. Sc., Livr. 2). 22 S. OBrosch. (kleine Läsuren). - Erste Ausgabe. - Hochleitner, Bibl. d. Acip., S. 54. - Unaufgeschnittenes Exemplar.

23 Ichthyologie - - Berg, Lew Semenowitch. Poissons. (Marsipobranchii et Pisces). Vol. I und Vol. III, Livr. 1-3 in 4 Bänden. (Text russisch). Mit zahlr. Abbildungen. im Text und auf Tafeln. St. Petersburg, 1911-12. Gr.-8°. OBroschur (etwas gebräunt). [*] 300.-
Faune de la Russie ... du Musee Zool. de l'Acad. Imp. des Sciences de St. Petersburg. - Erste Ausgabe. - Dean, Fishes I, 103. - Gutes, unaufgeschnittenes Exemplar.

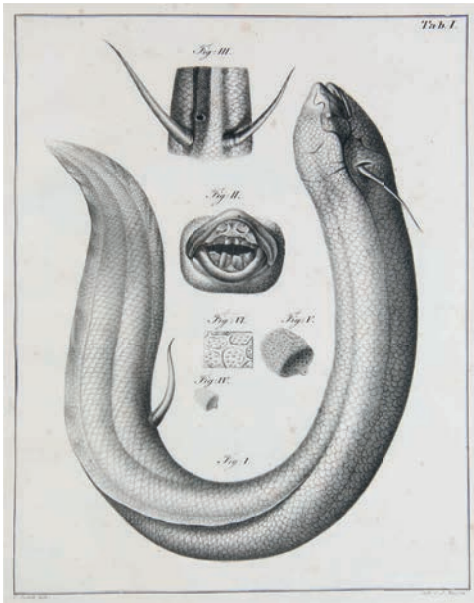
24 Ichthyologie - - Bertuch, F. J. J. Sammlung von 28 (1 in Rotdruck) Kupfertafeln nebst Beschreibung (teils deutsch, teils franzö.) aus "Bilderbuch für Kinder", (Bd. 2/3) ... mit einer kurzen wissenschaftlichen, und den Verstandes-Kräften eines Kindes angemessenen Erklärung begleitet. (Weimar, Verlag des Industrie-Comptoirs, 1798.) 4°. HLdr. d. Zt. (Mod.) Pp. [*] 150.-
Doderer I,137 - Wegehaupt I,133 - Teils etwas gebräunt bzw. stockfleckig.



25 Ichthyologie - - Bertuch, Friedrich Justin. Bilderbuch für Kinder, enthaltend eine angenehme Sammlung von Thieren, Pflanzen, Blumen, Früchten ... mit einer kurzen wissenschaftlichen, und den Verstandes-Kräften eines Kindes angemessenen Erklärung begleitet. Mit 79 kolorierten Kupfertafeln. Weimar, Verlag des Industrie-Comptoirs, 1807. Titel, nn. Textbll., 3 Bll. Inhaltsverz. 4°. Moderneres beige HLdr. im Stil d. Zt. mit blauem RSchild und vier Zierbünden sowie grünem dezenten floralen RSchmuck und dreis. Rotschnitt. 800.-
Erste Ausgabe. Enthält sämtliche Fischtafeln mit den zugehörigen Textblättern aller 12 Bände. - Graesse, I. 351. - Doderer, I. 137. - Wegehaupt, I. 133. - Nissen ZBI, 340. - Text auf Deutsch, Französisch, Englisch und Italienisch. Zwischen 1790 und 1830 erschien mit Bertuchs zwölfbändigem Bilderbuch für Kinder ein Unterrichtswerk, das in monatlichen Ausgaben mit insgesamt 1185 Tafeln und 6000 Stichen illustriert war. - Seiten teils gebräunt oder braunfleckig, sonst sehr schönes Exemplar.
With 79 coloured copper engraving plates. - Contains all fish plates and the text leafs of all 12 volumes. - Contemp. half calf, label to spine (some rubbing and bumping). - Text in German and French. - Partly browning, orig. wrappers of instalments bound-in, beautiful copy.



26 Ichthyologie - - Bicknell, W. I. The natural history of the sacred scriptures and guide to general zoology. 2 Bde. Mit kol. gefalt. Holzschnitt-Frontispiz, kol. Holzschnitt-Titel (abweichend Tallis's scripture Natural history for youth), zahlreichen kol. Holzschnitt-Tafeln. London, Tallis and Company, o.J. (ca. 1851). 3 Bll., 319 S., 4 Bll., 310 S. 8°. HLdr. mit rotem RSchild, RVergoldung (stark berieben, Rücken und Ecken beschabt, tls. mit Fehlstellen im Bezug). [*] 150.- Enthält Säugetiere, Vögel, Insekten, Schnecken, Pflanzen und Fische. - Seiten leicht gebräunt, Bd. 1 letzten Bll. lose beiliegend, Bd. 2 ersten Bll. tls. lose, Buchblock angebrochen, Frontispiz mit längerem Einriss, Bd. 2 Indexbl. mit Einriss. - Insgesamt Tafeln mit schönen Tierdarstellungen.

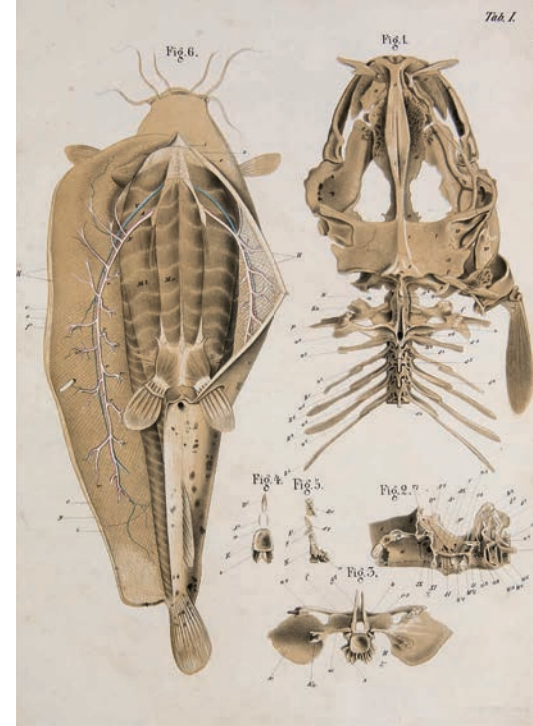


28 Ichthyologie - - Bischoff, Theodor Ludwig Wilhelm. Lepidosiren Paradoxa. Anatomisch untersucht und beschrieben. Mit 7 Lithographien. Leipzig, Voss, 1840. Hlwd. mit Steinmarmorpapier (etwas fleckig, berieben). [*] 150.- Dean, Fishes I, 113. Nissen ZBI 373. - Sehr seltene Monographie über die anatomischen und osteologischen Eigenschaften der südamerikanischen Lungenfische. - Teils etwas braunfleckig.


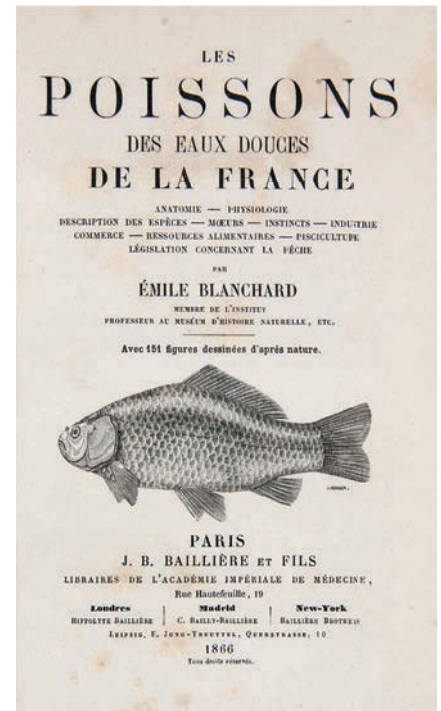
30 Ichthyologie - - Blanchere, Henri de la. La Pêche et les Poissons. Dictionnaire général des Pêches. Accomp. d'un suppl. par E. Renoir, Ryvez et L. Jouenne. Mit 1133 Textillustrationen und 52 Farbtafeln. Paris, Delagrave, 1926. XII, 842, 165 S. Gr.-8°. HLwd. d. Zt. [*]

250.-
Erweiterte Auflage des Standardwerkes. - Vgl. Dean I, 1868,2 und Nissen Fischbücher 16 u. ZBI 2334 - Innengelenk angebrochen, sonst gutes Exemplar. Increased edition with 52 lith. col. plates. Cont. half cloth. Inner hinges opened, otherwise a good copy.

27 Ichthyologie - - Bilharz, Theodor. Das elektrische Organ des Zitterwelses anatomisch beschrieben. Mit 4 getönten lithogr. Tafeln. Leipzig, Engelmann, 1857. 52 S. Fol. HLwd. d. Zt. mit goldgepr. RTitel (berieben, bestoßen u. beschabt, mit Fehlstellen u. Einrissen am Rücken). [*] 300.- Nissen ZBI, 365. - Dean, Fishes I, 112. - Bilharz (1825-1862) war ein deutscher Physiker und ein Pionier auf dem Gebiet der Parasitologie. - Seiten leicht gebräunt, Tafeln leicht fleckig. Insgesamt gutes Exemplar. Seltene. - Dabei: Fritsch, G. Die elektrischen Fische nach neuen Untersuchungen anatomisch-zoologisch dargestellt. 2 Bde. Malopterurus electricus (und) Die Torpedineen. Mit 32 lithogr. Tafeln. Leipzig, Veit, 1887-90. Nissen ZBI, 1445. Dean, Fishes I, 423. - Valenciennes, A. Nouvelles recherches sur l'organe électrique du malpétrure électrique Lacép. Mit 1 gestoch. Tafel, teilkol. (Paris, Musée d'histoire naturelle, 1841). Nissen ZBI, 4560. Dean, Fishes II, 575. - Ballowitz, E. Das elektrische Organ des afrikanischen Zitterwelses (Malopterurus electricus Lacépède). Anatomisch untersucht. Mit 7 getönten lithogr. Tafeln. Jena, Fischer, 1899.



29 Ichthyologie - - Blanchard, Émile. Les Poissons des eaux douces de la France. Mit 151 Holzstich-Illustrationen. Paris, Bailliere, 1866. XVI, 656 S. Gr.-8°. HLdr. d. Zt. (bestoßen, Schabspuren). [*] 300.- Erste Ausgabe des französ. Standardwerkes. - Dean I, 1866, 1 - Bosgoed 339 - Über: Anatomie, physiologie, description des espèces, moeurs, instincts, industrie, commerce, ressources alimentaires, pisciculture, législation concernant la pêche. - Teils etwas braun- bzw. stockfleckig.
First edition. Cont. half leather (rubbed), partly browned or foxed.






31 Ichthyologie - - Blanchere, Henri de la. La Pêche et les Poissons. Nouveau dictionnaire général des Pêches. Précédé d'une préface par Aug. Duméril. Mit 1100 Illustrationen, darunter 48 farbig lithographierte Tafeln. Paris, Delagrave, 1868. XV, 859 S. Gr.-8°. OLwd. mit Rücken- u. Deckeltitel (etwas berieben und leicht fleckig). [*] 300.-

Erste Ausgabe. - Dean II, 1868,2 - Nissen Fischbucher 16 u. ZBI 2334 - Die dekorativen Farbtafeln von A. Mesnel. - Teils etwas braunfleckig. With 48 col. lith. plates. - First edition. Or. cloth (slightly stained). Slightly browned.



32 Ichthyologie - - Blanchere, Henri de la. La Pêche et les Poissons. Nouveau dictionnaire générale des Pêches. Précédé d'une préface par Aug. Duméril. Mit 1100 Illustrationen, darunter 48 farbig lithographierte Tafeln. Paris, Delagrave, 1885. XV, 837 S. Gr.-8°. HLdr. d. Zt. (beschabt, kleine Fehlstelle im oberen Bezug). [*] 300.-

2. Auflage. - Vgl. Dean II, 1868,2 (A. 1868) und Nissen Fischbucher 16 u. ZBI 2334 - Die dekorativen Farbtafeln von A. Mesnel. - Stempel auf Vorsatz. With 48 col. lithogr. plates. - Cont. hal leather (strongly rubbed, small defect).



34 Ichthyologie - - Bleeker, Pieter. Atlas Ichthyologique des Indes Orientales Néerlandaises, 10 Bde. (mit dem Atlas). Mit zahlreichen großformatigen Reproduktionen der Tafelseiten. Reprint der Ausgabe Amsterdam, Müller 1862ff. (Smithsonian Institution, Washington, 1977-89) Folio. (teils minimal berieben und teils mit Klebespuren). [*] 400.-

33 Ichthyologie - - Blanck, A. Die Fische der Seen und Flüsse Mecklenburgs. Schwerin, A. Schmiedekampf, 1881. 1 Bl., 62 S. 8°. HLwd. d. Zt. mit dreis. Goldschnitt u. goldgepr. Deckelfiletten (beide Deckel angeknickt u. gelockert, teils berieben und etwas bestoßen). [*] 150.-

Erste Ausgabe. - Dean, Fishes I, 117. - Innengelenke angeplatzt, Titel- und Vortielblatt stellenw. stockfleckig, papierbedingt gebräunt. - Sehr selten. First edition. Very rare. Contemp. half cloth with gilt edges and gilt stamped fillets (both boards cracked and loosened, partly rubbed and somewhat bumped). - Inner hinges cracking, title and front cover partly foxed, browned due to paper.



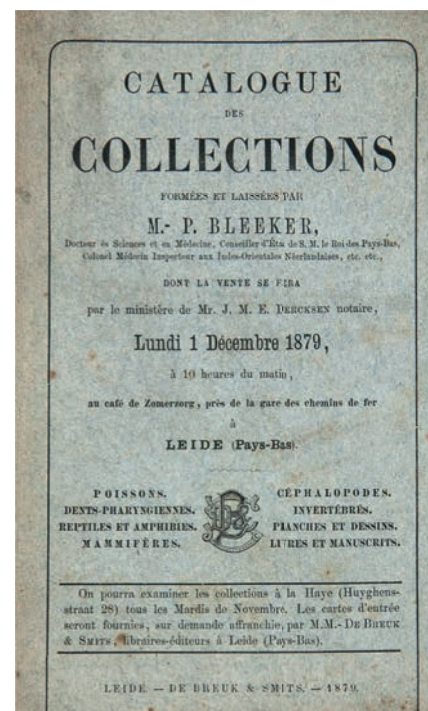
35 Ichthyologie - - Bleeker, Pieter. Bijdragen tot de Ichthyologie van de Indonesische Archipel. Verzameöd en bewerkt uit het natuurkundig Tijdschrift voor Nederlandsch Indië / Papers on Fishes in particular of the Indonesian Archipelago. I-XXII, 1851-1861. Door W.H. Lamme. Met een Inleiding van Dr. M. Boeseman. 4 Bde. Mit 1 gefalt. Tafel. Vaals-Amsterdam, A. Asher & Co, 1972. 8°. OLwd. mit goldgepr. Rücken- u. Deckeltitel. [*] 200.-

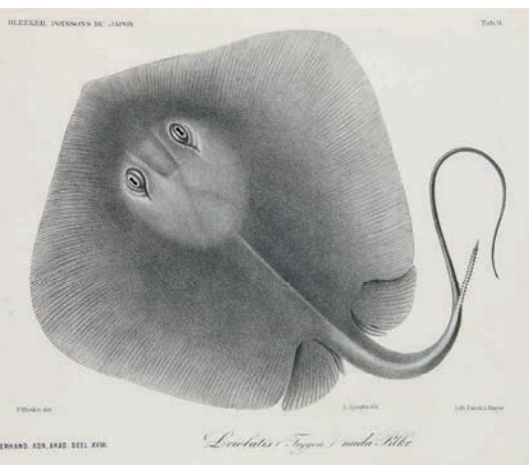
Reprint der Sammlung von Zeitschriftenbeiträgen. - "Mr. W.H. Lamme, the librarian of the Rijksmuseum van Natuurlijke Historie at Leiden, has not restricted himself to merely check the bibliographical list of Bleeker's papers presented by Weber and De Beaufort (...), but perusing all the 22 volumes (of this periodical) was able to find several addition references, which are here included." (Vorwort). - Insgesamt sehr gut erhalten.

Reprint in 4 vols. With 1 fold. plate. Orig. cloth with gilt stamped title to spine and front board. - Overall fine copy.

36 Ichthyologie - - Bleeker, Pieter. Catalogue des Collections formées et laissées par M.-P. Bleeker (...) dont la vente se fera par le ministère de Mr. J.M.E Dercksen notaire, Lundi 1 Décembre 1879, à 10 heures du matin, au café de Zomerzorg (...) à Leide (Pays-Bas). Leiden, de Breuk & Smits, 1879. IV, 71 S. Gr.-8°. OBrosch. (stockfleckig, Gelenke teils eingerissen, Rücken mit kl. Fehlstellen).[*] 350.-

Laut KVK nur 5 Exemplare weltweit. - Etwas stockfleckig. Only 4 copies worldwide. - Orig. wrappers (foxed, hinges partially teared, spine with small defects). - Some foxing.





37 Ichthyologie - - **Bleeker, Pieter**. Énumération de espèces de poisson actuellement. Connue du Japon et description de trois espèces inédites. **Mit 3 lithographierten Tafeln**. Amsterdam, van der Post, 1879. 33 S. 4° OBrosch. (Bindung mit Defekten, kleine Fehlstelle am VDeckel, Umschlagrücken fehlt). [*] 150.-
Der Band listet 546 Fischarten aus Japan. - Minimal gebräunt.

38 Ichthyologie - - **Bleeker, Pieter**. Sammlung von 13 Schriften. Amsterdam, C.G. van der Post, 1853-1879. 4°. Einheitlicher Kt. u. Brosch. d. Zt. mit DTitel (teils stockfleckig u. angeschmutzt, Rücken teils mit Läsuren). [*] 400.-
Dean, Fishes I, 121-138. - Enthält: Bijdrage tot de Kennis der **Ichthyologische Fauna von Japan**. **Mit 2 Fig. im Text**. 1853. 16 S. - Over eenige Visschen van **van Diemensland**. **Mit 1 gefalt. lithogr. Taf.** 1855. 1 Bl. (Tit., lose), 31 S. - Révision des espèces de **Dentex, Synagris, Gymnocranius, Gnathodentex et Pentapus**. 1873. 1 Bl., 64 S. - Révision des espèces Indo-Archipelagiques des genres **Lutjanus et Aprion**. 1973. 1 Bl., 102 S. - Révision des espèces Indo-Archipelagiques du groupe des **Epinephelini**. 1873. 1 Bl., 131 S., 1 Bl. - Mémoire sur les **Sciénoïdes et les Sillaginoïdes** de l'Inde archipelagique. 1874. 1 Bl., 74 S., 1 Bl. - Sur les espèces Insulindiennes de la famille des **Cirrhitoïdes**. 1874. 1 Bl., 19 S. - Révision des espèces Insulindiennes de la famille **Mulloïdes**. 1874. 1 Bl., 38 S., 1 Bl. - Révision des espèces Insulindiennes de la famille des **Chétodontoïdes**. 1877. 1 Bl., 171 S., 1 Bl. - Révision des espèces Insulindiennes du genre **Platycephalus**. 1878. 1 Bl., 31 S. - Mémoire sur les poissons à **Pharyngiens Labyrinthiformes** de l'Inde Archipelagique. 1878. 1 Bl., 56 S. - Énumération des espèces de poissons actuellement connues du **Japon** et description de trois espèces inédites. **Mit 3 lithogr. Tafeln**. 1879. 1 Bl., 33 S. - Sur quelques espèces inédites où peu connues de poissons de **Chine** appartenant au Muséum de Hambourg. **Mit 2 gefalt. lithogr. Tafeln**. 1879. 17 S. - **Beiliegend: Musei Hamburgensis**. Species piscium novas minusque cogniatis descripsit et depingi curavit. (1880). 2x 4 Bl. inkl. je 1 Taf. V. - Unaufgeschnitten, teils etwas stockfleckig.



Collection of 13 vols. as listed above. Contemp. cardboard and wrappers with title to front board (partially foxed and soiled, spines partly with defects). - Unopened, partially somewhat foxed.



39 Ichthyologie - - **Bleeker, Pieter**. Sammlung von 5 Schriften. Publié par la Académie Royale Néerlandaise des Sciences. **Mit 27 teils gefalt. teils farb. lithogr. Tafeln**. Amsterdam, C.G. van der Post, 1871-1879. 4°. Bedrucker OKt. (teils stockfleckig). [*] 450.-
Dean, Fishes I, 130ff. - Bleeker (1819-1878) war niederländischer Arzt und einer der bedeutenden Ichthyologen seiner Zeit, der sich v.a. mit seinen Werken über ostasiatische Fische große Verdienste erworben hat. - Mémoire sur les **Cyprinoides** de Chine. **Mit 14 gefalt. Tafeln**. 1871. 1 Bl., 91 S. - Sur la famille des **Pseudochromioides** et révision de ses espèces insulindiennes. **Mit 2 Tafeln** (1 gefalt.) 1875. 1 Bl., 31 S. - Mémoire sur les espèces insulindiennes de la famille des **Scorpénoïdes**. **Mit 5 chromolithogr. Tafeln** (1 gefalt.) 1876. 1 Bl., 97 S., 1 Bl. - Contribution à la Faune ichthyologique de l'Île Maurice. **Mit 3 Tafeln** (1 gefalt.) 1878. 1 Bl., 23 S. - Énumération des espèces de poissons actuellement connues du Japon et description de trois espèces inédites. **Mit 3 Tafeln**. 1879. 1 Bl., 33 S. - Teils unaufgeschnitten, stockfleckig und papierbedingt gebräunt, 1 Buchblock gebrochen. - **Dabei: Lebensbericht van Dr. P. Bleeker**. (Aus: Natuurk. Tydschr. v. Ned. Indie.) 158 S. Gr.-8°. Spät. Brosch.
Collection of 5 works as listed above. **With 27 partly fold. and partly col. lithogr. plates**. Orig. cardboard. - Partially uncut, foxed and browned due to paper, 1 book body cracked. - In add.: 2 further vols. as listed above.



40 Ichthyologie - - **Bleeker, Pieter**. Sammlung von 7 Bänden "Natuurkundige Verhandelingen van de Hollandsche Maatschappij der Wetenschappen te Haarlem". **Mit insgesamt 69 meist farb. lithogr. Tafeln**. Haarlem, De Erven Loosjes, 1863-1877. 4°. Blaue Pp. mit RSchild (Rücken teils mit Rissen oder kl. Fehlstellen). [*] 500.-
Dean, Fishes I, 130ff. - Mémoire sur les Poissons de la Côte de Guinée. **Mit 28 Tafeln**. 1862. 11 Bl., 136 S. - Description de quelques espèces de Cobitoïdes et de Cyprinoides de Ceylan. **Mit 17 Tafeln**. XVIII, 104 S. - Description des espèces de Silures de Suriname conservées aux Musées de Leide et d'Amsterdam. **Mit 16 Tafeln**. 1864. XVIII, 104 S. - Révision des espèces insulindiennes de la famille des Synancénoïdes. **Mit 4 Tafeln**. 1874. 21 S. - Description de quelques espèces de Cobitoïdes et de Cyprinoides de Ceylan. **Mit 4 Tafeln**. 22 S. (Ohne Haupttitel und Deckel). Révision des espèces Indo-Archipelagiques du groupe des Apogonini. 105 S. - Mémoire sur les Chromides Marins où Pomacebtrioïdes de l'Inde Archipelagique. 166, II S. - Vorsatz- und Vortitelblätter teils mit Aus- oder Abschnitt (ohne Textverlust), meist unaufgeschnitten, teils gering gebräunt, stock- oder braunfleckig.
Collection of 7 vols. as listed above. **With 69 predominantly col. lithogr. plates**. Blue wrappers with label to spines (spines partly with tears). - Flyleaves and pre titles partly with cut outs (without loss of texts), predominantly uncut, partly minor browning, foxing or brownstaining.




44 Ichthyologie - - Bloch, Marcus Elieser. Histoire Naturelle des Poissons, avec les figures dessinées d'après nature. Ouvrage classé par ordres, genres et espèces, d'après le système de Linné, avec les caractères génériques par René Richard Castel. 10 Bände. Mit 160 handkolorierten Kupfertafeln. Paris, Deterville, An IX u. X (1801-02). Kl.-8°. Marmorierte Ganzlederbände d. Zt. mit Deckel- u. Rückenvergoldung, RTitel u. dreis. Goldschnitt (leicht berieben). [*] 1.500.-
Buffon, Hist. Nat. 32-41. - Nissen, ZBI 417 - Dean, Fishes I, 139 (Bloch) und 199 - (Buffon). - Prachtvolle Ausgabe, die Tafeln in vorzüglichem Kolorit. - Die Platten nach Jacques de Séve. - Stempel versu Titeln, sauberes, gut erhaltenes Exemplar.

With 160 beautifully handcoloured engraved plates. Contemporary calf (slightly rubbed). The present edition forms vols. 32-41 of the 'Suite à Buffon'. The plates are after Jacques De Séve. - Stamp versu titles, nice, decorative copy.


46 Ichthyologie - - Bloch, Marcus Elieser. Ichthyologie ou Histoire Naturelle des Poissons. Bd. 1-4 (v. 6 Bden., Nur Text), 274 S., Berlin, chez l'auteur, 1796. 8° Geglättete Kalbshalbledereinbde. mit goldgeprägt. RSchild u. Marmorpapier d. 19 Jhs. (etwas berieben und beschabt). [*] 240.-
Die ersten vier Textbände der ersten Oktavausgabe von Blochs epochemachenden Werkes über die Fische. - Innen meist sauber und mit schönem Papierrand.

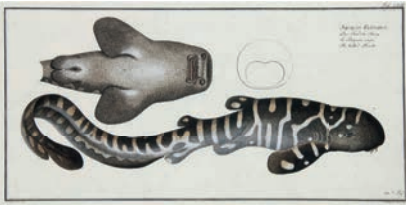
47 Ichthyologie - - Bloch, Marcus Elieser. Sammlung von 11 Blatt altkolorierter Kupferstiche aus Bloch, Allgemeine Naturgeschichte der Fische, 1782-95. Quer-Folio. 600.-
Enthält: Pl. 31: Cobitis Fossilis. - Pl. 40: Cottus Scorpius. - Pl. 50: Pleuronectes Passer. - Pl. 67: Gadus Minutus. - Pl. 71: Blennius Gunellus. - Pl. 72: Blennius Viviparus. - Pl. 88: Acipenser Sturio. - Pl. 123: Centriscus Scolopax. - Pl. 124: Chimaera Monstrosa. - Pl. 127: Diodon Orbicularis. - Pl. 154: Muraena Ophis. - Pl. 197: Chaetodon Paru. - Teils mit Mittelfalte, im Außenrand etwas gebräunt.

48 Ichthyologie - - Bloch, Marcus Elieser. Sammlung von 12 Blatt altkolorierter Kupferstiche aus Bloch, Allgemeine Naturgeschichte der Fische, 1782-95. Quer-Folio. 600.-
Enthält: Pl. 41: Zeus Faber. - Pl. 66: Gadus Carbonarius. - Pl. 84: Raja Rubus. - Pl. 97: Gyprinus Leuciscus. - Pl. 106: Perca Zingel. - Pl. 122: Blennius Viviparus. - Pl. 125: Diodon Atinga. - Pl. 134: Ostracion Quadricornis. - Pl. 135: Ostracion Trigonus. - Pl. 139: Tetrodon Testudineus. - Pl. 156: Gymnotus Electricus. - P. 158: Trichurus Lepturus. - Teils mit Mittelfalte, 2 Tafeln enger beschnitten.




45 Ichthyologie - - Bloch, Marcus Elieser. Histoire naturelle des poissons. Ouvrage classe par ordres, genres et especes, d'apres le systeme de Linné ... Par Rene- Richard Castel. Seconde édition. 11 Bde. (Bd. 6 doppelt). Mit 177 (17 doppelt) Kupfertafeln v. Le Villain u.a. nach J. E. Deseve (de Seve). Paris, Deterville, an X (1802). Gr.-12°. Pp. d. Zt. mit mont. RSchild (berieben u. bestoßen, die meisten Bde. gelockert, an den Rändern mit Einrissen u. Läsuren). [*] 450.-
Zweite Auflage im Taschenbuchformat (erste Ausgabe von 1801) in französischer Sprache. Nissen ZBI, 417. - Dean, Fishes I, 139 (= Suites à Buffon 32-41). - Das Hauptwerk des deutschen Naturforschers ist die "Allgemeine Naturgeschichte der Fische" erschienen von 1782 bis 1795 in 12 Tlen. und einem Atlas. - Bd. 6 doppelt, da einer in weniger gutem Zustand der Tafeln, diese tls. mit Einrissen. Seiten etw. gebräunt u. tls. leicht fleckig. - Unbeschnittenes, tsw. unaufgeschnittenes Exemplar. - Insgesamt gute Ausgabe mit schönen Fischkupfern.
With 177 (17 double) copper engraving plates from Le Villain a.o. after J. E. Deseve (de Seve). Cardboard binding (rubbed, bumped and, spine shaken, at the margins with closed tears) - Second edition in French language. - Pages partly slightly browned and stained. - Unopened and uncutted copy. - Overall good copy with nice fish coppers.





49 Ichthyologie - - Bloch, Marcus Elieser. Sammlung von 13 Blatt altkolorierter Kupferstiche aus Bloch, Allgemeine Naturgeschichte der Fische, 1782-95. Quer-Folio. 600.- Enthält: Pl. 33: *Esox Belone*. - Pl. 67: *Gadus Minutus*. - Pl. 70: *Gadus Lota*. - Pl. 71: *Blennius Pholis*. - Pl. 73: *Muraena Anguilla*. - Pl. 78: *Petromyzon Fluviatilis*. - Pl. 107: *Squalus Zygaena*. - Pl. 113: *Squalus Fasciatus*. - Pl. 120: *Embrio Squali Pristis*. - Pl. 129: *Acipenser Huso*. - Pl. 146: *Tetrodon Oblobngus*. - Pl. 161: *Callionymus Lyra*. - Pl. 192: *Zeus Gallus*. - Teils mit Mittelfalte, im Außenrand etwas gebräunt, 2 Tafeln mit leichtem Abklatsch.



50 Ichthyologie - - Bloch, Marcus Elieser. Sammlung von 13 Blatt altkolorierter Kupferstiche aus Bloch, Allgemeine Naturgeschichte der Fische, 1782-95. Quer-Folio. 600.- Enthält: Pl. 121: *Syngnathus Blaculeatus*. - Pl. 31: *Cobitis Fossilis*. - Pl. 38: *Gobius Lanceolatus*. - Pl. 43: *Pleuronectes Rhombus*. - Pl. 46: *Pleuronectes Limanda*. - Pl. 69: *Gadus Molva*. - Pl. 118: *Squalus Gleus*. - Pl. 130: *Ostracion Triquetter*. - Pl. 132: *Ostracion Bicaudalis*. - Pl. 137: *Ostracion Cubicus*. Pl. 143: *Tetrodon Honckenu*. - Pl. 160: *Stromateus Paru*. - Pl. 168: *Blennius Superciliosus*. - Pl. 265: *Sparus Salpa*. - Teils mit Mittelfalte, im Außenrand etwas gebräunt.



51 Ichthyologie - - Bloch, Marcus Elieser. Sammlung von 14 Blatt altkolorierter Kupferstiche aus Bloch, Allgemeine Naturgeschichte der Fische, 1782-95. Quer-Folio. 600.- Pl. 30: *Clupea Alosa*. - Pl. 39: *Cottus Gobio*. - Pl. 40: *Cottus Scorpius*. - Pl. 43: *Pleuronectes Rhombus*. - Pl. 58: *Trigla Gurnardus*. - Pl. 60: *Trigla Hirundo*. - Pl. 75: *Embrio Squali*. - Pl. 80: *Raia Oxyrinchus*. - Pl. 89: *Acipenser Ruthenus*. - Pl. 91: *Syngnathus Typhle*. - Pl. 107: *Gobius Jozo*. - Pl. 133: *Ostracion Cornutus*. - Pl. 163: *Uranoscopus Scaber*. - Pl. 176: *Coryphena Coerule*. - Teils mit Mittelfalte, sonst sehr gut erhalten.



52 Ichthyologie - - Bloch, Marcus Elieser. Sammlung von 18 Blatt altkolorierter Kupferstiche aus Bloch, Allgemeine Naturgeschichte der Fische, 1782-95. Quer-Folio. 900.- Enthält: Pl. 33: *Esox Belone*. - Pl. 34: *Silurus Glanis*. - Pl. 35: *Silurus Clarias*. - Pl. 53: *Gasterosteus Aculeatus*. - Pl. 68: *Gadus Pollachius*. - Pl. 83: *Raja Clavata*. - Pl. 91: *Syngnathus Typhle*. - Pl. 108: *Cottus Quadricornis*. - Pl. 121: *Syngnathus Blaculeatus*. - Pl. 126: *Diodon Hystrix*. - Pl. 131: *Ostracion Concatenatus*. - Pl. 133: *Ostracion Cornutus*. - Pl. 139: *Tetrodon Testudineus*. - Pl. 146: *Tetrodon Oblongus*. - Pl. 153: *Muraena Helena*. - Pl. 264: *Sparus Sargus*. - Pl. 340: *Scomber Carangus*. - Pl. 405: *Clupea Sinensis*. - Teils mit Mittelfalte, im Außenrand etwas gebräunt, 1 Tafel (Pl. 340) mit Schabspuren und etwas fleckig. Seltene Oktav-Ausgabe des ichthyologischen Hauptwerks des 18. Jh.




53 Ichthyologie - - Bloch, Marcus Elieser. Naturgeschichte der ausländischen Fische. Erster (- zweiter) Theil in 2 Bden. (komplett). Mit 108 kolor. Kupfertafeln, 10 Silbergehöht u. mit Eiweißlasur. Berlin, Selbstverlag u. Buchhandlung der Realschule, 1786-1787. VIII, 280 S., XII, 2 Bll., 260 S. 8°. HLdr. d. Zt. mit RTitel u. Rotschnitt (nicht einheitlich gebunden) (berieben u. beschabt, Ecken bestoßen, Kapitale u. Rücken mit Läsuren u. Fehlstellen). [*] 1.200.- Erste Oktav-Ausgabe. - Nissen ZBI, 415 u. Schöne Fischbücher, 22 (nur Quart-Ausgabe). - Dean, Fishes I, 139 (nur Quart-Ausgabe). - Das Hauptwerk des deutschen Naturforschers ist die "Allgemeine Naturgeschichte der Fische" erschienen von 1782 bis 1795 in 12 Tlen. und einem Atlas. Die Oktav-Ausgabe erschien aus Kostengründen nur in 5 Bden., wie der Verfasser im Vorwort (Ausländische Fische, Bd. 2): "Da ich nicht zu meiner Auslage komme, so sehe ich mich genöthigt, um meiner Familie keinen zu großen Schaden zuzufügen, dieses Werk nicht weiter fortzusetzen (...)" (Bd. 2, III). - Die Tafeln nummeriert 109-216 (so komplett, da Fortsetzung zu Bloch, Ökonomische Naturgeschichte der Fische Deutschlands) in schönem Altkolorit. - Gelegentlich minimal braunfleckig bzw. fingerfleckig, wenige Schutzblätter mit japan. Beschriftung. Bd. 1 u. 2 Buchblock angebrochen. Vorsatz mit hs. Besitzvermerk. With 108 colored copper engraving plates, partly silver and albumen heightened. - Contemp. half calf (different binding) (rubbed and chafed). - Occ. minor brownstaining/ fingerstaining, few protective leaves with Japanese inscriptions, owner's inscription.



54 Ichthyologie - - Bloch, Marcus Elieser. Naturgeschichte der ausländischen Fische. Mit gestochenen Kupfer-Vignetten. Theil 1-5, 7-9 4 Bll., 136 S., 4 Bll. 160 S., X, I, 146 S., X., I, 128 S., 4 Bll., 152 S. Berlin, Verfasser, später Morino 1785-1790 4° Ldr. d. Zt. mit goldgeprägten grünen RSchildern und goldgeprägten Platten- und Rollenstempeln, sowie Hldr. d. Zt. mit rotem RSchild und reicher RVergoldung mit Plattenstempeln. (teils berieben und beschabt). [*] 350.- Nissen ZBI, 415 und Fischbücher, 22. - Ohne Tafeln. 7 Textbänden Blochs epochemachenden Werkes über die ausländischen Fische. Teile 7-9 in differenten Halblebendebänden. - Innen meist sauber und mit schönem breitrandigen Papierrand. Vorsätze mit floralem Kattunpapier.

55 Ichthyologie - - Bloch, Marcus Elieser. Naturgeschichte der Maräne. In: Beschäftigungen der Berlinischen Gesellschaft Naturforschender Freunde. 4. Bd. Mit einer Kupfertafel. Berlin, Pauli, 1779. S. 60-94. Modernen HLdr. mit RVergoldung u. goldgepr. RTitel sowie Deckel mit Kammarmor. [*] 300.- Erste Ausgabe. - Nissen ZBI, 4576 (Gesamte Ausgabe). - Hier vorliegend Blochs Erstlingswerk. - Der 4. Bd. enthält weitere Veröffentlichungen von Camper, Heinrich Sander, Pallas, Spengler, Johann Gottlieb Stegmann, u.a. - Mit gestoch. Titelvignette und weiteren 21 Kupfertafeln, davon 8 mehrf. gefalt. und 2 kol. - Seiten etw. gebräunt u. fleckig, im hinteren Teil im Innenrand sporfleckig, der oben genannte Artikel ist davon jedoch nicht betroffen. - Insgesamt gutes Exemplar.



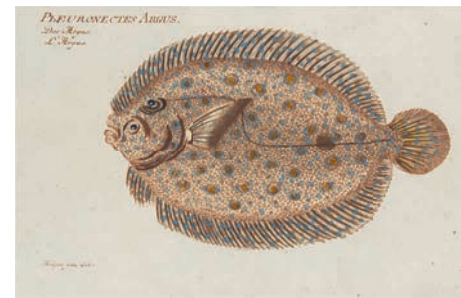
56 Ichthyologie - - Bloch, Marcus Elieser. Oeconomische Naturgeschichte der Fische Deutschlands. Mit 3 gestochenen Kupfer-Vignetten und 3 doppels. Titelkupfern. 8 Bll., 258 S., 4 Bll., 192 S., 4 Bll., 234 S. Berlin, Verfasser, 1782-1784. 4° Marmoriertes Kalbsldr. d. Zt. mit goldgeprägten Fileten, roten RSchildern und goldgeprägten Platten- und Rollenstempeln (teils berieben und beschabt, 1 Deckel lose). [*] 300.- Ohne Tafeln. - Die Textbände meist innen sauber und mit schönem weißen Rand.




57 Ichthyologie - - Bloch, Marcus Elieser. Oeconomische Naturgeschichte der Fische Deutschlands (und) Naturgeschichte der ausländischen Fische. (Faksimile der Ausgabe Berlin, Selbstverlag und Morino, 1782-93.) 4 Textbde. u. 2 Atlasbde., zusammen 6 Bde. New York, American Museum of Natural History, 1993. 4° u. Fol. Pp. u. KunstLdr. mit goldgepr. Rücken- u. DTiteln (minimal berieben). [*] 250.- Seltene Faksimile des bedeutendsten Buches über Fische. Mit schönen farbigen Tafeln, nach dem Exemplar im American Museum of Natural History und mit einer Einführung von E. Wells. - Sehr gutes und wohlerhaltenes Exemplar. Seltene Oktav-Ausgabe des ichthyologischen Hauptwerks des 18. Jh.



58 Ichthyologie - - Bloch, Marcus Elieser. Ökonomische Naturgeschichte der Fische Deutschlands. Erster (- dritter) Theil in 3 Bden. (komplett). Mit 108 kolorierten Kupfertafeln, tls. silbergehöht u. mit Eiweißlasur. Berlin, Selbstverlag, 1783-1785. 8°. HLdr. d. Zt. mit RTitel u. Rotschnitt (berieben u. beschabt, Ecken bestoßen, Kapitale u. Rücken mit Läsuren). [*] 1.500.- Erste Oktav-Ausgabe. - Nissen ZBI, 415 u. Schöne Fischbücher, 22 (nur Quart-Ausgabe). - Dean, Fishes I, 139 (nur Quart-Ausgabe). - Das Hauptwerk des deutschen Naturforschers ist die "Allgemeine Naturgeschichte der Fische" erschienen von 1782 bis 1795 in 12 Tlen. und einem Atlas, hier vorliegend Bd. 1-3. - Im Vorwort dieser Oktav-Ausgabe erwähnt Bloch den Grund für das Erscheinen der Ausgabe neben der vorher publizierten teureren Quart-Ausgabe: "Da ich nun im Betracht des billigen Preises hoffen kann, daß sie einen Abgang finden werden, der mich, der darauf verwandten Kosten wegen, schadlos halten wird, (...)" (Bd. 1, VI). - Die Tafeln in schönem Altkolorit. - Gelegentlich minimal braunfleckig bzw. fingerfleckig, wenige Schutzblätter mit japan. Beschriftung. Bd. 1 u. 2 Buchblock angebrochen. Vorsatz mit hs. Besitzvermerk. - Sehr selten. First edition. - With 108 colored copper engraving plates. - Contemp. half calf (rubbed and chafed). - Occ. minor brown-staining / fingerstaining, few protective leaves with Japanese inscriptions, owner's inscription. - Very rare.





59 Ichthyologie -- Bloch, Marcus Elieser. Systema Ichthyologiae iconibus cx illustratum. Post obitum auctoris opus inchoatum absolvit, correxit, interpolavit Jo. Gottlob Schneider. 3 Bde. (2 ident. Textbände auf 2 verschiedenen Papierarten und 1 Tafelband). **Mit 1 gestoch. kolorierten Titel und 110 Kupfertafeln (90 kol., 2 gefalt.** Berlin, Sander, 1801. LX, 584 S. LX, Gr.-8°. Mod. HLdr. im Stil d. Zt. mit goldgepr. RSchild u. RVerg. [*] 3.000.-

Nissen ZBI, 419. - Bosgoed, Bibl. Ichth., 29. - Dean, Fishes I, 139: "A compilation in which the various species described by authors are collected together, and referred with very little judgment to the genera admitted. The class is arranged in a new manner, avowedly according to the number of the fins, but very frequently in defiance of their true number and morphology, as notable in the genera 1, 2, 4, 7, 21, 37, 38, but also in very many others." - Vorsätze erneuert, Textbände teils stockfleckig, die Tafeln nur vereinzelt fleckig und insgesamt wohl erhalten.

3 vols. (2 identical text vols. on 2 different paper grades and 1 volume of plates). **With 1 engraved hand coloured title and 110 copper engraving plates (90 col., 2 fold.)**. Modern half leather in contemp. style with gilt stamped and labelled spine. - Flyleaves renewed, text vols. partially foxed, plates only occ. stained and overall well preserved.



60 Ichthyologie -- Bloch, Marcus Elieser. XII. Oeconomische Naturgeschichte der Fische in den Preussischen Staaten besonders der Märkischen und Pommerschen Provinzen von D. M. E. Blochs. In: Schriften der Berliner Gesellschaft naturforschender Freunde. (Berlin, o.Dr., 1780). S. 231-296. 8°. Neuer PpBd. mit goldgepr. TSchild auf dem VDeckel. [*] 350.-

KVK, BV004759359. - Dean, Fishes I, 138. - Bloch (1723-1799) war einer der führenden Vertreter der Ichthyologie des 18. Jh. Sein Hauptwerk stellt die "Allgemeine Naturgeschichte der Fische" (1782) dar, welche in 12 Teilen erschien. Als Vorläufer dieser sehr umfassenden Reihe kann die vorliegende seltene Schrift aus dem Frühwerk Blochs, die eine der frühesten regionalen deutschen Ichthyofaunen darstellt, angesehen werden. Wie in seinem Hauptwerk befasst sich Bloch auch hier mit wirtschaftlichen Fragen in Bezug auf das Fischen, dem Fisch als Nahrungsquelle, dem Einschreiten des Menschen in den natürlichen Lebensraum des Fisches und den daraus resultierenden Auswirkungen für die Populationen. Für seine Zeit eine mehr als fortschrittliche Einstellung. Und daher auch heute noch spannend und hochaktuell. - Sehr schöne Ausgabe, nur die letzten Seiten geringfügig braunfleckig.

New cardboard with gilt stamped label to front board. - Bloch (1723-1799) was one of the leading representatives of the ichthyology of the 18th century. His principal work is the "General Natural History of the Fishes" (1782), which appeared in 12 parts. This work can be regarded as a precursor of this very comprehensive series. It also deals with the economic issues relating to fishing, the fish as a source of food and human intervention in the natural habitat of the fish and the resulting impact on the populations. For his time a more than advanced attitude. And therefore still exciting and highly contemporary today. - Fine copy, only the last pages slightly brownstained.



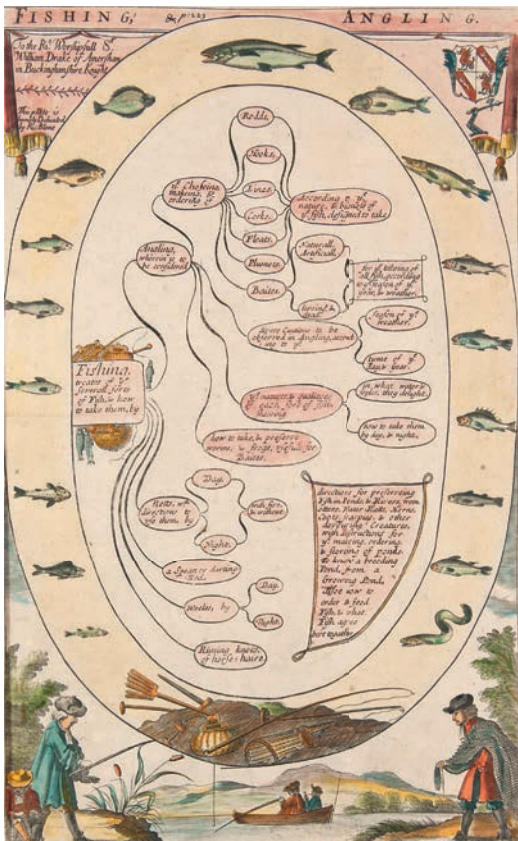
Gestochen auf Kosten des Königl. Preuss. Geheim-Raths von Bonn.

61 Ichthyologie - - (Bloch, M.E.). Afbeelding en Beschryving van inen uitlandsche Visschen. Gevolgd naar het Hoogduitsch van Dr. M.E. Bloch. Ie. Uitgave. Mit 4 handkolorierten Kupferstichtafeln. Amsterdam, J.C. Sepp & Zoon, um 1800. 5 Text- u. 5 Tafel-Bl. Gr.-Fol. Lose unbeschnittene Büttenblätter mit 3 Holzschnittvignetten u. Wasserzeichen in OKt.-Umschlag (braun- und wasserfleckig, Rücken beschabt, Randläsuren, Vorderdeckel mit Stempel). [*]

5.000.-

Nicht bei Dean und Nissen. - Tafeln und Beschreibung von: **Labrus Brasiliensis**. - **Perca Maculata**. - **Trigla Voltans**. - **Sparus Chlorourus**. - Die prächtigen Tafeln leicht stockfleckig. - Dabei: 1 zusätzl. kolorierte Tafel (kl. Loch unterhalb der Einfassungslinie): **Perca Maculata** aus der deutschen Ausgabe von Blochs 'Allgemeiner Naturgeschichte der Fische' (1783-1795), die der ersten Lieferung des vorliegenden, nicht fortgeführten Werks als Vorlage diente.

With 4 hand coloured copper engraving plates. 5 leaves of text and 5 leaves of plates. Loose in cardboard wrapper (brown- and waterstained, spine chafed, marginal defects, front board stamped). - Plates somewhat foxed. - In addition: Col. plate (small hole below the border line) taken from the German edition of Bloch's 'Allgemeiner Naturgeschichte der Fische' which served as model for this first, not continued publication.



62 Ichthyologie - - Blome, Richard. Fishing (and) Angling. - Stalking. 2 kolorierte Kupferstiche aus R. Blome, "Gentleman's Recreations". ca. 1683. Folio (ca. 40 x 25 cm). Unter Passepartout. 300.- Schwerdt S. 72 - Siltzer S. 19. - Etwas gebräunt, Bl. 1 etwas enger beschnitten.

63 Ichthyologie - - Boddaert, Pieter. Brief aan den ... H.D. Gaubius van den tweedoornigen Klipfisch. De Chaetodonte Diacantho. Mit 1 kolor. gefalt. Kupfertafel. Amsterdam, Mager, 1772. 43 S. 4°. (Mod.) Pp. [*]

400.-

Erste Ausgabe. - Dean, Fishes I, 142 - Nissen, ZBI 436 - Schnitt mit kleinem Feuchtigkeitsfleck, sonst sehr gut erhalten. First edition. Mod. boards. - small browning in the outer margin.



64 Ichthyologie - - Boddaert, Pieter. Brief aan den ... J. Burmannus van den gevlakten Klipfisch. De Chaetodonte Argo. Mit 1 kolor. gefalt. Kupfertafel. Amsterdam, Tongerlo, 1770. 43 S. 4°. (Mod.) Pp. [*]

400.-


Erste Ausgabe. - Dean, Fishes I, 142 - Nissen, ZBI 433 - Anfangs im Außenrand etwas fleckig, sonst gutes Exemplar. First edition. In the beginning slightly stained in the outer margin, good copy.



65 Ichthyologie - - Bonaparte, Charles Lucien Jules Laurent, (Prince de Canino). Catalogo Metodico dei Pesci Europei. In: Atti della Settima Adunanza degli Scienziati Italiani. Parte Secunda. Neapel, Nella Stamperia del Fibreno, 1846. 97 S. 4°. HLwd. d. Zt. mit Deckeltitel, illustr. Rückdeckel sowie goldgepr. RTitel (angeschmutzt, beschabt u. bestoßen, Kapitale und Gelenke teils eingerissen). [*]

150.-

Dean, Fishes I, 149. - Bosgoed, Bibl. Ichth., 591. - Bedeutender systematischer Katalog der europäischen Süßwasserfische, dessen Autor Napoleons Neffe und Verfasser der berühmten "Iconographia della Fauna Italica" war. - Teils unaufgeschnitten und etwas stockfleckig. *Contemp. half cloth with gilt stamped title to spine, printed title to front board, illustr. back board (soiled, chafed, bumped, hinges and ends of spine partly teared). - Partly uncut and somewhat foxed.*



66 Ichthyologie - - Bonnatere, J. P. Tableau encyclopédique et méthodique des trois règnes de la nature. Ichthyologie. Mit 102 Kupfertafeln. Paris, Pancoucke, 1788. 4°. LVI, 215 S. HLdr. d. Zt. mit RVergr. und Rschd. (Gelenke eingerissen, Rücken mit Fehlstellen). [*] 900.- Erste Ausgabe. - Nissen ZBI, 4621. - Mit sehr dekorativen Fischdarstellungen. - Etwas gebräunt.

First edition. - With 102 copper engraving plates. - Contemp. half calf, title to spine (spine rubbed, with defects). - Beautiful plates showing fish. - Slightly browned, good copy.



67 Ichthyologie - - Bonnatere, Pierre Joseph. Tableau encyclopédique et méthodique des trois règnes de la nature, dédié à la Sérénissime République de Venise Ichthyologie. Mit figürlicher Titelvignette. Padua, o. D., 1791. 3 Bll., 186 S. 4°. Pp. mit rotem und grünem goldgepr. RSchild (Ecken bestoßen und berieben, Deckel teils schmutzgefleckt). [*] 300.-

Nissen, ZBI, 4621. - Bonatere (1752-1804) war ein französischer Naturforscher und Zoologe, welcher auch als Priester tätig war. Viele Texte über Fische und Vögel wurden von Bonnatere zur Enzyklopädie beigegeben. Er beschrieb unter anderem 25 neue Fischarten und illustrierte auch über 400 davon in seinen enzyklopädischen Arbeiten. - Wurmfraß auf der Titelseite bis XVII danach nur noch ein Wurmloch, welches sich bis zur letzten Seite durchzieht. Sonst aber eine sehr schöne saubere Ausgabe.


With illustrated titlevignette. Paperboard with red and green spine shield with gilded title (corners bumped and rubbed, cover partly stained). - Bonatere (1752-1804) was a French naturalist and zoologist who was also a priest. He described, among other things, 25 new fish species and also illustrated over 400 of them in his encyclopaedic work. - Worming on the title page to XVII thereafter only one wormhole, which runs through to the last page. Overall a very nice and clean copy.



68 Ichthyologie - - Borowski, Georg Heinrich. Natürliche Abbildungen der merkwürdigsten Fische nach ihren Geschlechtern (= Gemeinnützige Naturgeschichte des Thierreichs, darin die merkwürdigsten und nützlichsten Thiere in systematischer Ordnung beschrieben und die Geschlechter in Abbildungen nach der Natur vorgestellt werden. Bd. 5 (von 10)). 2 Bde. (Text- u. Tafelband). Mit 42 handkolorierten teils silbergehöhten Kupferstichtafeln sowie handkol. Kupfertitel des Tafelbandes. Berlin u. Stralsund, Gottfried August Lange, 1784. 2 Bll. 176 S. 7 Bll. Register. 8°. Spätes dunkelgrünes HLdr. im Stil der Zeit mit Steinmarmorpapier in Rot- und Grüntönen mit dezent goldgepr. Rücken sowie RTitel, abgerundet durch kleine dunkelgrüne Ldr.-Ecken. [*] 800.-

Erste Ausgabe. - Nissen, ZBI, 472. - Der deutsche Naturforscher Georg Heinrich Borowski (1749-1801), der sich mit verschiedenen Tierarten beschäftigt hat, widmet sich im vorliegenden Band der Klasse der Fische. Hierbei beginnt die Einleitung mit einer allg. Beschreibung des Körpers der Fische sowie der allg. Klassifizierung, was überhaupt zu den Fischartigen zu zählen ist. Der folgende eigentliche Teil geht auf die einzelnen Fischarten, deren Erscheinungsbild sowie Lebensraum ein, und beschreibt zuweilen auch Fangmöglichkeiten. - Titelblatt recto u. verso mit Bibliotheksstempel (Bibl. des Kgl. zoolog. Museums und Zoolog. Samml. des Friedrich Wilhelms-Universität zu Berlin, Museum für Natura). Seiten des Tafelbandes minimal lichtrandig, Seidenhemdchen und Taf. vereinzelt mit braunen Fleckengig, insgesamt sehr schön erhalten und sauber mit sanftem Plattenton.

First edition. Vol. 5 (fishes) of 10 with 42 copper engravings coloured by hand with soft plate tone and copper engraved title to volume of plates. Late green half leather in the style of time with light gilded spine and gilded spinetitle. - Borowski (1749-1801) was a German naturalist, who has intensified himself with different species of animal. - Title page with library stamp on recto and verso. - Volume of plates minimally light stained, tissue guards with single brownstains. Plates altogether very well preserved and clean.



69 Ichthyologie - - Bory de St. Vincent, Jean Baptiste. Dictionnaire classique d'histoire naturelle. 16 Textbde. u. 1 Atlasbd. in insg. 17 Bden. Mit 1 kolor. Faltkarte, gestochen von Berthe und 159 meist handkolor. Kupfertafeln von Schmelz, Drouet u.a. sowie 10 gefalt. Tabellen. Paris, Rey & Gravier et Baudouin freres, 1822-1831. Schwarze HLdr. mit goldgepr. RTitel und marmorierten Deckeln (etw. berieben, bestoßen und beschabt). [*] 3.000.-

Erste Ausgabe der sehr seltenen Enzyklopädie der Naturgeschichte. - Nissen ZBI, 4613. - Stafleu-C. I, 669. - Henze I, 303-304. - Der französische Naturforscher und Botaniker Bory de Saint Vincent (1780-1846) unternahm u.a. Expeditionen nach Réunion und zum Peloponnes. - Die 160 Tafeln (inkl. der Karte) wurden in 16 Lieferungen à 10 Blatt publiziert. Dabei erschien sowohl eine unkolorierten als auch, wie hier vorliegend, eine handkolorierte Fassung. Die teils kräftig kolorierten Tafeln mit Darstellungen von Pflanzen, Mineralien, Muscheln, Fische, Vögel, Reptilien, Säugetiere uvm. - Titelbl. gestempelt mit "bibliotheca cartusiae s.m. de pratis". - Kupfer tls. leicht gebräunt, stellenweise leicht fleckig, Seiten tls. am Rand leicht gebräunt. - Insgesamt seltene Ausgabe mit schönen Kupfern.


First edition of the famous encyclopedia of natural sciences, with 1 folding map and 157 mostly handcoloured copper engraving plates. 17 volumes. Half leather (rubbed, bumped, chafed). - Stamp to title, engravings partly slightly browned, party minimal stained. - Overall rare copy with fine copper engravings.

Die Fische Ostafrikas

71 Ichthyologie - - Boulenger, George Albert. Contributions to the Ichthyology of Lake Tanganyika, 1896 - 1905. 4 Tle. in 1 Bd. (= Transactions of the Zoological Society of London). Mit 32 (davon 4 chromo-) lithographierten Tafeln. London, 1898-1905. 30, 9, 23, 39 S. Fol. Mod. Lwd. mit Titelgoldprägung (minimal berieben). [*] 1.000.-


Dean, I, 163. - Nissen, SF, 30. - Sehr seltene Studie des Belgisch-Britischen Zoologen über die Fischbestände des Tanganjikasee. Dieser ist der zweitgrößte See in Afrika und der zweitiefste See der Erde. Er liegt in den Staaten Demokratische Republik Kongo, Tansania, Sambia und Burundi. Die schönen Tafeln zeigen über 80 Fischarten des Sees. - Minimal fleckig bzw. gebräunt und weitgehend sauber. - Von großer Seltenheit.

4 parts in 1 vol. With 32 (thereof 4 chromo-) lithographed plates. Modern cloth with title gilding. - Very rare study of the belgian-british zoologist about the fish varieties in the Lake Tanganyika. He is the second largest lake in Africa and the second deepest lake of the world. He is part of the Democratic Republic of Kongo, Tanzania, Zambia and Burundi. The impressive plates are showing over 80 species of fishes in the lake. - Minimally stained or browned but mostly clean. - Of great rarity.



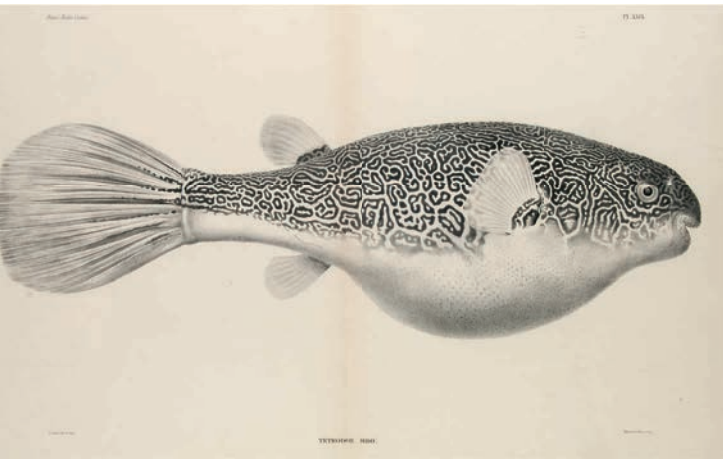
70 Ichthyologie - - Boulenger, George Albert. Catalogue of the Fresh-Water Fishes of Africa in the British Museum (Natural History). 4 Bde. Mit insg. 1198 gestoch. Textillustrationen. London, by Order of the Trustees, 1909-1916. 4°. Lwd. d. Zt. mit goldgepr. RTitel u. Deckelsignet (angeschmutzt, berieben, bestoßen, Kapitale u. Gelenke z.T. eingerissen). [*] 300.-

Dean, Fishes I, 169. - "The past decade has been productive of an enormous increase in our knowledge of the Fresh-water Fishes of Africa. The explorations of the Congo and the Nile, undertaken at considerable expense (...), initiated in this country have resulted in the discovery and description of an unexpectedly large number of generic and specific forms, types of most of which are deposited in the Natural History Museum." (Einleitung). - Bibliotheksblindstempel, -vermerk u. -etiketten, Innengelenke teils angeplatzt, Seiten einzeln etwas angeschmutzt, sonst insgesamt gut.




72 Ichthyologie - - Boulenger, George Albert. Les Poissons du Bassin du Congo. Mit 1 gefalt. farb. lithogr. Karte, 25 lithogr. Tafeln, 1 gefalt. Tabelle u. vielen teils photogr. Textabb. Brüssel, 1901. LXII, 532 S. Gr.-8°. HLwd. d. Zt. mit goldgepr. RTitel, vord. OBroschur miteingebunden (diese fleckig u. mit Bleistiftmarginalie, Deckel lichtrandig, Gelenke oben etwas angeplatzt, Ecken beschabt u. bestoßen). [*] 200.-

Erste Ausgabe. - Nissen ZBI, 495 - Dean, Fishes I, 165: "Contains special bibliographies of Congo fishes, and of the species of Polypterus and Protopterus". - Bibliotheksaufkleber bzw. -stempel der Bibliotheca Missionum Congolensium auf Innendeckel bzw. verso auf Titel, anfangs und gelegentlich etwas stockfleckig, insgesamt wohl erhalten. Selten.



Mit den Original-Lieferungsumschlägen




73 Ichthyologie - - **Boulenger, George Albert.** Matériaux pour la faune du Congo. Tome I: Poissons nouveaux. Mit 56 lithogr. Tafeln, teils doppelblattgr. Brüssel, Van de Weghe, 1898-1900. 2 Bll., II, 164 S. LVI Taf. Fol. OPP.-Deckel (lose) in Mod. Lwd.-Flügelmappe. [*] 300.- Erste Ausgabe. - Nissen ZBI, 493. - Dean, Fishes I, 162. - Erster Teil des fünfbandigen Werkes über die Fauna des Kongos. - Die großformatigen Lithographien zeigen die jeweiligen Fische sowie kleinere Detail-Ansichten vom Maul, der Unter- u. Oberseite. - Boulenger (1858-1937) war ein belgisch-britischer Zoologe mit einer Spezialisierung auf den Gebieten der Herpetologie und Ichthyologie. - Mit Bibliotheksfreistempelung der Library of Congress. - Seiten papierbedingt leicht gebräunt, tls. etw. fleckig, an den Rändern etw. knickspurig, einige Taf. mit kl. Fehlstellen und Einrissen. - Insgesamt gutes Exemplar, sehr selten.

First edition. - Vol I. With 56 lithogr plates, some double page. - Orig. Cardboard covers (loose) in modern cloth folder. - Pages slightly browned and partly slightly stained, at the margins slightly creased and some plates with small defects and tears. - Good copy, very rare.

74 Ichthyologie - - **Boulenger, George Albert.** Matériaux pour la faune du Congo. Tome I u. II in 10 Lfgn. Mit 80 (v. 81) teils doppelblattgr. lithogr. Tafeln. Brüssel, Van de Weghe, 1898-1920. Fol. Lose in OLFg.-Umschläge od. OPP.Mappen (berieben, etw. knickspurig, fleckig). [*] 400.- Erste Ausgabe. - Nissen ZBI, 493. - Dean, Fishes I, 162. - Erster und zweiter Teil über die Fauna des Kongos. Taf. 44 aus Bd. 1 fehlt, sonst vollständig. Bd. 1 mit 55 Taf., Bd. 2 mit 4 Tlen. (I: Batrachiens et reptiles nouveaux, II: Additions à la faune ichthyologique du Bassin Congo, III: Poissons recueillis dans la région du Bas-Congo par W. J. Ansorge, IV: Poissons recueillis au Congo BELge par l'expédition C. Christy) u. insgesamt 25 Taf. - Die großformatigen Lithographien zeigen die jeweiligen Fische und Reptilien sowie kleinere Detail-Ansichten vom Maul, der Unter- u. Oberseite. - Boulenger (1858-1937) war ein belgisch-britischer Zoologe mit einer Spezialisierung auf den Gebieten der Herpetologie u. Ichthyologie. - Bd. 1, Lfg. 5 Taf. verso durchgestempelt. Seiten papierbedingt leicht gebräunt, tls. etw. fleckig, an den Rändern etw. knickspurig, einige Taf. mit kl. Fehlstellen und Einrissen. **Dabei: Annales du Musée du Congo Belge. 4 Lfg.** Brüssel, Van Campenhout/Falk fils, 1928-1939. Bd. III, Fac. 1 (Poissons du Chiloango et du Congo recueillis par l'expédition du Dr. H. Schouteden), Fac. 3 (Contribution à la Faune ichthyologique du Katanga), Fac. 5 (Contribution à la Faune Ichthyologique du Congo Belge) sowie Bd. IV, Fac. 1 (Les Poissons du Stanley-Pool). Bd. III-IV von verschiedenen Autoren wie Max Poll, Jacques Pellegrin u.a. - Insgesamt gutes Exemplar, sehr selten.

First edition. - Vol I-II. With 80 (of 81) lithogr plates, some double page. - Orig. series wrappers (loose) or orig. cardboard folders (rubbed, slightly creased, stained). - Plate 44 from vol. 1 is missing. Added: Annales du Musée du Congo Belge. 4 series. - Pages slightly browned and partly slightly stained, at the margins slightly creased and some plates with small defects and tears. - Good copy, very rare.




75 Ichthyologie - - **Boulenger, George Albert.** Zoology of Egypt: The Fishes of the Nile. Text- und Tafelband. 2 Bände. Mit 97 teils doppelblattgroßen lithographierten Tafeln, davon 2 koloriert sowie zahlreichen Textillustrationen und 1 Karte. London, Rees, 1907. LI, 578 S., XVIII S., 97 Taf. Folio. OLwdbde. mit Rücken- und Deckeltitel (etwas fleckig u. berieben, etwas gelockert). [*] 1.800.- Zoology of Egypt, III. - Erste Ausgabe der monumentalen Ausgabe, das wichtigste und umfangreichste Werk über die Fische im Nil. - Dean, Fishes I, 169. - Nissen Schöne Fischbücher, 27. - Nissen ZBI, 492. - G. A. Boulenger war ein belgisch-britischer Zoologe, Herpetologe und Ichthyologe, er lieferte die wissenschaftliche Beschreibung zu 1096 Fischarten, 556 Amphibienarten und 872 Reptilienarten. - Im Innengelenk verstärkt, Tafelband mit gelöschtem Namen auf Titel und 1. Seite, insgesamt gutes Exemplar.

First edition. - Most important book ever published on the fishes of the Nile river system. With 97 (2 col.) lithogr. plates. Or. cloth (slightly stained, inner hinges reinforced, deleted names on title and first l.)

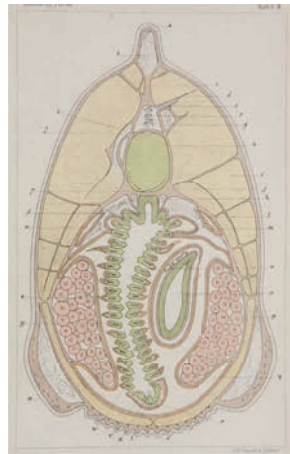
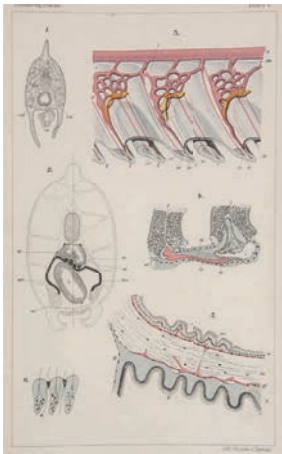
76 Ichthyologie - - **Bowlker, Chales.** The art of angling, or , compleat fly-fisher. Describing the different kinds of fish, their haunts, places of feeding, and retirement, with an account of the generation of fishes, and observations on the breeding of carp. Mit 1 gestoch. Frontispiz. Birmingham u.a., Swinney, 1786. XII, 120 S. Pp. d. Zt. (etwas fleckig u. berieben) in (mod.) HLdr.-Schuber mit Lwd.-Chemise. [*] 360.- Frühe Ausgabe des häufig aufgelegten Anglerbuches. - Vgl. Westwood S. 40 - Etwas gebräunt. Leuchtende Fische aus Japan





77 Ichthyologie - - Brevort, James Carson. Notes on some figures of Japanese Fish. Mit 10 tls. eiweißgehöhten handkolorierten Stahlstichtafeln. o.O., o.D. (Washington, 1856). 2 Bl., S. 256-288, 10 Bl. 4°. Halbchagrindr. mit Buntpapiereinlage und Ldr.Ecken (etwas berieben und beschabt). [*] 600.-
 Bibliotheca piscatoria, 78. - Dean, Fishes I, 181. - Nissen ZBI, 3132 (Perry). - Erster eigenständiger Abdruck, der ursprünglich im 2. Band der "Narrative of the Expedition of an American Squadron to the China Seas and Japan" erschienen Schrift von Matthew Perry. Brevort (1818-1887) war dessen Assistent, Buchsammler und Historiker. Der Band beschreibt 62 japanische Fischarten. - Die kompletten Tafeln wie immer mit der Tafelzählung 3-12. - Textseiten etwas braunfleckig. Exlibris-Stempel im Vorsatz. Insgesamt wohlherhalten und mit leuchtenden Illustrationen. Selten.
 With 10 coloured steel engravings partly heightened with albumen. Half chagrinkleather with inlay of marbled paper (slightly rubbed and chafed). First separate edition of this originally in the 2nd volume of "Narrative of the Expedition of an American Squadron to the China Seas and Japan" edited text by Perry. The text is describing 62 Japanese fishes. The complete plates as always with numbering 3-12. Brevort assisted Perry and was Historian and Book collector. Ex Libris stamp in the endpapers. - Text partly slightly browned or brownstained. Altogether well preserved with luminous illustrations. Rare.

78 Ichthyologie - - Brehm, A.E. Illustriertes Thierleben. Eine allgemeine Kunde des Thierreiches. 6 Bände. Mit zahlr. Holzstich-Illustrationen auf Tafeln und im Text ausgeführt unter Leitung von R. Kretschmer. Hildburghausen, Verlag des Bibliogr. Instituts, 1864-1869. 4°. HLdr. d. Zt. mit goldgepr. RTitel, RVergr. sowie blindgepr. Fileten (berieben, bestoßen). [*] 250.-
 Erste Auflage. - Behandelt neben Fischen Säugetiere, Kriechtiere, Vögel, wirbellose Tiere. - "Der besondere Reiz und damit wohl auch ein wichtiges Element des literarischen Werks von Brehms Thierschilderungen liegt in seiner von genialer Intuition geleiteten Deutung der Tierseele." (Kindler). - Teilw. gering gebräunt und stockfleckig, Innendeckel teils mit Spuren von alter Montierung, insgesamt gutes Exemplar.



79 Ichthyologie - - Bronn, Heinrich Georg. Dr. H. G. Bronn's Klassen und Ordnungen des Thier-Reichs, wissenschaftlich dargestellt in Wort und Bild. 6. Bd. 1 Abt. Pisces (Fische). Mit 32 lithographischen, teils chromolithographischen Tafeln und 124 Abbildungen im Text. Leipzig, Akademische Verlagsgesellschaft m. b. H., 1924. V, 710 S. 4°. HLwd. mit goldgepr. RTitel und dezenter RVergoldung (mit Bibliotheksschild auf VDeckel, Gelenk vorne mittig ca. 2 cm lang aufgeplatzt, Deckel, Ecken und Kanten berieben). [*] 200.-
 Dean, Fishes I, 186. - Nissen ZBI, 591. - Dr. Heinrich Georg Bronn (1800-1862) war ein deutscher Geologe und Paläontologe, der als erster Darwins Hauptwerk übersetzte (erschien 1860). Dieses Werk gibt zunächst einen Gesamtabriss der Geschichte der Ichthyologie und behandelt dann die Klassen: Lepto-cardii und Cyclostomi. Danach folgen Abhandlungen über die Entwicklungsgeschichte und die Bionomie der Hyperoartii und Hyperotreti. Sehr schöne wissenschaftliche Darstellungen des Aufbaus, z. B. Querschnitt durch das Rückenmark eines Fisches dienen der näheren Erläuterung des Textes. - Sehr saubere Ausgabe.

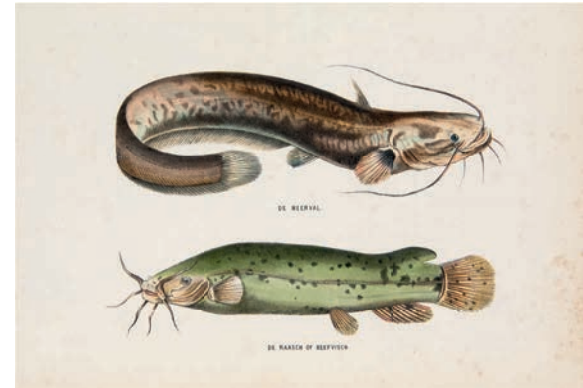
80 Ichthyologie - - Brühl, Carl Bernhard. Zur Osteologie der Knochenfische nach Materialien aus dem Pariser Pflanzengarten. Mit 150 Figuren auf 11 Tafeln. Berlin, Friedländer, 1887. 2 Bl., S. (A-)G, 1 Bl., 76, II S. 4°. HLwd. d. Zt. mit goldgepr. Bibliotheksvermerk (beschabt, bestoßen, Kapitale und Gelenke eingerissen, Deckel locker, Rücken teils vom Block gelöst). [*] 300.-
 Dean, Fishes I, 191. - Innendeckel mit Bibliotheksetikett, Titel- und Folgeblatt mit kleiner Fehlstelle im Außenrand sowie mit Bibliotheks(loch-)stempel, Lagen teils locker bzw. lose, gering gebräunt. - Sehr selten.



81 Ichthyologie - - Buffon, Georges Louis Leclerc. Buffon's Natural History Abridged, ed. by Rev. W. Hutton. 2 Bde. Mit 2 gest. Titeln mit Vignetten, 1 gest. Frontispiz u. 97 kol. Kupfertafeln, zusammen 100 Taf. London, Selbstverlag, 1821. IV, IV, VIII, 352 S., IV, 426 S., 1 Bl. 8°. HLdr. d. Zt. mit RVergoldung u. RTitel (berieben, bestoßen und beschabt, Kapitale angeplatzt u. mit Läsuren). [*] 180.- Nissen ZBI, 724. - "In order to complete the view of Nature, which M. DE BUFFON had left imperfect, we have had recourse to other modern writers, from whom a considerable part of the history of birds, and the whole history of fishes, reptiles, insects, and vegetables, are compiled" (Bd. 1, IV). - Seiten leicht gebräunt u. etw. fleckig. - Tafeln in schönem Kolorit. - Insgesamt gutes Exemplar.




82 Ichthyologie - - Buffon, Georges Louis Leclerc. Los tres reinos de la naturaleza. Museo Pintoresco de Historia Natural. Tomo V von IX. Zoologia. von IX. Mit 76 von 80 lithographischen Tafeln, eine davon doppelt und handkoloriert, lose beiliegend. Madrid, Gaspar y Roig, 1855. 688 S. 4°. Braunes HLdr. (Rücken beschabt, Spuren eines montierten RSchildes sowie beschabter Deckel, vereinzelt auch mit kleinen Fehlstellen). [*] 240.- Auf Spanisch. - Die Arbeit der bedeutendsten Naturforscher aller Länder, Buffon, Blanchard, Boitard, Brongniard, Cavanilles, Cuvier, Daubenton, De Candolle, Humboldt, Jussieu, Lacepede, Lagasca, Lamarck, Latreille, Lektion, Linné, D'Orbigny, Rousseau, Saint Hilaire, Saint Pierre, Virey, Werner, etc. - Seiten leicht gebräunt, die schönen lithographischen Fischtafeln sauber.



83 Ichthyologie - - Burgersdijk, L.A.J.. De Dieren, afgebeeld beschreven en in hunne levenswijze geschetst. Derde Deel: Kruipen de Dieren, Visschen, ongewervelde Dieren. Mit 110 (109 farbig u. teils handkol) lithogr. Tafeln. Leiden, Noothoven van Goor, 1875. XXII, 828 S., 2 Bll. 4°. OHLdr. mit reicher RVerg. (bstoßen u. beschabt, Gelenk mit Einriß, Buchblock gelockert). [*] 180.- Erste Ausgabe. - Dean, Fishes I, 203 - Vortitel lose, teils etwas gebräunt bzw. leicht stockfleckig. First edition. Orig. half leather (bumped and rubbed). - Slightly browned, 1 leaf loose, book block slightly loose.




84 Ichthyologie - - Cantor, Theodore Edward. Catalogue of Malayan Fishes. Mit 14 lithogr. Tafeln (6 kol., 3 gefalt.). Aus: Journal of the Asiatic Society of Bengal. Vol. XVIII. Part II. 1894. Kalkutta, J. Thomas, 1850. xii S., S. (983)-1443, 2 Bl. (Titel u. Inhalt). 8°. Marmor. HLdr. d. Zt. mit goldgepr. RTitel (beschabt und etwas bestoßen). [*] 400.- Nissen, ZBI 86. - Dean, Fishes I, 214. - Bosgoed, Bibl. Ichth., 664. - Besitzerstempel auf Vorsätzen, erster Seite und Seitenschnitt, Vorsätze leimschattig und etwas beschnitten, teils gering stockfleckig und etwas gebräunt. With 14 lithographed plates (3 fold., 6 hand-coloured). - Contemp. marbled half leather with gilt stamped title to spine (chafed and bumped). - Ownership stamps on flyleaves, first page and edge, flyleaves with binder's glue and somewhat cropped, some foxing and browning.



85 Ichthyologie - - Chenu, Jean-Charles. Encyclopédie d'histoire naturelle où traité complet de cette science. 22 Bände. Mit zahlr. Holzstichillustrationen im Text und auf Tafeln. Paris, Marescq u.a., um 1850-1860. 4°. Marmor. HLdr. d. Zt. mit RVerg. und goldgepr. RSchild (Rücken verblasst, berieben, vereinzelt kl. Fehlstellen im Bezug). [*] 600.- Dean, Fishes I, 232. - Nissen ZBI, 4620. - 1 Bd. Reptiles et Poissons. - 2 Bde. Lépidoptères (Papillons, Papillons Nocturnes). - 1 Bd. Annelés. - 1 Bd. Crustacés, Mollusques, Zoophytes. - 5 Bde. Mammifères (Quadrumanes, Carnassiers, Rongeurs, Pachydermes, Ruminants, Édentés, Cétacés, Marsupiaux, Monotrèmes). - 6 Bde. Oiseaux. - 3 Bde. Coléoptères. - 1 Bd. Minéralogie, Géologie, Races Humaines. - 2 Bde. Botanique. - Register an die jeweiligen Abteilungen angebunden. - Gering gebräunt, teils etwas stockfleckig. 22 vols. as listed above. With numerous wood engravings on plates and in the text. Contemp. marbled half leather with gilt edges and gilt stamped spines (spines faded, rubbed, some single defects in the coating). - Each section bound with register. - Minor browning, occ. foxing.





86 Ichthyologie - - Chevey, Pierre. Poissons des campagnes du "de Lanessan" (1925-1929). Ire Partie. (= Travaux de l'Institut Océanographique de l'Indochine. 4e Mémoire. Iconographie Ichthyologique de l'Indochine. Publiés sous la direction de Armand Krempf et Pierre Chevey). Mit 50 teils silbergehöhten chromolithogr. Tafeln. Saigon, Gouvernement Général de l'Indochine, 1932. 155 S., Tafelteil. 4°. OKt. (etwas fleckig u. angeschmutzt, Rücken mit kl. Läsuren, etwas bestoßen). [*] 350.- Nissen ZBI, 879. - Seidenhemdchen gelegentlich angeknickt, papierbedingt gering gebräunt, insgesamt wohl erhalten.

With 50 partly silver heightened chromolithogr. plates after Lê-van-Phu and Luu-Khac-Khiem. A rare important monograph on the fishes of Vietnam describing 33 marine and 17 freshwater species. Orig. wrappers (some staining and soiling, spine with small defects, somewhat bumped.) - Tissue guards occ. creased, minor browning due to paper, overall well preserved.



88 Ichthyologie - - Cholmondeley-Pennell, Henry. The sporting fish of Great Britain with notes on Ichthyology. Mit 18 lithgr. Tafeln, davon 16 kol. London, Sampson Low u.a., 1886. 4 Bll., 185 S., 1 Bl. 8°. Grüner Lwd. mit goldgepr. RTitel u. DTitel (etw. bestoßen, berieben u. beschabt, Kapitale mit Läsuren). [*] 150.- Erste Ausgabe. - Nissen ZBI, 3115. - Dean, Fishes I, 234. - Die schönen Tafeln in Gold u. Silber gehöht. - Seiten leicht gebräunt, Buchblock angebrochen, Seiten fest, Tafeln tls. minimal fleckig. - Titel mit hs. Besitzvermerk. - Insgesamt schönes Exemplar.



87 Ichthyologie - - Chevey, Pierre u.a. Sammlung von 6 Bänden zur Ichthyologie in Indochina. Service Océanographique des Pêches de l'Indochine. Station Maritime de Cauda. Saigon, Gouvernement Général de l'Indochine, 1926-1929. Illustr. OKt. (1 Bd. mit Bibliotheksstempel, teils mit Läsuren). [*] 600.- Chabanaud, Paul. Aperçu sommaire sur la faune ichthyologique de la région indochinoise. 4e Note. 1926. 6 S. - Tirant, G. Oeuvre ichthyologique. 6e note. 1929. 175 S. - Chevey, P. Révision synonymiques de l'Oeuvre ichthyologique de G. Tirant. 7e note. 1934. 291 S. - Ders. Inventaire de la faune ichthyologique de l'Indochine. Deuxième liste. 19e note. 1932. 31 S. - Titel mit eh. sign. Widmung von Chevey für Dr. Mesnil. - Ders. Capture d'un Requin-Baleine, Rhineodon typus A. Smith, en Cochinchine (...). Mit 9 Tafeln. 28e note. 1936. 31 S. - Mit eh. sign. Widmung von P. Chevey für Dr. F.P. Koumans. - Titel mit Koumans' Stempel. - Ders. u. J. Lemasson. Contribution à l'étude des poissons des eaux douces tonkinoises. Mit 2 gefalt. Karten u. 44 lithogr. Tafeln. 33e note. 1937. 183 S. - Durand, J. Notes sur quelques poissons des espèces nouvelles où peu connues des eaux douces cambodgiennes. Mit 1 gefalt. Tabelle, 7 Tafeln u. 1 Karte. 36e note. 1940. 40 S. - Insgesamt wohl erhalten.

Collection of 6 vols. as listed above. - Illustr. orig. wrappers (1 vol. with library stamp, partially with defects). - Overall well preserved.

Das prachttvolle Werk über die Tiefseefische



89 Ichthyologie - - Chun, Carl u. August Brauer. Die Tiefseefische. 2 Bde. (= Wissenschaftliche Ergebnisse der Deutschen Tiefsee Expedition auf dem Dampfer "Valdivia" 1898-1899 Bd. 15) Mit 64 teils in Silber gehöhten (chromo-)lithographischen Tafeln und zahlreichen Textillustrationen. Kl.-Fol. 432 S., 266 S. Hlwd. mit montierten ODeckel. (Minimal bestossen bzw. berieben). [*] 3.000.- Die Valdivia-Expedition war die erste groß angelegte deutsche Expedition zur Erforschung der Tiefsee. Ihre wissenschaftliche Leitung hatte der Zoologe Carl Chun (1852-1914). Brauer (1863-1917) war Zoologe und von 1906 bis 1917 Direktor des Zoologischen Museums in Berlin. Das vorliegende Werk gilt als seine besondere wissenschaftliche Leistung. Im ersten Teil des Werks werden 209 Arten der Tiefseefische vorgestellt, von denen 63 bisher als unbekannt galten. Der zweite Teil ist den Augen und Leuchtorganen der Fische gewidmet. Die prachttvollen Tafeln wurden auch technisch anspruchsvoll gedruckt und durch die Farbhöhungen eindrucksvoll veredelt. Dabei: Richard Goldschmidt: Amphioxides. Mit 10 (chromo-)lithographischen Tafeln. (= Wissenschaftliche Ergebnisse der Deutschen Tiefsee Expedition auf dem Dampfer "Valdivia" 1898-1899 Bd. 12, I u. 12, II). - Nur minimal gebräunt bzw. fleckig. Insgesamt wohlhaltener guter Zustand. Sehr selten.

With 64 (chromo-)lithographic plates partly heightened in silver and numerous text illustrations. 2 vols. (=Scientific results of the German deepsea expedition on board the steamship 'Valdivia' 1898-1899. 15) Halfcloth with mounted boards. - The Valdivia Expedition was the first big German expedition about the exploration of the deep sea. The scientific leader was the German zoologist Carl Chun. August Brauer was a German zoologist and later director of the zoological museum in Berlin. The present work is seen as his major work. The first part deals with 209 species of deep sea fish of which 63 were at that time unknown. The second part is about the eyes and the luminous organs of the fishes. The impressive plates were printed with technical advance and partly impressive heightened with colours. - Added: as listed above. With 10 (chromo-)lithographed plates. - Only minimally browned or stained. - Altogether still in a good condition. Very rare.



90 Ichthyologie -- Cloquet, Hippolyte. Dictionnaire des sciences naturelles. Planches. Tl. 2 Zoologie. Poissons et Reptiles. **Mit 125 Punktierstichtafeln.** Paris & Strasbourg, Levrault, 1816-1830. 16 S., 85 Taf., 1 Bl., 40 Taf. 8°. Hldr. d. Zt. mit goldgepr. RTitel (berieben, bestoßen, beschabt, Rücken mit kl. Fehlstellen u. Einriss). [*] 240.-
 Erste Ausgabe. - Nissen ZBI, 4614. - Insgesamt 60 Bde. mit 61 Cah. mit je 20 Taf., hier vorliegend ein Bd. mit 85 Kupfertafeln Fische und 40 Kupfertafeln Reptilien, u.a. Schildkröten, Krokodile und Schlangen. - Die umfangreiche Enzyklopädie wurde von Fréd. Cuvier herausgegeben, Cloquet (1787-1840) beteiligte sich an dem Dictionnaire mit seiner Abhandlung über Fische und Reptilien. - Jede Taf. mit Seidenhemdchen, diese tls. mit Einrissen, Seiten am Rand tls. etw. braunfleckig. Insgesamt gutes Exemplar mit schönen grätigen Kupfern.

91 Ichthyologie -- Cope, Edward D. Synopsis of the Cyprinidae of Pennsylvania. **Mit 4 lithogr. Tafeln.** In: Transactions of the American Philosophical Society. Vol. XIII. New Series. Part III. Philadelphia, Sherman, 1869. S. (351)-410. 4°. Bedruckte OBrosch. (Rückdeckel lose, Rücken mit Fehlstellen). [*] 150.-
 Erste Ausgabe. - Dean, Fishes I, 260. - Mit insgesamt 27 teils farb. u. gefalt. lithogr. Tafeln u. Karten sowie weiteren Beiträgen von P. E. Chase, A. Wilcocks, H. C. Wood, T. E. Blackwell, J. P. Lesley u.a. - Bibliotheksstempel, teils kl. Randläsuren, teils unaufgeschnitten, Bindung mit Faden verstärkt.







92 Ichthyologie -- Costa, Oronzio-Gabriele. Fauna del regno di Napoli ossia enumerazione di tutti gli animali. Pesci. **Mit 57 handkolorierten Kupfertafeln, teils mit Eiweiß und Silber gehöht.** Neapel, Azzolino e Compagno, 1836-57. 2 Bll., 8 S., 8 S., 4 S., 14 S., 4 S., 4 S., 10 S., 10 S., 6 S., 2 S., 13 S., 1 Bl., 38 S., 1 Bl., 6 S., 8 S., 4 S., 4 S., 4 S., 8 S., 46 S., 10 S., 6 S., 11 S., 26 S., 2 S., 16 S., 12 S., 10 S., 8 S., 16 S., 8 S., 4 S., 4 S., 8 S., 15 S., 16 S., 7 S., 57 Taf. 4°. Lose in Spät. gelber Lwd.-Kassette mit goldgepr. Deckel- u. RTitel auf rotem Deckel- u. RSchild. [*] 1.800.-
 Erste Ausgabe. - Nissen ZBI, 971. - Dean, Fishes I, 272. - Bosgoed, Bibl. Ichth., 715. - 1 Teil der Fische, Gesamtausgabe umfasst 114 Lieferungen, 19 Sect. in 11 Bden. mit insgesamt 408 Taf. und erschien zwischen 1829 u. 1886. - Hier vorliegend 57 Kupfer mit Fischdarstellungen, vorhanden sind die numm. Taf. I-XLI, sowie eine weitere Taf. IX mit anderem Motiv, IXbis-ter, Xbis, XVIIIbis, XIXbis, XXbis, XXterA, XXterB, XXVIIbis, XXVIIIbis, XXXVbis, XXXVIbis, AXXXVII-CXXXVII, XXXVIIIbis, insgesamt 57 Taf. - Costa (1787-1867) war ein italienischer Zoologe mit dem Spezialgebiet Entomologie. - Unaufgeschnittene und unbeschnittene Lagen. Seiten etw. braunfleckig, an den Rändern knickspurig. - Insgesamt gutes Exemplar mit Tafeln in schönem Kolorit, sehr selten.

First edition. - With 57 hand-coloured copper engraving plates, partly silver and albumen heightened. - One part of the fishes, with numbered plates I-XLI and one more plate with number IX with different motive, IXbis-ter, Xbis, XVIIIbis, XIXbis, XXbis, XXterA, XXterB, XXVIIbis, XXVIIIbis, XXXVbis, XXXVIbis, AXXXVII-CXXXVII, XXXVIIIbis, overall 57 plates. - Unopened and uncutted layers, pages slightly with brown stains, at the outer margins creased. - Overall good copy with plates in nice coloring, very rare.

93 Ichthyologie - - Couch, Jonathan. A History of the Fishes of the British Islands. 4 Bde. Mit 252 kolorierten Chromotypographien (Farbholzstichtafeln). London, Bell & Sons, 1877-78. vii, 245, 8 S. iv, 265, 8 S. iv, 208, 8 S. iv, 439, 8 S. 4°. Dunkelblaue Lwd.-Bde. mit goldgepr. RTitel sowie ornamentaler blindgepr. Rücken und mit goldgepr. Deckelvignette (in Form einer Gruppe verschiedener Fische) und ornamentaler blindgedruckter Umräumung (Kapitale stark berieben, Ecken und Kanten leicht berieben, die Rücken lichtbedingt nachgedunkelt, Gelenke leicht berieben und bei Vol. II Deckel u. Rücken minimal, vereinzelt schmutzgefleckt). [*] 400.- Nissen ZBI, 979. - Nissen, Fischbücher, 44. - Jonathan Couch (1789-1870) war ein bekannter britischer Naturforscher, hier vorliegend sein Hauptwerk. Seine umfangreichen Fischstudien, die besonders aus seiner Heimat stammten, brachten ihm schon zu Lebzeiten einen Preis von Herrn J. Buller von Morval für die beste Naturgeschichte des Pilchard. Die schönen Tafeln mit Fischdarstellungen in leuchtendem zeitgenössischen Kolorit, teils vor landschaftlichem Hintergrund mit den dazugehörigen lexikalischen Fischbeschreibungen, vermitteln einen umfangreichen Überblick über zahlreiche Fischarten. - Schwarze Vorsätze mit hs. sign. Exlibris, Frontispiz in Vol. I fast komplett gelöst, Tafel XLII komplett gelöst, alle Tafeln mit Seidenhemdchen, Vol. II S. 193 unaufgeschnitten, Index mit Knickspur und minimaler Randläsur. Insgesamt eine sehr schöne Reihe mit prächtigen farbigen Bildtafeln.

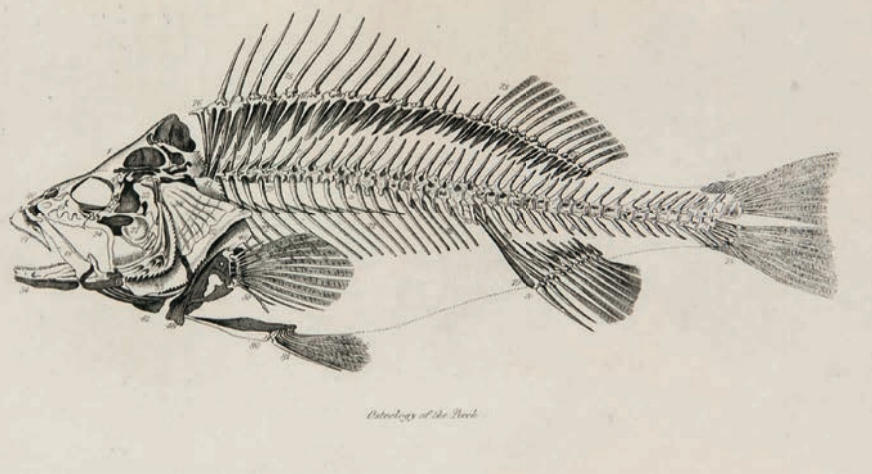
4 vols. With 252 col. wood engraving plates. - Jonathan Couch (1789-1870) was a well-known British naturalist, this books are his main work. His extensive studies of fish, especially from his native country, brought him a prize from Mr. J. Buller of Morval for the best natural history of the Pilchard. The nice fish plates in bright, contemporary color, partly on a scenic background with the accompanying lexical fish descriptions provide an extensive overview of numerous fish varieties. - Dark blue cloth with gilded spine title and blindly embossed ornamental back and with gilded cover vignette showing a group of fishes and with obliquely embossed ornamental frame. - Nice plates depicting fish in bright contemporary colours, some with landscape background. - Marbled black flyleaves with handsignd exlibris, the frontispiece of the first vol. almost completely solved, plate XLII completely solved, all plates with tissue guard, vol. II. p. 193 uncut, the index with a crease and minimal edge blamish. Overall a very nice edition with fine coloured plates.



94 Ichthyologie - - Cuvier, Georges. The Animal Kingdom. Arranged according to its organization. Bd. 10: The Class Pisces. Mit 64 (62 kolorierten) Kupferstichtafeln. London, Printed for Whitaker and Co., 1834. viii, 680 S. 4°. HLdr. d. Zt. mit Kopfgoldschnitt, gepr. RTitel, goldgepr. Deckelfiletten (berieben, bestoßen, Gelenke beschabt, etwas fleckig). [*] 300.- Dean, Fishes I, 287. - Nissen ZBI, 1015. - "Das bedeutendste systematische Werk der Zeit war ohne Zweifel 'Le règne animal' (...) Obwohl Cuvier selbst wie sein Assistent Laurillard beide vortrefflich zu zeichnen verstanden, kam doch der Gedanke, das Werk als Grundlage für eine Gesamtkonographie des Tierreichs zu benutzen, von außerhalb, nämlich von dem Entomologen Ed. Guérin-Méneville." (Nissen ZBI II, 169). - Vord. Innengelenk angeplatzt, gelegentlich etwas stockfleckig und gebräunt, gebräunter Tafelabklatsch, insgesamt wohlherhalten, die schönem Tafeln in schönem Kolorit.

With 64 (62 col.) copper engraving plates. - Contemp. half leather with gilt top edge, stamped title to spine and gilt stamped fillets (rubbed, bumped, hinges chafed, some staining). - Front inner hinge cracking, occ. foxing and browning, browned offset of plates, overall well preserved.

95 Ichthyologie - - Cuvier, Georges. The Animal Kingdom. Arranged according to its organization. Serving as a Foundation for the Natural History of Animals and an Introduction to comparative Anatomy. With Figures designed after Nature: the Crustacea, Arachnides & Insecta by M. Latreille. Translated from the latest French edition with additional Notes. 4 Bde. Mit 7 Stahlstich-Portraits und ca. 735 meist kolorierten gestoch. Tafeln (8 gefalt.). London, G. Henderson, 1837. Ldr. d. Zt. mit Rückengold- u. -blindprägung, je 2 goldgepr. RSchildchen, Deckel mit goldgepr. Deckelfiletten u. blindgepr. Bordüre (berieben, Kapitale teils beschabt, Ecken z.T. bestoßen, etwas fleckig). [*] 600.- Dean, Fishes I, 287. - Nissen ZBI, 1016. - "Das bedeutendste systematische Werk der Zeit war ohne Zweifel 'Le règne animal' (...) Obwohl Cuvier selbst wie sein Assistent Laurillard beide vortrefflich zu zeichnen verstanden, kam doch der Gedanke, das Werk als Grundlage für eine Gesamtkonographie des Tierreichs zu benutzen, von außerhalb, nämlich von dem Entomologen Ed. Guérin-Méneville." (Nissen, ZBI II, 169). - Die Darstellungen zeigen neben zahlreichen Fischen Vögel, Reptilien, Insekten (Schmetterlinge, Käfer usw.), Spinnen, Muscheln, Fossilien, Wirbeltiere etc. - Einige Tafeln in etwas größerem Blattformat lose eingefügt (teils mit kl. Randläsuren). - Innendeckel je mit goldgepr. Exlibris von "Joseph Ramsden. Clifton 1838." - Innendeckel von Bd. 1 mit Bleistiftmarginalien, gebräunter Tafelabklatsch, teils gebräunt, stellenw. stockfleckig.



Osseology of the Perch.



96 Ichthyologie - - Cuvier, Georges. The Animal Kingdom arranged in conformity with its organization, by the Baron Cuvier (...) with supplementary additions to each order, by Edward Griffith (...). Bd. 10 Pisces (v. 16 Bden.) Mit 62 numm. und 2 unnumm. gestoch. Kupfertafeln. London, Whittaker, 1834. VIII, 680 S. 8°. Lwd. mit RSchild (berieben, bestoßen, Gelenke angeplatzt, Rücken tls. lose, mit Einrissen und Läsuren). [*] 200.-
Nissen ZBI, 1015. - Dean, Fishes I, 287. - Englische Ausgabe des Naturforschers Georges Léopold Chrétien Frédéric Dagobert Baron de Cuvier (1769-1832), der zwischen 1816 und 1817 seine "Le règne animal distribué d'après son organisation" publizierte. Darin teilt er das Tierreich in vier Großgruppen ein: Wirbeltiere, Weichtiere, Strahlentiere und Gliedertiere. Hier vorliegend die 4. Klasse der Wirbeltiere, die Fische. - Seiten gebräunt u. etw. fleckig, Buchblock angebrochen, Seiten aber fest. - Ingesamt gutes Exemplar mit schönen Kupfern.

97 Ichthyologie - - Cuvier, Georges. Das Thierreich, geordnet nach seiner Organisation. Nach der 2., verm. Ausgabe übersetzt und durch Zusätze erweitert von F.S. Voigt. Bde. 1-3 und 5-6 (von 6, ohne Bd. 4) in 5 Bänden. Leipzig, Brockhaus, 1831-43. HLdrbde. d. Zt. mit RSchd. (etwas fleckig und leicht berieben). [*] 300.-
Erste dt. Ausgabe der 2. verm. Originalausgabe. - Dean, Fishes I, 286 - Fromm 6379 - Bd. 1: Säugethiere u. Vögel. - Bd. 2: Reptilien und Fische. - Bd. 3: Mollusken. - Bd. 5: Insekten. - Bd. 6: Zoophyten. - Etwas gebräunt.
Vol. 1-3, 5-6. *Contemp. half leather (slightly stained), occasionally browned.*



HOLOCENTRE à grosses épines.


Imp. de Langlois.

HOLOCENTRUM haertianum n.

Schmeltz sculp.



98 Ichthyologie - - Cuvier, Georges u. Achille Valenciennes. Histoire naturelle des poissons. 22 Bde. u. 5 Tafelbde., zusammen 28 Bde. Mit 655 (statt 657) Stahl- und Kupferstichen auf 620 Taf. (davon 30 mehrf. gefalt. u. 1 kol. Taf.) u. 460 überwiegend handkol. Stahlstichtafeln, davon 6 doppelbl. Paris, Levrault / Bertrand, 1828-1849. 8°. HLdr. d. Zt. mit RVergoldung u. goldgepr. RTitel (berieben, bestoßen u. beschabt, 6 Bde. restauriert, Rücken tls. angebrochen, 1 Bd. HDeckel lose, mit Läsuren u. Fehlstellen). [*] 3.200.-
Erste Ausgabe. - Nissen ZBI, 1017 und Fischbücher 46. - Dean, Fishes I, 287. - Die vorliegende Ausgabe ist "bis heute die umfassendste Zusammenschau" (Nissen, Fischbücher, S. 27) auf dem Gebiet der Ichthyologie. - Vorhanden sind die römisch nummer. Tafeln I-VIII, die arabisch nummer. 9-285, 287-597 und 599-650. Taf. 286, 598 fehlt. Dafür zusätzlich 97 bis, 162 bis-162 quart., 167 bis (irrtümlich nochmals 162 bis), 168 bis, 487 bis (irrtümlich nochmals 487) sowie gegenüber Nissen zusätzlich 603a und 2 x 615 (1 x kol.), somit insgesamt 9 zusätzliche Taf. - **Dazu:** 5 Bde. mit 460 überwiegend handkol., tls. silber gehöhten gestochenen Tafeln, manche lose beiliegend, davon 18 doppelt. Vorhanden sind die nummer. Tafeln 9-455 (dazu 97bis, 162bis-162quart., 167bis, 168bis) Weiterhin 201 überwiegend handkol., tls. silber gehöhten gestochenen Tafeln, davon 14 doppelblattgr. lose beiliegend. Vorhanden sind die numm. Taf. 456-650, die Taf. 615 fehlt, dafür Taf. 167 bis vorhanden (unkol.). Doppelt sind die Taf. 556, 569, 572, 577, 584, 585, 590, 597 u. 599, je eine unkol. - Titel mit gelöschten Stempeln. Seiten gebräunt, am Rand tls. fleckig, wenige Seiten lose. - Ingesamt schönes Exemplar. - Sehr selten. - **Dabei:** 1 Bd. mit 113 überwiegend handkol. lithogr. **Tafeln von C. Motte nach P. Oudart.** Aus: Lacépède, Bernard Germain. Oeuvres. Planches. Cétacées, reptiles, poissons. Paris, Ladrance et Verdier, 1834. Mit den Lfg. Verzeichnis. *First edition. - 22 vol. and 5 vol. of plates. With 655 (statt 657) steel and copper engraving plates on 620 plates (with 30 folded and 1 coloured plates) and 454 mostly hand coloured steel engravings, with 6 double pages. - Contemp. half leather with gilded spine and gilded spine title (bumped, rubbed and chafed, 6 vol. spine restored). - Rare and great classic on Ichthyology in the original edition. - Titles with erased stamps, pages partly slightly browned and with stains. - 5 vol. with 460 mostly hand coloured, partly with silver heightened engraved plates, some loose, 18 double. Numbered plates from 9-445 (with 97bis, 162bis-162quart., 167bis, 168bis). And 201 mostly hand coloured, partly silver heightened engraved plates, 14 doublepages. loose added. With the numbered plates 456-650, plate 615 ist missing, but with plate 167 (uncoloured). Plates 556, 569, 572, 577, 584, 585, 590, 597 a. 599, each one uncoloured are duplicated. - Overall good copy with nice plates. - Added: 1 vol. with 113 mostly hand coloured lithographs. In: Lacépède, Bernard Germain. Oeuvres. Planches. Cétacées, reptiles, poissons. Paris, Ladrance et Verdier, 1834.*



99 Ichthyologie - - Cuvier, Georges u. Achille Valenciennes. Les Poissons. Text- und Atlasband. 2 Bde. Mit gestoch. Titel u. 122 gestoch. Tafeln. Paris, Fortin, Masson, (um 1840). 2 Bl., 392 S. 3 Bl, 123 Taf. (je mit 1 Bl. Erläuterungen sowie Seidenhemdchen). 4°. Spät. Lwd. mit mont. goldgepr. ORückenschildchen u. spät. Pp. [*] 250.- Cuvier, Le Règne Animal, Abt. Poissons. - Dean, Fishes II, 575. - Nissen ZBI, 1014. - A. Valenciennes arbeitete zusammen mit Cuvier von 1828 bis 1848 an der 22-bändigen 'Histoire naturelle des poissons', die er nach Cuviers Tod 1832 vollendete. Diese zweibändige Ausgabe erschien um 1840 in der großen Naturgeschichte Cuviers (1836-49) als komplette Abteilung der Fische. - Teils gering gebräunt und etwas stockfleckig. 2 vols. With engraved title and 122 engraved plates. - Later cloth with mounted gilt stamped orig. labels to spine and later cardboard, slightly foxed. - Partially minor browning and some foxing.

102 Ichthyologie - - Cuvier, Georges u. Bernard Germain de Lacépède. Histoire naturelle des Poissons (= Oeuvres de Cuvier et Lacépède (...)). Supplément aux Oeuvres Complètes de Buffon. Annotées par M. Flourens). Bd. 4 (von 4). Mit 13 kol. teils eiweiß- bzw. silbergehöhten Stahlstichtafeln nach Cuviers "Règne animal" von V. Masson. Paris, Garnier Frères, um 1850. 1 Bl., 647 S., 1 Bl. 4°. Rotes HLdr. d. Zt. mit goldgepr. RTitel (beschabt, bestoßen, stellenw. Fehlstellen im Bezug). [*] 150.- Nicht in Dean und Nissen. - 1 Tafel am unteren w. Rand etwas beschnitten, teils stockfleckig bzw. leicht gebräunt, die prächtig kolorierten Tafeln davon nur gering betroffen.

With 13 coloured steel engraving plates. Contemp. half calf with gilt stamped title to spine (chafed, bumped, occ. defects to coating). - 1 plate cropped at the lower white margin, some foxing and browning.




100 Ichthyologie - - Cuvier, Georges u. (Achille) Valenciennes. Les Poissons. Text- und Atlasband. 2 Bde. Mit gestoch. Titel u. 123 gestoch. Tafeln. Paris, Fortin, Masson, (um 1840). 2 Bl., 392 S. 123 Taf. 4°. Kt. d. Zt. (Rücken samt Gelenken verstärkt und mit Fehlstellen, fleckig, Randläsuren). [*] 200.- Cuvier, Le Règne Animal, Abt. Poissons. - Dean, Fishes II, 575. - Nissen ZBI, 1014. - A. Valenciennes arbeitete zusammen mit Cuvier von 1828 bis 1848 an der 22-bändigen 'Histoire naturelle des poissons', die er nach Cuviers Tod 1832 vollendete. Diese zweibändige Ausgabe erschien um 1840 in der großen Naturgeschichte Cuviers (1836-49) als komplette Abteilung der Fische. - Buchblock teils mehrfach gebrochen, stockfleckig, die ersten Tafeln verso mit Notizen in Bleistift, Seiten des Textbandes unbeschnitten und teils mit Randläsuren. 2 vols. With engraved title and 123 engraved plates. - Contemp. cardboard (spines and hinges reinforced and with defects, stained, marginal defects), slightly foxed. - Book bodies broken, foxed, first plates with pencil annotations on verso, pages of text volume uncut and partially with marginal defects.




103 Ichthyologie - - Daniel, William B. Rural Sports. 4 Bde. Mit 4 Titelpkupfern, 1 gestoch. Portrait, 11 (v. 67) tls. mehrf. gefalt. Kupfertafeln. London, Longman, etc., 1807-1813. 4°. HLwd. mit RSchild (Bde. mit transparenter Klebefolie kaschiert, bestoßen u. beschabt, tls. mit Einrissen am Rücken). [*] 150.- Nissen ZBI, 1034. - Bd. 1-3 u. 1 Suppl. Bd. - Bd. 1 mit 2 (v. 20) Kupfern, Bd. 2 mit 3 (v. 19) Kupfern, befasst sich ausschließlich mit dem Thema Fischerei: Fishing and Anecdotes respecting the Natural History of Fish - Account of Rivers in England, Scotland, and Ireland - Angling - Fishponds - Nets - Laws relating to Fish. Bd. 3 mit 6 (v. 28) Kupfern, Bd. 4 mit gestoch. Portrait u. Titel. - Unbeschnittenes Exemplar, inkomplett. Seiten tls. gebräunt u. stellenweise etw. fleckig, Innenspiegel u. Vorsätze tls. mit Klebefolie unfachmäßig verstärkt, Bd. 1 Innenfalz geplatzt. Innenspiegel mit hs. Besitzvermerken.



101 Ichthyologie - - Cuvier, Georges u. (Achille) Valenciennes. Les Poissons. Text- und Atlasband. Mit 122 (118 kol.) gestochenen Tafeln. Paris, Fortin, Masson, (ca. 1840). 392 S., 122 Taf. 4°. HLdrbde. d. Zt. mit RVerg. (etwas berieben). [*] 600.- Cuvier, Le Règne Animal, Abt. Poissons. - Dean, Fishes II, 575. - Nissen ZBI, 1014. - Text- und Tafelband der Abteilung Fische. - Mit prachtvoll kolorierten Tafeln. - A. Valenciennes arbeitete zusammen mit Cuvier von 1828 bis 1848 an der 22-bändigen 'Histoire naturelle des poissons', die er nach Cuviers Tod 1832 vollendete. Diese zweibändige Ausgabe erschien um 1840 in der großen Naturgeschichte Cuviers (1836-49) als komplette Abteilung der Fische. - Teils leicht stockfleckig, überwiegend in den Schutzhemdchen. With 122 (118 col.) decorative plates of fishes. - Contemp. half leather (rubbed), slightly foxed.



104 Ichthyologie - - Daniel, William B. Rural Sports. Vol. I u. II (2 (v. 4) Bden.) Mit 2 kol. gest. Frontispiz, 2 Titelpuffern, 1 gefalt. Kupfertaf., 48 Kupfer- u. Stahlstichtaf., tls. kol. u. 8 lithogr. Tafeln. London, Longman, etc., 1812 (gest. Titel abweichend 1802 u. 1807). 4°. HLdr. mit RVergoldung u. goldgepr. RTitel sowie Goldschnitt (bestoßen, berieben u. beschabt, Kapitale mit Einrissen). [*] 180.- Nissen ZBI, 1034. - Bd. 1 befasst sich mit der Jagd, Bd. 2 befasst sich ausschließlich mit dem Thema Fischerei: Fishing and Anecdotes respecting the Natural History of Fish - Account of Rivers in England, Scotland, and Ireland - Angling - Fishponds - Nets - Laws relating to Fish. - Stahlstichtafeln sind zusätzlich montiert, erscheinen nicht im Tafelnachweis, sowie 1 loser Stahlstich beiliegend. - Seiten tls. gebräunt u. stellenweise etw. fleckig, Tafeln leicht gebräunt u. etw. fleckig. - In-nenspiegel mit Exlibris Carl Weeks.




105 Ichthyologie - - Daniel, William B. Rural Sports. Vol. I u. II (von 3). Mit 1 gest. Frontisp., 1 (von 2) gest. Titeln und 40 gestoch. Kupfertafeln. London, Longman u.a., 1807. 5 Bl., 483, 3 Bl., 445 S. 4°. (restaur.) HLdrbde. d. Zt. (berieben). [*] 180.- Dritte Auflage des Klassikers. - Schwerdt I, 132 - Lindner 537 - Vgl. Lowndes 588: "The excellent engravings in this esteemed work are principally by John Scott, the best of our English engravers of animals". - Der 2. Band ausschließlich über Fische und Angeln. - Teils gebräunt, Tafelliste in Vol. 1 mit kleinen Läsuren. Third edition, lacking the 3. vol. - With 40 copperplates. Vol. II about fishes and angling. - Browned, 1 l. with small faults, cont. half leather (restored), lack. 1 carved title.




106 Ichthyologie - - Day, Francis. British and Irish Salmonidae. In one volume. Mit 12 (9 farbig) lithographierten Tafeln und zahlr. Textholzstichen. London u. Edinburgh, Williams and Norgate, 1887. VIII, 298 S., 1 Bl. Gr.-8°. OLwd. (etwas berieben). [*] 200.- Erste Ausgabe. - Nissen ZBI, 1052. - Dean, Fishes I, 307. - Mit dekorativen Tafeln der lachsartigen Fische. - 2 kolor. Tafeln nebst Beschreibung aus einem anderen Werk lose beiliegend. First edition. - With 12 (9 coloured) lithogr. plates. Orig.-cloth.

107 Ichthyologie - - Day, Francis. The Fauna of British India including Ceylon and Burma. Edited by W.T. Blanford. Fishes. Vol. I (und) II. 2 Bde. Mit insg. 341 Figuren im Text. London u.a., Taylor and Francis, 1889. xviii, 548 S. xiv, 509 S., 1 Bl. Gr.-8°. Lwd. d. Zt. mit goldgepr. RTitel u. blindgepr. Fileten (etwas berieben u. bestoßen, Rücken verblasst). [*] 450.- Sehr seltene Originalausgabe. - Dean, Fishes I, 307. - Nicht in Nissen ZBI. - Day (1829-1889) war Ichthyologe und Generalinspektor für Fischerei in Indien. Im vorliegenden, für die Ichthyofauna Ceylons und Burmas wissenschaftlich sehr bedeutenden Werks, beschreibt er über 1400 Fischarten. - Schnitt und Vorsätze etwas stockfleckig, Seiten

teils unbeschnitten. - Dabe: Alcock, A. A Descriptive Catalogue of the Indian Deep-Sea Fishes in the Indian Museum. Being a revised Account of the Deep-Sea Fishes collected by the Royal Indian Marine Survey Ship Investigator. Mit 1 farb. Karte. Kalkutta, By Order of the Trustees, 1899. 1 Bl., iii, 211, viii S. 4°. Lwd. d. Zt. mit goldgepr. RTitel. - Dean, Fishes I, 18. - Besitzerstempel "Daniel M. Cohen", Blätter vereinzelt mit kl. Randläsuren. Very rare original edition. 2 vols. With 341 illustr. in the text. Contemp. cloth with gilt stamped title to spine and blind tooled fillets (somewhat rubbed and bumped, spines faded). - Edges and fly-leaves somewhat foxed, pages partly untrimmed. - In add.: As listed above. With 1 map.



108 Ichthyologie - - Day, Francis. The Fishes of Great Britain and Ireland. 2 Bde. Mit 180 lithogr. Tafeln und einigen Abb. im Text. London u. Edinburgh, Williams and Norgate, 1880-1884. 1 Bl., cxiii, 336 S. 1 Bl., 388 S. 4°. Lwd. d. Zt. mit goldgepr. RTitel, blindgepr. DFileten u. blindgepr. ornamentalem Mittelstück (beschabt u. bestoßen, Kapitale mit kl. Beschädigungen). [*] 150.- Erste Ausgabe. - Nissen ZBI, 1053. - Dean, Fishes I, 305: "The vernacular names of many species of fish are given in English, French and Dutch." - Titel gebräunt, teils etw. stockfleckig, Seiten z.T. unbeschnitten, Bindung der Tafeln nachträglich mit Faden verstärkt. First edition. 2 vols. With 180 lithogr. plates and some illustr. in the text. Contemp. cloth with gilt stamped title to spine, blind tooled fillets and centerpiece (chafed and bumped, ends of spines with small defects). - Title browned, partly somewhat foxed, pages partly untrimmed, binding of plates reinforced with thread afterwards.



SQUAMIPINNIS. 13
anal fin. Pectoral, soft portions of dorsal, anal, and caudal fins bright yellow.

Fig. 3.—*Heniochus unicolor* (Forsk.).

Hab. Throughout the Indian Ocean; said to attain 18 inches in length.

4. GENUS **ZANCLUS**, Cuv. & Val.

Syn. *Gnathocentrus*, Guich.; *Gompterus* (Gronov.), Gray.

Branchiostegals four; pseudobranchiae. Body elevated and compressed. Teeth in the jaws; none on the palate. One dorsal fin with spines, the third of which is very elongate; anal with three. Scales small. Air-bladder present. Pyloric appendages in moderate numbers.


Geographical Distribution. Seas of India to the Malay Archipelago and beyond.

743. (1.) **Zancus cornutus**. (Fig. 4.)

Chactodon cornutus, Linn. Syst. Nat. p. 461.
Zancus cornutus, Day, Fish. India, pp. 11, pl. xxviii, fig. 4, Suppl. p. 780 (see synonym.)

D. 7/10-41. P. 19. A. 3/32-34. C. 16. Cae. pyl. 14. Vert. 9/13.


Length of head rather more than 3, height of body 1 1/2 in the total length. Eyes—diameter 3/4 in length of head, 1 diam. apart, and twice the length of postorbital portion of head. Fins—dorsal spines very elongated and filiform, the last rays very short; anal much the highest anteriorly; caudal emarginate. Colour—yellowish



109 Ichthyologie - - Day, Francis. The fishes of India, being a natural history of the fishes known to inhabit the seas and fresh waters of India, Burma, and Ceylon. Atlasbd. vol. 1-2. Mit 111 (v. 198) lithogr. Tafeln und 9 Avant-la-lettre-Tafeln. London, Selbstverlag, 1878-88. 4°. Lose in OLwd.-Mappe mit goldgepr. DTitel (berieben, beschabt, Ränder mit Läsuren, minimal wurmstichig). [*]

600.- Erste Ausgabe. - Nissen ZBI, 1054. - Dean, Fishes I, 304 u. 307. - Nur der Tafelband. Vorhanden sind in Bd. 1 die numm. Taf. I-XLVI, L-LXXVII und LIA,B,C (es fehlen XLVII-XXIX) und in Bd. 2 die numm. Taf. CLX, CLXIII-CXC (es fehlen LXXVIII-CLIX u. CLXI-CLXII), dabei 9 Avant-la-lettre-Tafeln CV (ohne Nr.), CVI (fälschlich hs. als C bezeichnet), CXVI, CXVII, CXX, CLXXIX, CLXXXIV, CLXXXV und CLXXXVI. - Day (1829-1889) war Ichthyologe und Generalinspektor für Fischerei in Indien. - Dabei: Ders. One hundred and ninety-eight plates to illustrate Francis Day's work of the Fishes of India. Tafelbd. Mit 198 lithogr. Taf. London, Norman & Son, 1889. Roter Lwd. d. Zt. mit goldgepr. RTitel (etw. berieben, beschabt). Dieses Exemplar komplett mit allen Taf. 195 numm. Taf. und LIA,B,C. 1 Taf. mit kl. Einriss, insgesamt wohlerhaltenes Exemplar, selten komplett. - Ders. The Fishes of India, being a natural history of the fishes known to inhabit the seas and fresh waters of India, Burma, and Ceylon. Textbd. 1 Bd. New Dehli, Today & Tomorrow's book agency, 1971. Blauer Lwd. mit silbergepr. RTitel (fleckig, berieben u. beschabt). - Whitehead/Talwar. Francis Day (1829-1889) and his collections of Indian fishes. Bulletin of the British Museum (Natural History) Historical series Vol. 5 No. 1. London, 1976. Pp. mit DTitel.

First edition. - Only Plates. With 111 (of 198) lithogr. plates and 9 Avant-la-lettre-plates. Loose in origin. cloth folder with cover title (bumped, chafed). - Added: Idem. One hundred and ninety-eight plates to illustrate Francis Day's work of the Fishes of India. 1889. Vol. with plates. With 198 lithogr. plates. Red contemp. cloth (slightly rubbed and chafed). This copy is complete with all plates: 195 numbered plates and LIA,B,C. 1 plates with small tear, overall well preserved copy, rare complete. - Idem. The Fishes of India, being a natural history of the fishes known to inhabit the seas and fresh waters of India, Burma, and Ceylon. Text vol. Vol. 1. New Dehli, Today & Tomorrow's book agency, 1971. Blue cloth (stained, rubbed and chafed). - Whitehead/Talwar. Francis Day (1829-1889) and his collections of Indian fishes. Bulletin of the British Museum (Natural History) Historical series Vol. 5 No. 1. London, 1976. Card-board with cover title.



110 Ichthyologie - - Day, Francis. The Fishes of Malabar. Mit 20 gestochenen Tafeln von Francis Day. London, Bernhard Quaritch, 1865. XXXII., 293 S. 4°. Zeitgenössischer HLdr. mit goldgepräg. RTitel (etwas beschabt). [*]

900.- Dean, Fishes I, 303. - Nissen, Fischbücher, 47. - Nissen ZBI, 1055. - Bedeutendes Werk und erstmalige Beschreibung der Fischbestände der Küste von Malabar entlang des heutigen Bundesstaates Kerala in Indien. Day (1829-1889) war Ichthyologe und Generalinspektor für Fischerei in Indien. In seinen 'Fishes of India' beschrieb er mehr als 300 Fischarten. Im vorliegenden Werk beschreibt er die Art *Microphis bleekeri* erstmalig und legt eine eindrucksvolle Beschreibung der Fischfauna des arabischen Meeres vor. Dem Band ist eine Liste der Subskribenten beigegeben aus welcher hervorgeht, dass nur 28 kolorierte und 19 un kolorierte Exemplare gedruckt wurden. - beigegeben: 10 lose Tafeln aus dem Werk, davon 3 Taf. als Probedrucke vor der Schrift mit Annotationen und Überzeichnungen in Bleistift (vom Autor?). Vorh.: Taf. V-IX, XIII, XV, XVII u. XVIII, davon Taf. VIII, IX u. XIII als bearbeitete Probedrucke. Teils etwas braunfleckig. - Insgesamt gutes Exemplar. Sehr selten.

First edition. - Contemporary half leather (slightly rubbed). - Impressive and important work and first description of the fishes of the coast from Malabar along of the federal state of Kerala (India). Day was an ichthyologist and general inspector of fisheries in India. In this book he described *Microphis bleekeri* for the first time and outlines an impressive description of the fish fauna of the arabic sea. - The work contains a volume of subscribers which proofs that there are 28 coloured and 19 uncoloured copies only. - Partly slightly with browning and staining. - Added: 10 plates, 3 of them prints before the text, processed with pencil (by the author?).



Koloriertes Exemplar im zeitgenössischen Einband

111 Ichthyologie - - Day, Francis. The Fishes of Malabar. Mit 20 handkolorierten und mit Eiweiß gehöhten gestochenen Tafeln von Francis Day. London, Bernhard Quaritch, 1865. XXXII., 293 S. 4°. Zeitgenössischer Halbchagrinedereinband d. 19 Jh. mit goldgeprägten Fileten, reicher RVergoldung mit goldgeprägten Rocaillen und Fischvignetten, Schleudermarmorpapier und großzügigen Lederecken (etwas berieben). [*] 4.000.-
 Dean, Fishes I, 303. - Nissen, Fischbücher, 47. - Nissen ZBI, 1055. - Bedeutendes Werk und erstmalige Beschreibung der Fischbestände der Küste von Malabar entlang des heutigen Bundesstaates Kerala in Indien. Day (1829-1889) war Ichthyologe und Generalinspektor für Fischerei in Indien. In seinen 'Fishes of India' beschrieb er mehr als 300 Fischarten. Im vorliegenden Werk beschreibt er die Art *Microphis bleekeri* erstmalig und legt eine eindrucksvolle Beschreibung der Fischfauna des arabischen Meeres vor. Dem Band ist eine Liste der Subskribenten beigegeben aus welcher hervorgeht, dass nur 28 kolorierte und 19 unkolorierte Exemplare gedruckt wurden. - Teils etwas braunfleckig. - Insgesamt gutes Exemplar. Sehr selten.

With 20 handcoloured and with albumen heightened engraved plates by Francis Day. Contemporary halfchagrined leather of the 19th century with gilded fillets, rich spine gilding with gilded rocailles and fish vignettes, marbled paper and leather edges (slightly rubbed). - Impressive and important work and first description of the fishes of the coast from Malabar along of the federal state of Kerala (India). Day was an ichthyologist and general inspector of fisheries in India. In this book he described *Microphis bleekeri* for the first time and outlines an impressive description of the fish fauna of the arabic sea. - The work contains a volume of subscribers which proofs that there are 28 coloured and 19 uncoloured copies only. - Partly slightly with browning and staining. - Altogether good copy. Very rare.

Sehr seltene Ausgabe der Indo-Australischen Fischwelt




113 Ichthyologie - - De Beaufort, Lieven Ferdinand. Fishes of the eastern part of the Indo-Australian Archipelago with remarks on its Zoogeography. Mit Tafel II, einer Chromolithographie und 8 Textillustrationen. Bijdr. Nederl. Dierk. Ver. Amsterdam, 1913. 95-163 S., Taf. II. Folio. Rote Lwd. mit goldgepr. RTitel (wenig berieben). [*] 600.-
 Dean, Fishes I, 91. - De Beaufort (1879-1968) war ein niederländischer Ornithologe und Ichthyologe, der unter anderem an einer unter Wichmann geführten Expedition nach Nord-Neuguinea teilnahm. Bekannt wurde er vor allem durch sein gleichnamiges Werk, welches er mit Bleeker zusammen herausbrachte. "The collection of fishes, brought together during my voyage in the eastern part of the Indo-Australian Archipelago in 1909-1910, consists of about 1700 specimens belonging to nearly 270 species, of which 9 were apparently new to science. 2 of them are described for the first time: *Doryrhamphus brevidorsalis* and *Gobius oyensi*." (Vorwort). - Seiten altersbedingt gebräunt, Tafel mit kleinem Einriss am Seitenrand, der mit klarem Klebestreifen hinterlegt wurde. Sonst in gutem Zustand.


Very rare! - With one chromolithographed plate (plate II) and 8 text illustrations. Red full cloth cover with gilded spine title. - De Beaufort was a Dutch ornithologist and ichthyologist, who was also on the expedition of Wichmann in Northern New Guinea. - Pages are browned, the plate with a little crack, backed with transparent tape. But a total of in a good condition.

112 Ichthyologie - - Dean, Bashford. A Bibliography of Fishes. Enlarged and edited by Ch. R. Eastman. 3 Bde. New York, The American Museum of Natural History, 1916-23. X S., 1 Bl., 718 S., 4 Bll., 702 S., XIII, 707 S. 8°. Lwd. d. Zt. mit eingebundenen Orig.-Broschuren (berieben, bestoßen und leicht beschabt). [*] 150.-
 Erste Ausgabe. - Seiten papierbedingt gebräunt, OBroschuren etw. fleckig. Insgesamt wohlherhaltenes Exemplar.






114 Ichthyologie - - De Kay, James E. Zoology of New-York or the New-York Fauna. Comprising detailed descriptions of all the animals hitherto observed within the State of New York (...) (= Natural History of New York). Part III/IV. Reptiles and Amphibia. Fishes. 2 Bde. (Text- u. Tafelbd.) **Mit Stahlstich-TVignette sowie 102 lithogr. Tafeln.** Albany, White & Visscher, 1842. 4°. 1 Bl., vi S., 1 Bl., 415 S. 4 Bl., Taf. Lwd. d. Zt. mit ornamental blindgepr. Deckeln, goldgepr. RTitel sowie goldgepr. Rücken- u. Deckelillustr. (beschabt u. bestoßen, Rücken und Gelenke teils mit Läsuren). [*] 200.- Dean, Fishes I, 314: "with a chapter on fossil fishes. In this is given a list of fossil fishes found in the United States and known to the author." - 79 der Tafeln zeigen Fische. - Textbd. teils stärker stockfleckig, Tafeln teils gering gebräunt.




115 Ichthyologie - - De Kay, James E. Zoology of New York or the New-York Fauna. **Part IV: Fishes. Mit 79 handkolorierten lithogr. Tafeln.** Albany, White & Visscher, 1842. XIV, 415 S. 4°. (Mod.) Lwd. (RSchd. entfernt, liegt fragment. bei). [*] 900.- Erste Ausgabe, mit den handkolorierten Tafeln selten. - Dean, Fishes I, 314. - Nissen ZBI, 1064 und Fischbücher, 50. - Wood 314: "Altogether this forms the most elaborate of the American local faunal histories." - Dir kolorierten Exemplare der Fisch (und Reptilien) Bände sind deutlich seltener als der Vogel- oder Säugetierband, vom letztgenannten wurden nur 300 kol. Exemplare hergestellt. - Textbl. etwas wellig, vereinzelt leicht stockfleckig. *First edition with the handcoloured plates. (Mod.) coth, slightly foxed.*



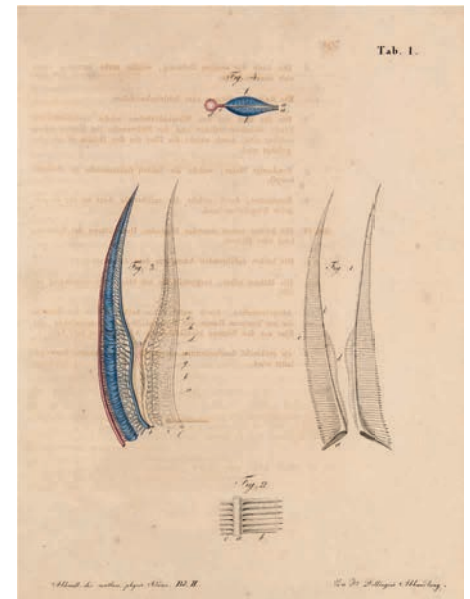
116 Ichthyologie - - Diderot, Denis u. J. L. d'Alembert. Encyclopédie méthodique. Dictionnaire de toutes les especes de peches. Textband (Paris, Agasse) und Tafelband (Paris, Panckoucke, 1793). **Mit 114 teils doppelblgr. Kupfertafeln.** XV, 336 S., 32 S., Taf. 4°. Folio. (Mod.) HPgt. mit handschriftl. RTitel. 350.- Graesse II, 477. - Nissen ZBI, 4621. - Der Tafelband aus der späteren erweiterten Ausgabe von Panckoucke. - Die schön erhaltenen Tafeln zeigen verschiedene Arten des Fischfangs, die Herstellung von Angelhaken, Netzen, Leinen etc. - Teils etwas fleckig, Textband etwas gebräunt. **With 114 copper engravings. 2 vols. - The plates from the later extended edition by Panckoucke. - Minimally browned or stained.**



117 Ichthyologie - - Diderot, Denis u. J. L. d'Alembert. Peches. Peches de mer, Peches de rivieres, fabrique des filets, etc. **Mit 35 Kupfertafeln.** (Paris, 1771). Folio. 10 S., Tafeln. Broschur (mod.) (fleckig, mit kl. Einrissen). [*] 450.- Auszug zum Thema Fische und Fischfang aus dem 7. Band der Encyclopaedie. - Teils etwas gebräunt, teils stockfleckig.



118 Ichthyologie - - Diderot et D'Alembert. Encyclopédie méthodique. Histoire naturelle. Tome troisieme. Contenant les poissons. **Mit reichem Holzschnittbuchschnmuck.** Paris, Chez Panckoucke/ Chez Plomteux, 1787. 2 Bll., LX, 435 S. 4°. Neueres braunes HLdr. mit goldgepr. RSchild (Gelenke ein wenig eingerissen, Deckel beschabt und oberes Kapital mit minimaler Fehlstelle). [*] 240.- Seiten am Rand etwas gebräunt, vereinzelt braunfleckig, montierter hs. Zettel auf dem fliegendem Vorsatz. Durchgehender kleiner Wasserfleck in der oberen rechten Ecke ab Seite 393. Insgesamt in gutem Zustand.



119 Ichthyologie - - Doellinger, Ignaz. Ueber die Vertheilung des Blutes in den Kiemen der Fische. **Mit 1 teilkol. Kupfertafel.** München, Akad. d. Wiss., 1837. S. 788-794. 4°. (ungeheftet). 120.- Sep. aus Abhandlungen der Bayerischen Akademie der Wissenschaften, Mathematisch-Physikalische Klasse. 2, 13. - Erste Ausgabe. - Dean, Fishes I, 326.




FIG. 1. — *Channichthys rhomboides*, Richardson, 1841. — De Reipondis.

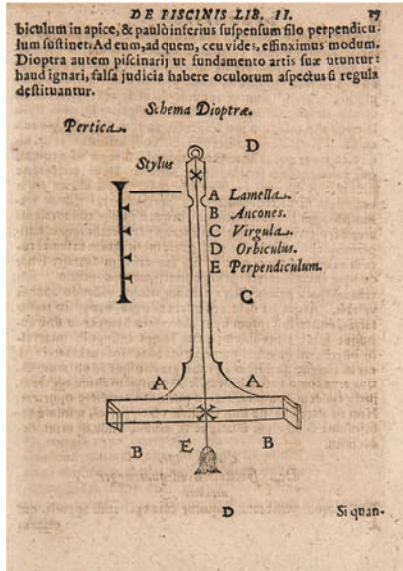
From Étienne Ponsichon, a notice sur les Poissons Antarctiques, ou sur les Poissons de la Mer du Sud, Paris, 1841. — P. 10. —
 From Étienne Ponsichon, a notice sur les Poissons Antarctiques, ou sur les Poissons de la Mer du Sud, Paris, 1841. — P. 10. —
 and Étienne Ponsichon, a notice sur les Poissons Antarctiques, ou sur les Poissons de la Mer du Sud, Paris, 1841. — P. 10. —

L. DOLLO. — LES POISSONS ANTARCTIQUES DE LA BELGIQUE (1840) ET LEURS PARENTS. — NOTOTHEMISME.

120 Ichthyologie - - Dollo, Louis. Poissons (= Expédition antarctique Belge. Resultats du voyage du S. Y. Belgica en 1897-1899 sous le commandement de A. de Gerlache de Gomery. Rapports Scientifiques ...). Mit 6 Fig. im Text u. 12 Tafeln (teils gefalt., 1 farb. Karte). Anvers, Buschmann, 1904. 239 S. OBrosch. (VDeckel mit Abschnitt am Unterrand, Randläsuren, Rücken mit Fehlstellen). [*] 150.-
 Dean, Fishes I, 329. - Vortitel mit Widmung des Autors für "M. le Docteur J. Liouville, / Naturaliste de l'Expédition/ Antarctique Francaise, / Souvenir amical, / L. Dollo. / 1.XI.12". - Teils bestoßen, Block gebrochen, gering gebräunt.



123 Ichthyologie - - Duméril, André Marie Constant. Ichthyologie analytique où classification des poissons, suivant la méthode naturelle, à l'aide de tableaux synoptiques (= Mémoires de l'Académie des Sciences de l'Institut Impérial de France. Tome XXVII. - 1re Partie). Mit 1 gestoch. Abb. im Text. Paris, Firmin Didot Frères, 1856. 2 Bl., 511 S. 4°. OBrosch. (teils knitterig und mit Läsuren). [*] 200.-
 Dean, Fishes I, 339. - Im selben Jahr auch separat erschienen. - Enthält u.a.: Précis de l'histoire naturelle et physiologique des poissons. - Classification des poissons. - Table alphabétique des noms principaux. - Seiten teils unbeschnitten, die letzten 2 Blätter mit Fehlstelle im oberen weißen Rand. - Dabei: Ders. Histoire naturelle des poissons où ichthyologie générale. 2 Bde. Paris, Libr. Encycl. de Roret, 1865/1870. 8°. Bibl.-Lwd. d. Zt.
 With 1 engr. textillustr. Orig. wrapper (partially creased and with defects). - Pages partly uncut, lat 2 leaves with defect in the upper white margin. - In add.: As listed above.



121 Ichthyologie - - Dubravius, I. De Piscinis Libri V. Mit 1 großem Textholzschnitt. Helmstedt, Müller, 1671. XXXII., 156 S. Klein-4° Mod. Prgt. [*] 150.-
 Dean Fishes III., 237. - Etwas gebräunt, Titel am Rand restauriert.



124 Ichthyologie - - Dunker, W. (Hg.). Deutsche Fischerei-Zeitung. Wochenblatt für See- und Binnenschifferei, Fischzucht, Fischbereitung und Fischhandel, auch für Angelsport und Aquarienkunde. 8.-14. Jg. in 4 Bänden. Mit einigen Abb. Stettin, Herrcke & Lebeling, 1885-1891. 4°. HLwd. d. Zt. mit RSchild (kratzspurig, beschabt, bestoßen, Gelenke teils angeplatzt). [*] 180.-
 Dean, Fishes III, 350. - Seit 1878 erschienen. - Papierbedingt gebräunt, Bibliotheksstempel, einige Blätter mit meist kleinen Randläsuren. - Nicht eingehend kollationiert.



122 Ichthyologie - - Duhamel du Monceau, Henri Louis (u.a.). Traité général des pesches. 2. Teil, Bd. 3, Sec. IV-VI. Mit 30 Kupfertafeln. Paris, Saillant & Nyon und Desaint, 1777. Gr.-Fol. 2 Bll., 82 S., Taf. XV, 1 Bl., S. 83-130, Taf. XI, 1 Bl., S. 131-164, Taf. 5. Modern. Marmor. Pp. mit Goldschnitt. [*] 200.-
 Erste Ausgabe. - Nissen ZBI, 1186 u. Fischbücher, 52. - Dean, Fishes I, 338. - Agassiz II, 282, 3. - Westwood-S. 82: "One of the finest works on fishing and the fisheries in any language." - Das Werk mit seinen detailreichen Kupfern behandelt die vielfältigen Möglichkeiten des Fischfangs. Die Gesamtausgabe umfasst 4 Bde. mit 248 Taf. - Seiten tfs. leicht gebräunt am äußeren Rand. - Insgesamt schönes Exemplar.



125 Ichthyologie - - Dybowski, Benedict Nalecz. Versuch einer Monographie der Cyprinoiden Livlands nebst einer synoptischen Aufzählung der europäischen Arten dieser Familie. Eine mit Genehmigung der Hochverordneten Medicinischen Facultät der Kaiserlichen Universität Dorpat zur Erlangung (...) eines Doctors der Medicin (...) Dorpat, H. Laakmann, 1862. XVIII, 1 Bl., 215 S. Gr.-8°. Pp. d. Zt. mit goldgepr. RSchild (stellenw. beschabt, bestoßen). [*] 150.-
 Dean, Fishes I, 345. - Bosgoed, Bibl. Ichth., 822. - Ohne Tafeln. - Gering gebräunt.
 Contemp. cardboard with gilt stamped label to spine (occ. chafed, bumped). - Without plates. - Minor browning.




126 Ichthyologie - - Ehrenberg, Christian Gottfried u. Friedrich Wilhelm Hemprich. *Symbolae physicae seu icones adhuc ineditate corporum naturalium novorum aut minus cognitorum quae ex itineribus per Lybiam, Aegyptum, Nubiam, Dongalam, Syriam, Arabiam et Habessiniam.* Mit 13 (10 kol.) lithogr. bzw. gestoch. Tafeln. Berlin, Reimer, 1899. Tit., (7)-(10) Tafelerkl. von Prof. Dr. F. Hilgendorf. Vorwort, Taf. Gr.-Folio. Lose Lagen u. Tafeln in OPP.-Mappe mit Bindebändern (fleckig und etwas bestoßen). [*] 400.- Erste Ausgabe. - Dean, Fishes I, 502. - Nissen ZBI, 1247. - BBI 582, IVB 290. - Zimmer I, 203. - Martin Coll. 1528. - Horn-Sch. 11975. - Junk, Bibl. Bot., 5536. - Vgl. Pritzel 2635. - Henze II, 156ff. - Der von Wilhelm von Humboldt und C.G. Nees von Esenbeck geförderte Naturforscher C.G. Ehrenberg (1795-1876) unternahm mit seinem Freund W.F. Hemprich 1820 eine Forschungsreise in die Küstenländer des Roten Meeres, die Hemprich und allen Teilnehmern bis auf Ehrenberg das Leben kostete. "Das Hauptergebnis der Reise war eine Naturaliensammlung, wie sie in diesem Umfang in den besuchten Ländern noch nicht zusammengebracht worden war ..." (Henze). - Die vollständig vorhandenen kolorierten Tafeln bestehend aus: Zoologica. 1. Pisces. Taf. I-X und Zootomica. Taf VIII-X. - Tafeln unbeschnitten, teils wenig stockfleckig, insgesamt wohl erhalten.

First edition. With 13 (10 colored) lithogr. resp. engraved plates. Loose quires and plates in orig. cardboard folder (stained and somewhat bumped). - Plates untrimmed uncut, partially slightly foxed, overall well preserved.



128 Ichthyologie - - Eigenmann, Carl H. *The American Characidae.* 5 Bde. Mit insgesamt 101 Tafeln und 1 großen Faltkarte. Cambridge, Mass. USA, printed for the Museum, 1917-1929. 4°. Dunkelblaue Lwd. mit goldgepr. RTitel. (Rücken vereinzelt mit minimalem Abrieb). [*] 200.-

Carl H. Eigenmann war ein bekannter deutsch-amerikanischer Ichthyologe, welcher in Zusammenarbeit mit seiner Frau ca. 128 neue Spezies beschrieb und diese 28 neuen Gattungen zuschrieb. Die Spezies stammten von einer Expedition nach Südamerika, der Carnegie British Guiana Expedition, von der er mit nicht weniger als 25.000 Exemplaren zurückkehrte. - Mit Typoskript mit hs. Signatur von C. H. Eigenmann, Dean: "My dear Dr. Dollfus: I have your letter of Dec. 12th and should be very glad to send you a number of my papers. I regret to say that I no longer have copies of the fresh-water fishes of Guiana. But these can be purchased from the Carnegie Museum, Pittsburg, Pennsylvania." - Sehr saubere Ausgabe, mit schönen großen Fischdarstellungen. - Dabei: Ders.: Fishes of western South America. I. The Intercordilleran and Amazonian Lowlands of Peru. II. The High Pampas of Peru, Bolivia, and northern Chile. Mit 22 Tafeln, einem photographischen Frontispiz und einer Falttafel. Kentucky, University of Kentucky, 1942. XV, 494 S. 4°. Dunkelgrüne OLwd. mit blindgeprägter Filete und goldgepr. RTitel. (Kanten und Gelenke ein wenig berieben, sonst in gutem Zustand). - Mit Besitzeintrag auf dem fliegendem Vorsatz. Insgesamt in sehr gutem Zustand.




127 Ichthyologie - - Ehrenberg, Christian Gottfried u. Friedrich Wilhelm Hemprich. *Symbolae physicae seu icones et descriptiones Piscium.* Decas prima. Mit 10 farbig lithogr. bzw. gestoch. Tafeln. Berlin, Mittler, 1828. Royal-Folio. Unpaginiert. Lose Tafeln in OPP.-Mappe (Mappe etwas fleckig u. berieben). [*] 750.- Erste Ausgabe. - Nissen ZBI, 1247, BBI 582, IVB 290 - Zimmer I, 203 - Martin Coll. 1528 - Horn-Sch. 11975 - Junk, Bibl. Bot., 5536 - vgl. Pritzel 2635 - Henze II, 156ff. - Der von Wilhelm von Humboldt und C. G. Nees von Esenbeck geförderte Naturforscher C. G. Ehrenberg (1795-1876) unternahm mit seinem Freund W.F. Hemprich 1820 eine Forschungsreise nach den Küstenländern des Roten Meeres, die Hemprich und allen Teilnehmern bis auf Ehrenberg das Leben kostete. - Die prachtvoll kolorierten Tafeln zeigen Fische. - Unbeschnitten.



129 Ichthyologie - - Eigenmann, Carl H. *The freshwater fishes of British Guiana, including a study of the ecological grouping of species and the relation of the fauna of the plateau to that of the lowlands.* Mit 103 fotogr. Tafeln und Karten. Pittsburgh, the Board of Trustees of the Carnegie Institute, 1912. XX, 578 S. 4°. Spät.- schwarzer Kunst.HLdr. mit goldgepr. Titel auf 2 roten RSchildern (etw. berieben u. beschabt). [*] 120.- Dean, Fishes I, 364. - Nicht bei Nissen. - Umfangreiche Untersuchung mit guten Illustrationen von neuen und seltenen Arten. Der vorliegende Band ist eine Carnegie Museum Monographie Bd. 5 und Publikation des Carnegie Museums, Nr. 67. - Seiten gebräut, einige Taf. mit kl. Fehlstellen, insgesamt gutes Exemplar.




130 Ichthyologie - - Eigenmann, C.H. u. Holland, William Jacob (Hg.). Memoirs of the Carnegie Museum. Vol. V. Mit fotogr. Frontispiz und 103 Tafeln mit Fischdarstellungen und Karten. 1 Bll., XXII, 554 S., Tafel I-CIII, 555-578 (Index) S. 4°. Neue Lwd. in schwarz und grau mit goldgepr. RTitel. [*] 200.-
Dean, Fishes I, 595. - "The freshwater fishes of British Guiana, including a study of the ecological grouping of species and the relation of the fauna of the plateau to that of the lowlands". Von C.H. Eigenmann - Einige der ersten Seiten gelockert oder ganz vom Buchblock gelöst. Insgesamt in gutem Zustand.



131 Ichthyologie - - Eigenmann, C.H. u. Holland, William Jacob (Hg.). Memoirs of the Carnegie Museum. Vol. VII. No. 1, 4 und 5. Mit 1 großen Faltkarte der Carnegie Route und 46 Tafeln. Pittsburgh, Carnegie Institute, 1919-1920. XXII, 1 Faltkarte, 99 S., Tafeln II-XVII, 228-488 S., Tafel XXXVI-XXXIX., Tafel XL-LVI. 4°. Schwarze neue HLwd. mit goldschwarz marmoriertem Pappdeckel, Lwd.-Ecken und goldgepr. RTitel (sehr dekorativer schöner Einband). [*] 300.-
Erste Ausgabe. - Dean, Fishes I, 595. - No. 1 über: The Cheirodontinae, a subfamily of minute characid fishes of South America. No 4 über: Pimelodella and Typhlobagrus. Und No 5 über: The Pygidiidae, a family of South American catfishes. Mit angebunden: Eigenmann, Carl H.: Bijdragen tot de Dierkunde. On a new genus and two new species of Pygidiidae, a family of South American Nematognaths. 2 Bll., 2 Tafeln. - Durchgehend sauberes Werk.
First edition. - With one large folded map of the route of Carnegie and 46 plates.



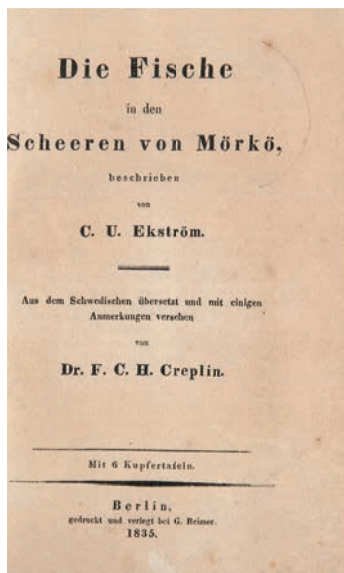
132 Ichthyologie - - Eighth and Ninth Reports of the Forest, Fish and Game Commission of the State of New York. Mit 156 lithogr. u. fotogr. Illustrationen im Text und auf Tafeln, darunter 20 Chromolithographien u. 1 gefalt. farb. Karte. New York, J.B. Lyon, 1902. 456 S. 4°. Illust. OLwd. mit goldgepr. RTitel (etwas berieben, bestoßen und fleckig, Gelenke leicht gelockert). [*] 150.-
Dean, Fishes III, 348. - Enthält u.a.: A. Knechtel. The Cultivated Forests of Europe. - W.F. Fox. Forest Nurseries and Nursery Methods in Europe. - F.E.L. Beal. Birds as Conservators of the Forests. - A.J. Northrup. Fishes and Fishing in the Adirondacks. - C.R. Pettis. The Albino Brock Trout. - T.H. Bean. Descriptions of Fish (Blue Gill, Blue Sunfish, Carp, Channel Catfish, Crappie, Goldfish, Moon-Eye, Red Horse, Rock Bass, Red Eye). - Die Tafeln zeigen Fische, Nagetiere, Vögel, Puma, Bären, Baumschule, Waldbrandbekämpfung, Sägewerk etc. - Vortitelblatt mit hinterlegtem Einriß, minimal gebräunt, gelegentlich gering fleckig.



135 Ichthyologie - - Cyprinid fishes of China Vol. I u. II. (Vol. II. in doppelter Ausführung). Mit insgesamt 187 Tafeln. Shanghai, Wu Xianwen House of Science and Technology Shanghai, 1977/82. 4°. HLwd. in Grau und Grün mit goldgepr. RTitel sowie gedrucktem Deckeltitel (berieben und ein wenig schmutzspurig). [*] 200.-
Auf Chinesisch und English. - Die erste Ausgabe erschien 1964. Das Werk behandelt die Cypriniden (Karpfenartigen) und deren Unterfamilien. Es beschreibt die morphologischen Merkmale, nach Einführung der Gattung, inklusive einer Übersichtstabelle und den dazugehörigen Illustrationen und Beschreibungen. Hierbei greift das Werk auf bestehende Forschungsstände der chinesischen Akademie der Wissenschaften Institut für aquatische Biologie zurück und auf umfangreiche Untersuchungen und Sammlungen versch. Fisch-Exemplare. - wenige Seiten minimal schmutzgefleckt, insgesamt in gutem Zustand. - Dabei: The fishes of the islands in the South China Sea. Peking, o. D., 1979. Dunkelblaue Lwd. mit goldgepr. RTitel in originalem Schutzumschlag mit Fischillustrationen und ebenfalls goldgedr. Titel. - Beinhaltet 521 Fischarten, welche enzyklopädisch erläutert werden.



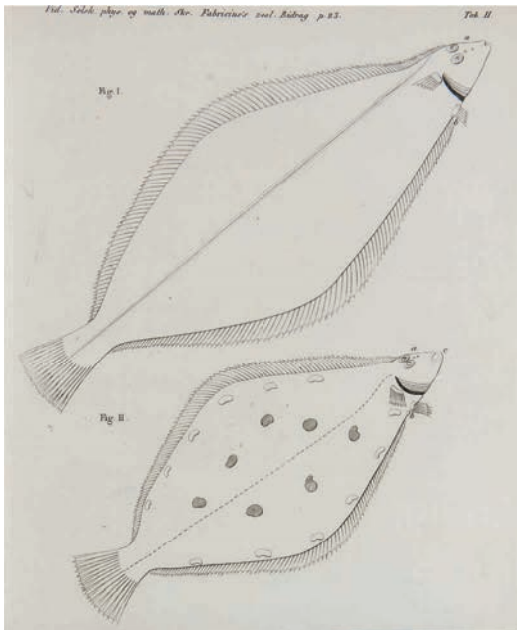
133 Ichthyologie - - Ekström, C. Ulrich. Die Fische in den Scheeren von Mörkö, aus dem Schwedischen übersetzt und mit einigen Anmerkungen versehen von Dr. F. C. H. Creplin. Mit 6 gefalt. Kupfertafeln (davon 3 kol.). Berlin, Reimer, 1835. XVIII, 269 S., 6 Taf. 8°. Lose Lagen. [*] 300.-
Erste Ausgabe. - Dean, Fishes I, 368. - Bosgoed, Bibl. Ichthy., 835. - Seiten gebräunt, etw. fleckig. - Unaufgeschnittenes und unbeschnittenes Exemplar (kann auf Wunsch gebunden werden). Sehr selten.



134 Ichthyologie - - Ekström, C. Ulrich. Die Fische in den Scheeren von Mörkö, aus dem Schwedischen übersetzt und mit einigen Anmerkungen versehen von Dr. F. C. H. Creplin. Berlin, Reimer, 1835. XVIII, 269 S., 6 Taf. 8°. Spät. schwarzer Lwd. mit goldgepr. RTitel. [*] 180.-
Erste Ausgabe. - Dean, Fishes I, 368. - Bosgoed, Bibl. Ichthy., 835. - Ohne die 6 Kupfertafeln. - Seiten gebräunt, etw. fleckig. - Sehr selten.




136 Ichthyologie - - Eschricht, Daniel Friedrich. Cirroteuthis Mülleri, eine neue Gattung der Cephalopoden bildend. Mit 3 Steindrucktafeln. Breslau u. Bonn, Weber, 1838. S. 627-634. (ungeheftet, etwas lose). 120.-
 Sep. Dr. aus Nova Acta Phys. Med. ... 18,2. - Dieser Titel nicht bei Dean u. Nissen.



138 Ichthyologie - - Fabricius, Otto. Nye Zoologiske Bidrag. Mit 6 (3 handkolorierten) Tafeln. o.O., o.D. (1820). Gr.-8° Mod. Ppbd. [*] 200.-
 Die Tafeln zeigen Fische, Seetiere und Muscheln. - Otto Fabricius (1744-1822) war Geistlicher und Naturwissenschaftler. Er gilt als einer der wichtigsten Wegbereiter zur Erforschung von Fauna und Sprache Grönlands. - Minimal fleckig.



137 Ichthyologie - - Evermann, Barton Warren u.a. Investigations of the aquatic resources and fisheries of Porto Rico by the United State Fish Commission steamer fish hawk in 1899. Mit 49 chromolithogr. Tafeln u. 3 mehrf. gefalt. Karten sowie zahlreiche Textholzschnitte. Washington, Government Printing Office, 1900. VI, 350 S., 49 Taf. 4°. Blauer Lwd. mit goldgepr. RTitel (berieben, bestoßen u. beschabt, Kapitale mit kl. Fehlstellen). [*] 600.-
 Dean, Fishes III, 349. - Unter diesem Titel von 1881-1903, in 23 Bden. erschienen, ab 1924 unter dem Titel Bulletin of the United States Bureau Fisheries. - Seltene Ausgabe über die Fische Porto Ricos mit schönen Tafeln. - Ersten Bll. u. letztes Bll. lose beiliegend, Karten mit Einrissen am Rand, Seiten am Rand etw. gebräunt, tls. leicht fleckig. - Dabei: Bulletin of the Bureau of Fisheries vol. XXV, 1905. Mit 53 Taf., davon 29 chromolithogr. u. 1 mehrf. gefalt. Karte. Washington, Government Printing Office, 1906. HLdr. mit RTitel u. RVergold. Enthält u.a.: The Fishes of Samoa. - The Fishes of Alaska from Bulletin of the Bureau of Fisheries vol. XXVI, 1906, Pages 219 to 360, Plates XIV to XLII. Mit 28 Taf., davon 20 chromolithogr. Washington, Government Printing Office, 1907.
 With 49 chromolithographs and 3 maps. Blue cloth with gilded title on spine. - Rare copy about the fishes of Porto Rico with nice plates. - First leaves and last leaf loose, maps with closed tears at the margin, pages slightly browned and partly slightly stained. - Added: Bulletin of the Bureau of Fisheries vol. XXV, 1905. With 53 plates (29 chromolithogr. and 1 map. With i.a. The Fishes of Samoa. - The Fishes of Alaska from Bulletin of the Bureau of Fisheries vol. XXVI, 1906, Pages 219 to 360, Plates XIV to XLII. With 28 plates (20 chromolithogr.).



139 Ichthyologie - - Fatio, Victor. Faune des vertébrés de la Suisse. Histoire naturelle de poissons. Bde. IV u. V. von V in sechs. Bd. IV mit 5 Tafeln, einschließlich 2 in Farbe, bestehend aus 178 Originalfiguren u. Bd. V mit 4 Tafeln, einschließlich 1 in Farbe, bestehend aus 84 Originalfiguren. Genève et Bale, H. Georg, Libraire-Éditeur, 1882-1890. 1 Bll., XIV, 786 S., VI, 1 Bll. 3 Bll., 576 S., 1 Bll., 13 S., 1 Bll. 8°. Weinrote HLdrbde. d. Zt. mit schwarzen RSchildern u. goldgepr. RTiteln sowie minimaler RVergoldung auf den fünf Zierbündeln und marmoriertem Bouquetmarmordekor (Gelenke minimal berieben, Bd. IV mit einem stecknadelkopfgroßem Wurmloch im Gelenk, Ecken minimal bestoßen und Kanten berieben, obere Stehkante etwas lichtrandig). [*] 240.-
 Erste Ausgabe. - Nissen ZBl, 1332. - Bosgoed, Bibl. Ichth., 864. - Viktor Fatio (1838-1906) studierte zunächst Physiologie und nahm auch an Kursen von Henri Milne-Edwards teil, wo er sich der Zoologie widmete. 1869 - 1904 erschien dieses Standardwerk über die Wirbeltiere in der Schweiz. Manche Tierarten wie der Albock (Coregonus fatioi), der Pfärrig (Coregonus confusus) oder die Alpen-Kleinwühlmaus (Pitymys multiplex) wurden von Victor Fatio erstmals wissenschaftlich beschrieben. - Bd. IV mit nur vereinzelt Braunflecken sonst sehr sauber, die Tafeln durch Seidenhemdchen geschützt, Bd. V leider im Tafelteil etwas braunfleckig, hiervon sind auch die Tafeln betroffen, sonst aber ein sauberes Exemplar. Auf beiden Titelseiten ein hs. Besitzvermerk.



140 Ichthyologie - - **Fifth Annual Report of the Commissioners of Fisheries, Game and Forests of the State of New York.** Mit 114 lithogr. u. photogr. Illustrationen im Text und auf Tafeln, darunter 16 Chromolithographien. New York, J.B. Lyon, 1900. 466 S. 4°. Illustr. OLwd. (berieben, etwas bestoßen, angeschmutzt und fleckig, Gelenke gelockert). [*] 150.- Dean, Fishes III, 348. - **Enthält u.a.:** Report of the Superintendent of Forests (as to Forest Fires, to Paris Exposition Exhibit, to New Catskill Map). - Waters stocked with Fish. - **J.N. Conn.** The Commercial Fisheries of Lake Erie, Lake Ontario and the Niagara and St. Lawrence Rivers. - **A.N. Cheney.** Shad Culture in the Hudson River. - **Ders.** Trout Fry and Trout Fingerlings. - **S.F. Denton.** Fish represented in the coloured Plates. - **H.C. Oberholster.** Five well-known Game Birds. - **W.F. Fox.** Forest Fires in 1899. - **E.P. Felt.** Insects injurious to Elm Trees. - **B.E. Fernow.** Beginnings of Professional Forestry in the Adirondacks. - Die Tafeln zeigen Fische, Vögel, Insekten, Waldarbeiten etc. - Minimal gebräunt, gelegentlich gering fleckig.


141 Ichthyologie - - **First Annual Report of the Commissioners of Fisheries, Game and Forests of the State of New York.** Mit 62 lithogr. u. photogr. Illustrationen im Text und auf Tafeln, darunter 16 Chromolithographien. New York, Wankoop Hallenbeck Crawford, 1896. 5 Bl., 376 S. 4°. OLwd. mit goldgepr. RTitel sowie gold- u. schwarzgepr. Dillustration (etwas berieben, bestoßen u. angeschmutzt, Kopfkapital mit kl. Einriß, Gelenke etwas gelockert). [*] 150.- Dean, Fishes III, 348. - **Enthält u.a.:** A.N. **Cheney.** Food for Fishes. - **Ders.** Mas-calonge, Pike, Pickerei, Pike-Perch. - **Ders.** Shad of the Hudson River. - **T.H. Bean.** The Rainbow Trout. - **R.B. Marston.** The Brown Trout. - **T.D. Chambers** Ouananiche. - Instructions for Transporting and Planting Young Fish. - Forest Fires. - **S.H. Greene.** The Chinese Pheasant. - **G. Gills.** Summer Woodcock Shooting. - Die Tafeln zeigen meist Fische, außerdem Wild, Hunde, Fasan etc. - Vorsätze leicht stockfleckig, Papier minimal gebräunt.



142 Ichthyologie - - **Fishes of East Pakistan.** With the Compliments of Director of Fisheries, government of East Pakistan. **Mit 1 kol. OPhotographie u. 51 farb. OPhotographien.** 15th Nov, 1962. Quer-8°. Lwd.-Album mit Fadenbindung (etw. berieben, bestoßen u. beschabt). [*] 200.- Die Abbildungen mit Fischen aus dem Werk von Francis Day: One hundred and ninety-eight plates to illustrate Francis Day's work of the Fishes of India. Tafelbd. London, Norman & Son, 1889. - Jeder Fisch abphotographiert. Jeder Fisch mit seiner engl. und lat. Bezeichnung. Kurze Anmerkungen auf Englisch. - Wohl als besonderes Geschenk an Gäste der Regierung Ost-Pakistans gedacht. - Sehr selten.

143 Ichthyologie - - **Fitzinger, Leopold Joseph.** Bilder-Atlas zur wissenschaftlich-populären Naturgeschichte der Fische in ihren sämtlichen Hauptformen. **Mit 193 Abbildungen auf 76 Tafeln.** Wien, K. u. K. Hof- und Staatsdruckerei, 1864. 4°. Dunkelgrüne Lwd. d. Zt. mit goldgeprägt. Rücken (etwas berieben u. bestoßen, sowie stellenweise schmutzfleckig, mit Bibliotheksetiketten am oberen Rand des Deckels und des Kapitals). [*] 600.- Sehr seltener Atlas des österreichischen Zoologen Fitzinger (1802-1884), zu der Abteilung der Fische. Nach seinem Wirken als Leiter der Reptiliensammlung in Niederösterreich wurde Fitzinger Direktor des Zoos im Englischen Garten in München. Die schönen und in der K. u. K. Hof- und Staatsdruckerei kräftig chromolithographierten Tafeln zeigen verschiedenste Fische, Haie und Seeschlangen, Seepferdchen sowie Rochen. - Tafeln ein wenig braunfleckig. Einige der Seiten vom Buchblock gelöst, aber vollzählig. Innengelenke angebrochen, Bindung aber überwiegend fest. Insgesamt noch ein schönes Exemplar dieses seltenen Werkes.

With 193 lithographs on 76 plates. Full cloth with gilded spine title (slightly rubbed and bumped, also a little bit stained). - The very rare fish atlas of the Austrian zoologist Fitzinger. The impressive chromolithographic plates are showing fishes, sharks, seahorses and rays. - Plates are lightly brown stained, hinges cracked, but binding still strong, some pages are loose. Altogether a nice copy of this rare work.




144 Ichthyologie - - Flanderky, Paul. Seetiere etc. Naturstudien für Kunst- und Kunstgewerbe. Mappenwerk mit 100 farb. getönten Tafeln. Dresden, Kühnmann, um 1900. 1 Doppelblatt (Titel u. Inhaltsverz.), 100 lose Tafeln. Folio. 7 Lieferungen in 5 Pp.-Mappen d. Zt. mit mont. DSchild, mit illustr. Lieferungsumschlag Nr. 1 (gebräunt, Rücken mit Rissen und Fehlstellen, teils fleckig). [*] 700.-

Erste Ausgabe. Selten. - Laut KVK nur in 1 dt. Bibl. nachweisbar. - Zum Autor s. Vollmer II, 118. - Die Abbildungen zeigen verschiedene Seetiere aus unterschiedlichen Perspektiven und anatomische Details. - Blattränder etwas gebräunt, Ecken z.T. etwas bestoßen, teils kl. Randläsuren, vereinzelt fleckig.

First edition. Rare. With 100 tinted plates. In 5 contemp. cardboard folders with mount. label to front (browned, spines with tears and defects, partially stained). - Margins somewhat browned, corners partially somewhat bumped, some small marginal defects, occ. stained.

146 Ichthyologie - - Fowler, Henry W. The fishes of Oceania. Memoirs of the Bernice P. Bishop Museum. Volume X. 1 Bd. Mit 49 Bildtafeln. Honolulu/Hawaii, Published by the museum, 1928. 3 Bll., III, 486 S., Tafeln I-XLIX, 487 - 540 S. 1 Bll. 4°. Grüne Lwd. d. Zt. mit goldgepr. RTitel (etwas berieben, mit Resten eines Etiketts auf dem Rücken unteres Drittel, Ecken bestoßen). [*] 200.-

Dieses Werk umfasst die Ergebnisse von einer Untersuchung der im Bernice-P-Bischof-Museum gespeicherten Fische, die etwa 14.000 Exemplare umfassen. Hierzu gehören: die große Hawaiianische Sammlung - die lokalen Zusätze des Museums seit seiner Gründung, Die Sammlungen von Alvin Seale (1900-1903) im Südpazifik und (1900) in Guam, die von Hans G. Hornbostel in Guam (1923) und die von der Whippoorwill-Expedition (1924). - Mit montiertem Exlibris im Innendeckel und hs. Besitzvermerk auf dem Vorsatz, sowie einem Bibliotheksstempel darunter. Seiten ein wenig gebräunt, aber durchgehend sauber. - Dabei: Ders. The fishes of Oceania - Supplement 3. Vol. XII, Number 2. Honolulu, Hawaii, das Museum, 1949. 152 S. 4°. Braune OPpBrosch. (minimal fleckig, sonst in sehr gutem Zustand). - Innen wie neu.



145 Ichthyologie - - Fourth Annual Report of the Commissioners of Fisheries, Game and Forests of the State of New York. Mit 106 lithogr. u. photogr. Illustrationen im Text und auf Tafeln, darunter 17 Chromolithographien. New York, Wynkoop Hallenbeck Crawford, 1899. 441 S. 4°. Illust. OLwd. (etwas berieben u. angeschmutzt). [*] 150.-

Dean, Fishes III, 348. - Enthält u.a.: G.N. Calkins. Report on the recent Epidemic among Brook Trout on Long Island. - H.A. Surface. Removal of Lampreys from the interior Waters of New York. - B. Dean. On the Dogfish, its Habits and Breeding. - Prosecutions for Violations of Fish, Game and Forest Laws. - W.F. Fox. Forest Fires in 1898. - E.L. Trudeau. The Adirondack Cottage Sanitarium. - E.P. Felt. Insects Injuries to Forest Trees. - J. Gifford. Forestry on Sandy Soils. - Die Tafeln zeigen Fische (Maifisch, Cynoscion regalis, Makrele, Aal, Tomcod, Barsch), Vögel (Ente, Fasan, Tannenhuhn), Hummer, Insekten, Waldarbeiten etc. - Besitzerstempel u. -vermerk, Papier minimal gebräunt.



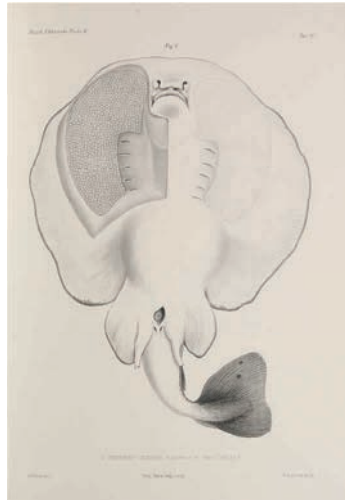
147 Ichthyologie - - Franz, Victor. Die japanischen Knochenfische der Sammlungen Haberer und Doflein. Mit 11 (2 farbig lithogr.) Tafeln und 7 Textfiguren. München, Akad. d. Wiss., 1910. 133 S. 4°. OKT. (etwas lichtertrandig und leicht fleckig). [*] 150.-

Beiträge zur Naturgeschichte Ostasiens. Abhdlg. der math.-phys. Klasse der K. Bayer. Akad. d. Wiss. IV. Suppl., 1. Abhandlung. - Dean, Fishes I, 416 - Nissen ZBL, 1125 (Doflein). - Enthält: I. Systematischer Bericht über die Sammlungen Haberer u. Doflein. II. Zoogeographische Bemerkungen. - Schnitt etwas stockfleckig, sonst gutes, unaufgeschnittenes Exemplar.



148 Ichthyologie - - Fries (Bengt Fredrik) u.a. A History of Scandinavian Fishes. Second edition, revised and completed by F.A. Smith. With coloured plates by W. von Wright and Text Illustrations. 2 Textbände u. 1 Tafelband. **Mit 55 chromolithographischen Tafeln und 380 Textabbildungen.** Stockholm u.a., Nordstedt u.a., 1892-1895. 4 Bl., 566, VIII S. 3 Bl., 567-1240 S. 3 Bl., Taf., IV S. Fol. OKT. (angestaubt, kl. Randläsuren, berieben, 1 Textbd. mit Wasserfleck, Rücken mit kl. Fehlstellen). [*] 800.- Nissen ZBI, 1435. - Nissen, Fischbücher, 56. - Textbände unaufgeschnitten, Tafeln gering gebräunt, teils lose u. teils an den Ecken leicht bestoßen.

2 text and 1 plate vol. **With 55 chromolithogr. plates and 380 textillustr.** Orig. cardboard (soiled, small defects to spine and margins, rubbed, 1 text vol. with water-stain). - Text vols. uncut, plates slightly browned, partly loose, partially slightly bumped to corners.




149 Ichthyologie - - Fritsch, Gustav. Die elektrischen Fische. Nach neuen Untersuchungen anatomisch-zoologisch dargestellt. 2 Bde. **Mit 32 lithogr. Taf. u. 33 Textholzst.** Leipzig, Veit & Comp., 1887-90. 4 Bll., 90 S., 3 Bll., 146 S. Fol. OHLwd. mit DTitel (Leicht gebräunt, etw. stockfl. u. bestoßen). [*] 150.- Erste Ausgabe. - Nissen ZBI, 1445. - Dean, Fishes I, 423. - Bd. 1 behandelt den Malopterurus electricus (Zitterwels), Bd. 2 die Torpedineen. - Gustav Fritsch (1838-1927) war ein deutscher Anatom, Anthropologe und Physiologe, der sich auch mit der Elektrizität von Fischen befasste. Daher reiste er im Auftrag der königlichen Akademie der Wissenschaften 1881-1882 nach Ägypten und in die östlichen Mittelmeerländer, um die Elektrizität bei Fischen zu studieren. - Seiten minimal gebräunt, tls. mit wenigen kl. (Stock)flecken, Seiten tls. unaufgeschnitten. - Insgesamt gutes Exemplar.



150 Ichthyologie - - Garman, Samuel. The Cyprinodonts. Memoirs of the Museum of Comparative zoology at Harvard College. Vol. XIX. No. 1. **Mit 12 Tafeln mit Lichtdrucken von Fischen.** Cambridge, USA, printed for the Museum, 1895. 179 S., XII. 4°. Dunkelgrüne Brosch. mit hs. Deckeltitel in Form des Autornamens (mit minimalen Läsuren an der Stehkante, sonst in gutem Zustand). [*] 200.- Dean, Fishes I, 439 S. - Samuel Garman (1843 - 1927) war Assistenzdirektor der Herpetologie und Ichthyologie im Harvard-Museum für Vergleichende Zoologie. In seinem Werk befasst er sich mit folgenden Arten: Cyprinodontinae, Poeciliinae, Jenynsiinae, Anablepinae, Belonesocinae, Haplochilinae, Orestiasinae und Nothobranchiinae. - Seiten minimal lichtrandig, insgesamt in sehr gutem sauberen Zustand. **With 12 plates.** Dark green brochure with hs. covertitle in form of the name of the author (with minimal slightly worms). - Pages minimal light stained, overall in very good condition.




151 Ichthyologie - - Gilbert, Charles H. u. Starks, Edwin C.. The Fishes of Panama Bay. **Mit 33 photo.-lithogr. Tafeln.** Stanford University (California), 1904. 1 Bl., 304 S. 4°. Lwd. d. Zt. mit goldgepr. RTitel (etw. berieben, bestoßen u. beschabt). [*] 200.- Erste Ausgabe. - Nissen ZBI, 1570. - Dean, Fishes I, 461. - Reprint from the Memoirs of the California Academy of Sciences Vol. IV. - Seiten papierbedingt minimal gebräunt. - Insgesamt wohlherhaltenes Exemplar, sehr selten.



152 Ichthyologie - - Girard, Charles. Explorations and surveys for a railroad route from the Mississippi river to the Pacific Ocean. War Department. Fishes. **Mit 83 lithogr. Tafeln.** Washington, o.V., 1858. XIV, 400 S., S. 9-399. 4°. HLwd. (berieben, fleckig, bestoßen u. beschabt). [*] 150.- Erste Ausgabe. - Vgl. Dean, Fishes I, 476 (abweichend 21 Taf.). - Der französisch-amerikanische Arzt und Zoologe Girard (1822-95) erhielt 1859 den Cuvier-Preis des Institut de France für seine Arbeit über nordamerikanische Fische und Reptilien. - Seiten gebräunt, etw. fleckig. Buchblock angebrochen.



153 Ichthyologie - - Girard, Charles. Fishes. (Reports of) explorations and surveys for a railroad route from the Mississippi river to the Pacific Ocean. **Mit 21 gest. Tafeln.** Washington, 1858. 400 S., 21 Taf. 4°. (Spät.) HLdr. mit 2 RSchd. [*] 350.- Erste Ausgabe. - Dean, Fishes 476 (1859,1, Anm.) - **Beigebd.:** Part IV mit 2 Teilen über Fische: **I.:** Report upon fishes collected on the Survey. S. 9-34. **Mit 11 gestoch. Tafeln. - No. 4:** S. 21- 27. **Mit 6 gest. Tafeln. - Part VI, No. 4:** S. 83- 91. **Mit 10 gest. Tafeln. - No. 5:** S. 47- 59. **Mit 14 gestoch. Tafeln.** - Dean, Fishes I, 477. - Etwas gebräunt bzw. teils leicht stockfleckig. *Collection of 5 Extracts. - Modern half leather. Slightly browned or occasionally foxed.*



154 Ichthyologie - - Girard, Charles. Fishes. (Reports of) explorations and surves for a railroad route from the Mississippi river to the Pacific Ocean. **Mit 21 gest. Tafeln.** Washington, 1858. 400 S., 21 Taf. 4°. Lwd. d. Zt. (etwas fleckig und berieben). [*] 300.-
Erste Ausgabe. - Dean, Fishes 476 (1859,1, Anm.) - **Beigebd.:** No. 4: Report on fishes collected on the survey. S. 21-27. **Mit 6 gest. Taf.** - Dean 477 (1859,5). - No. 5: Report ... S. 47- 59. **Mit 14 (Dean nur 13) gest. Taf.** Dean 477 (1859,6). - **No.4:** Report ... S. 83- 91. **Mit 10 gest. Taf.** Dean 477 (1859,4). Index S. 93-97. - Teils etwas fleckig oder gebräunt, Innengelenk angebrochen. *Collection of 4 parts. - After Dean all parts complete. Cont. cloth (slightly browned and bumped). - Inner hinges broken, slightly browned.*



157 Ichthyologie - - Girard, Charles. Reptiles, Fishes, and Crustacea. In: The U.S. Naval Astromical Expedition to The Southern Hemisphere, during the years 1849-52, (Comm.) J. M. Gillis. Vol. II. with appendix Zoology. **Mit 2 Karten, 18 farbig lith. Tafeln (15 mit Vögeln) sowie 17 Tafeln mit Abb. von Reptilien, Fischen und Muscheln.** Washington, Nicholson, 1855. IX, 271 S. 4°. HlDr. d. Zt. (berieben u. bestoßen, RGelenk mit Einriss). [*] 300.-
Erste Ausgabe. - Nissen ZBI 1574. - Dean, Fishes I, 475 - Etwas gebräunt, Stempel versu Titel und 1. S. *First edition. Cont. half leather (bumped and rubbed). - Slightly browned, stamp verso title.*




155 Ichthyologie - - Girard, Charles. Ichthyology of the Boundary. United States and Mexican boundary survey, under the order of W. H. Emory. **Mit 41 gestoch. Stahlstichtafeln.** (Washington, 1857). 85 S., 2 Bll., 41 Taf. 4°. (Spät.) Lwd. mit RTitel. [*] 300.-
Erste Ausgabe. - Dean, Fishes I, 476 - Nissen, ZBI 1579 - RTitel und letzte Tafel angefalzt, 1. und letzte 3 Tafeln etwas fleckig bzw. wasserrandig, sonst gutes Exemplar. *First edition. - Slightly stained or (3 plates) occasionally waterstained.*

Die Fische Algeriens



158 Ichthyologie - - Goeu-Brissonniere, Wiliam u. René Dieuzeide. Atlas des Poissons des Cotes Algériennes. **Mit 72 farbigen Tafeln nach Aquarellen von William Goeau-Brissonniere.** Alger, Imbert, 1956. 5 Bll. 72 Taf., 4 Bll. Folio. OBrosch. mit transparenten Schutzumschlag. [*] 200.-
Nicht bei Dean. - Sehr seltener Atlas der Fische Algeriens mit durchgehend farbigen Tafeln mit den jeweiligen Klassifikationen. - Minimal bestoßen, insgesamt wohl erhalten. Sehr selten. **With 72 coloured plates after gouaches by Goeau-Brissonniere. Original Brochure. - Very rare Atlas of the fish of the algerian coast with each classification. Impressive documentation of the ichthyology of Algeria. - Minimally bumped. Altogether well preserved.**



156 Ichthyologie - - Girard, Charles. Reports of explorations and surves ... from the Mississippi river to the Pacific Ocean 1853-56, Vol. X, Part IV: Fishes. **Mit 76 gestoch. Tafeln.** Washington, 1859. 400 S. 4°. (restaur.) Pp. d. Zt. (berieben). [*] 350.-
Erste Ausgabe. - Nissen, ZBI 1577 - Dean, Fishes I, 477 - Mit Schreibpapier durchschossenes Exemplar mit zahlr. wissenschaftl. Notizen. - Stempel auf Titel, etwas gebräunt. *First edition. - Cont. boards (rest., bumped and rubbed). - With many annotations on added papers. - Slightly browned, stamp on title.*



159 Ichthyologie - - Goldsmith, Oliver. A history of the earth and animated nature. 4 Bde. **Mit insgesamt 65 Kupfertafeln.** London, Baynes and Son, 1822. 8°. HlDr. d. Zt. mit goldgepr. RTitel (berieben, beschabt u. bestoßen, tls. mit Fehlstellen). [*] 240.-
Vgl. Nissen ZBI, 1621. - Die erste Ausgabe von 1774 in 8 Bden. Hier vorliegend eine neue Ausgabe in 4 Bden. - Tafelangaben variieren von Ausgabe zu Ausgabe. - Die hier vorliegende umfangreiche Naturgeschichte verfasste Goldsmith (1728-1774) unter Einfluss von Buffon. Sie wurde posthum veröffentlicht und bis Anfang des 20. Jahrhunderts erschienen mehrere Auflagen. - Seiten gebräunt u. fleckig, tls. Buchblock angeplatzt/ gebrochen, Bd. 2 einige Seiten gelöst.



160 Ichthyologie - - Goldsmith, Oliver. A history of the earth and animated nature. 4 Bde. Mit insgesamt 96 Kupfertafeln, davon 3 kol. York, Wilson and Sons, 1818. 8°. Lwd. mit RSchild (berieben, beschabt u. bestoßen, Kapitale u. Rücken mit Einrissen u. Läsuren). [*] 400.- Vgl. Nissen ZBI, 1621. - Die erste Ausgabe von 1774 in 8 Bden. Hier vorliegend eine neue Ausgabe in 4 Bden. - Tafelangaben variieren von Ausgabe zu Ausgabe, hier 96 Tafeln (Vgl. Ausgabe von 1791). - Die hier vorliegende umfangreiche Naturgeschichte verfasste Goldsmith (1728-1774) unter Einfluss von Buffon. Sie wurde posthum veröffentlicht und bis Anfang des 20. Jahrhunderts erschienen mehrere Auflagen. - Seiten gebräunt u. fleckig, tls. Buchblock angeplatzt. - Tls. unaufgeschnittenes Exemplar, Tafeln breitrandig. - Insgesamt schönes Exemplar.

With 96 (3 coloured) copper engravings. 4 vol. cloth (rubbed, bumped, chafed). - Pages browned and stained, partly book body split. - Partly unopened copy, plates with broad margins. - Overall nice copy.



Mit Avant-la-lettre-Tafeln und Anmerkungen der Herausgeber

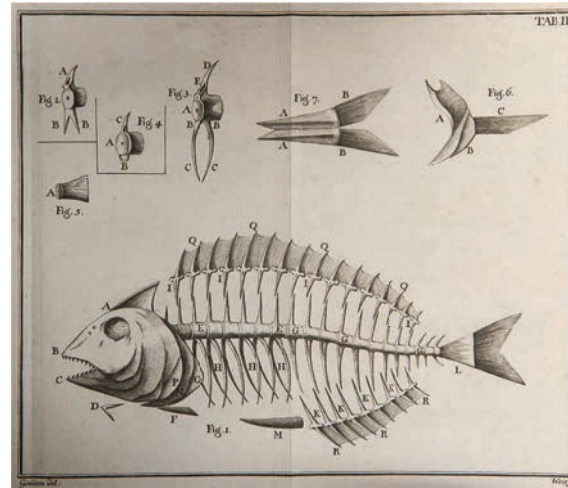

163 Ichthyologie - - Grandidier, Alfred u. M. H. Sauvage. Histoire physique, naturelle et politique de Madagascar. Volume XVI. Histoire naturelle des poissons. Textbd. u. Atlasbd. Mit 71 getönten lithogr. Tafeln (davon 8 doppelte) sowie 17 Avant-la-lettre-Tafeln. Paris, L'imprimerie Nationale, 1888-1891. 2 Bll., 543 S., 88 Taf. 4°. Spät. Blauer HLdr. mit goldgepr. RTitel und Deckel mit Gustavmarmor. [*] 1.000.- Erste Ausgabe. - Nissen ZBI, 1676. - Dean, Fishes I, 498. - Die Gesamtausgabe des bedeutendsten naturhistorischen Werkes über Madagaskar publizierte Grandidier (1836-1921) gemeinsam mit dem Ornithologen Alphonse Milne-Edwards und dem Zoologen Léon Vaillant von 1875-1942 in 39 Bden. - Die Avant-la-lettre-Tafeln in zwei unterschiedlichen Zuständen, teils mit Annotationen von den Herausgebern. - Vorhanden sind die numm., Tafeln von 1-50 nummeriert, dazu Taf. 12a, 25a, 37a, 40a, 41a-b, 44a-c, 47a, 49a-c. Doppelt sind die Tafeln 12a, 25a, 29, 32, 33, 38, 49b+c. Die Avant-la-lettre-Tafeln gehören zu den Tafeln 2, 5, 9, 11, 12 (2x), 12a, 13, 15, 17, 18, 25a, 29, 32, 33, 38 u. 49b. - Tafeln minimal fleckig u. tls. etw. gebräunt, die Ränder knickspurig, tls. mit kl. Einrissen. - Insgesamt schönes, vollständigen Exemplar mit zusätzlichen einmaligen Tafeln. - Sehr selten, in dieser Ausgabe ein Unikat.

First edition. - With 71 toned lithogr. plates (8 double) and 17 Avant-la-lettre-plates. Later blue half leather with gilded spine title. - Plates minimal stained and partly slightly browned, at the outer margins creased, partly with small tears. - Overall nice and complete copy with additional unique plates. - Very rare, in this edition an unique copy.




161 Ichthyologie - - Goode, George Brown u. Samuel A. Kilbourne. Game Fishes of the United States. Mit 20 Reprints von chromolithogr. Tafeln, 1 Karte und Illustrationen im Text. Text by G. Brown Goode. New York, Winchester Press, 1974. 24 Bll. u. lose Taf. Gr.-Fol. OPp. mit goldgepr. Deckeltitel sowie -illustration (Ecken teils etwas beschabt). [*] 350.- Eins von 1000 nummer. Exemplaren. Reprint der Originalausgabe von 1879 (Dean, Fishes I, 485. - Nissen ZBI, 1630). - Sehr guter Zustand.

Reprinted in a Limited Edition of 1000 Copies. With 20 col. plates, 1 map and illustr. in the text. Orig. cardboard with gilt stamped title and illustration to front board (corners partially slightly chafed). - Fine copy.



162 Ichthyologie - - Gouan, Antoine. Histoire des poissons, contenant la Description Anatomique de leurs parties externes & internes, & le caractere des divers GENRES rangés par Classes & par Ordres. Mit vier Falttafeln. Straßburg, Amand König, 1770. XVIII, 252 S., 3 Bll. 8°. Braunes Ldr. d. Zt. auf fünf Bündeln mit goldgepr. RTitel und floralem Rücken sowie dreis. Rotschnitt (Gelenke aufgeplatzt, stark berieben und beschabt, teils auch mit kleinen Fehlstellen bes. an den Ecken und kleinem Brandloch im Deckel). [*] 200.- Erste Ausgabe einer Abhandlung über ichthyologische Anatomie und Taxonomie. Gouan (1733-1821) war einer der ersten Naturforscher in Frankreich, der dem Linnean-System folgte. - Seiten durchgehend altersbedingt minimal gebräunt und vereinzelt minimal braunfleckig.



164 Ichthyologie - - Grandsagne, Ajasson de. Iconographie des poissons ou collection de figures. Mit 48 lithogr. Tafeln. Paris, Mairat et Fournier, 1842. 2 Bll., 304 S., XII, 16 S., XLVIII Taf. 12°. HLdr. mit goldgepr. RTitel u. RVergoldung (berieben, bestoßen u. beschabt). [*] 300.- Erste Ausgabe. - Enthält detaillierte Beschreibungen zu u.a. den Knochenfischen. - Teil der Encyclopédie portative. Collection de Traités élémentaires sur les Sciences, Les Arts, l'Histoire et les Belle-Lettres. - Seiten im Rand gebräunt, tls. komplett gebräunt u. fleckig, Taf. tls. etw. wasserrandig u. fleckig. - Sehr seltenes Exemplar.




165 Ichthyologie -- Grasers naturwissenschaftlichen und landwirtschaftlichen Tafeln. Sammlung von 5 gefalt. chromolithogr. Tafeln (ca. 63 x 91,5 cm). Annaberg und München, Grasers Verlag (Richard Liesche bzw. Schreiber & Co), um 1910. OKT., 4x mit mont. farb. Deckelillustration (teils mit Läsuren, 2 Deckel lose). [*] 150.-

Enthält: Einheimische Süßwasserfische (Dr. Raschke) (Nr. 5) in drei versch. Ausgaben. - Seefische (Nr. 6). - Tiere und Pflanzen des Meeres u. Strandes (Nr. 7). - Etwas gebräunt, teils mit kl. Läsuren im Falz.
Collection of 5 fold. lithogr. plates.



166 Ichthyologie - - Grassé, Pierre-P. Traité de Zoologie. Anatomie, Sestématique, Biologie. Tome XIII. Teile 1-3. 3 Bde. von 52. Mit zahlreichen, teils farbigen, teils ganzs. Illustrationen. Paris, Masson et Cie Éditeurs Libraires de l'Académie de Médecine, 1958. 4 Bll., 924 S., 2 Bll. 4 Bll., 925-1812 S., 2 Bll. 4 Bll., 1813-2758 S., 2 Bll. Gr.-8°. Hellbraune OPp. mit schwarzem Rtitel und Goldschwarz gepr. Deckeltitel sowie goldener Deckelvignette (Gelenke von Teil 3 aufgeplatzt, Kapitale von Teil 1 mit leichten Läsuren). [*] 200.-
Dieses Lexikon erschien zwischen den Jahren 1948 und 1979 ursprünglich unter der Leitung von Pierre-Paul Grassé, eine Neuauflage begann 1980. Die Bände wurden nicht in einer chronologischen Reihenfolge veröffentlicht. - Seiten innen teils braunfleckig, Vorsätze und Titel stärker braunfleckig, sonst in gutem Zustand.


With numerous, partly coloured text illustrations, some full sized.



167 Ichthyologie - - Gronovius, Laurentius Theodorus. Museum ichthyologicum, sistens piscum indigenorum & quorundam exoticorum ... 2 Tle. in 1 Bd. Mit 7 Kupfertafeln von A. Delfos sowie Holzschnitt-TVignette u. -Buchschnuck. Leiden, Haak, 1754-1756. 5 Bl., 70 S. 4 Bl., 88 S. Folio. Mod. HLdr. mit goldgepr. RSchild (Deckel vereinzelt fleckig). [*] 1.500.-

Nissen, Fischbücher 65 u. ZBI 1726. - Bosgoed, Bibl. Ichth., 93. - Titel mit kleinem hinterlegten Ausschnitt, 1 Blatt mit hinterlegten Fehlstellen (beide ohne Textverlust), Seiten teils etwas gebräunt und leicht stockfleckig, insgesamt wohl erhalten.

2 parts in 1 vol. With 7 copper plates. Modern half leather with gilt stamped label to spine (boards with single stains). Title with small backed cut out, one leaf with backed defects (both without loss of text), pages partly slightly browned and foxed, overall well preserved.



168 Ichthyologie - - Gronovius, Laurentius Theodorus. Zoophylacii Gronoviani Fasciculus Primus (und) Secundus, exhibens animalia quadrupeda, amphibia atque pisces quae in Museo suo adservat, rite examinavit, systematice disposuit, descripsit, atque iconibus illustravit. 2 Teile in 1 Band. Mit 18 Kupfertafeln. Leiden, Eigenverlag, 1763-1764. 2 Bl., 136, II S., Taf. S. (137-)-236, S. III-IV, Taf. Fol. Spät. HLdr. mit goldgepr. RSchild. [*] 800.-

Dean, Fishes I, 510. - Nissen ZBI, 1727. - Bosgoed, Bibl. Ichth., 93 (Ausgabe 1781). - Adler 3, 27. - 14 Tafeln zeigen Fische, 4 Tafeln Käfer. - Vorsätze erneuert, Besitzervermerk auf Titel, etwas gebräunt, teils gering stockfleckig und feuchtigkeitsrandig (Fischabb. nicht, Käferabb. minimal betroffen), die ersten 3 Blätter mit winzigem Eckabriss.

2 parts in 1 vol. With 18 copper engraving plates. - Later half calf with gilt stamped label to spine. - 14 plates showing fishes, 4 plates showing beetles. - Flyleaves renewed, ownership entry on title, some browning, partly minor foxing and waterstaining (illustr. of fish minimally affected), first 3 leaves with tiny corner tear off.



169 Ichthyologie -- Grote, Wilhelm. Carl Vogt u. Bruno Hofer (Verf.) **Die Süßwasserfische von Mitteleuropa. Mit 31 chromolithographischen Tafeln.** Leipzig, W. Engelmann, 1908. 2 Bde. Text- und Tafelband. XXXI, 8 S. (Tafelbd.) XXIV, 558 S. 1 Bl. (Textbd.), Fol. u. 8°. HLwd. u. Hldr. (etwas berieben und beschabt). [*]

3.000.-


August Christoph Carl Vogt (1817-1895) war ein deutsch-schweizerischer Naturwissenschaftler und Ichthyologe. Aufmerksamkeit erregte vor allem seine illustratorische Mitarbeit an der *Histoire naturelle de poissons d'eau douce* (1839-42) von Agassiz. Jede Tafel mit einem lithographiertem Zwischenblatt mit Silhouette und Namen der dargestellten Fische. "Gleich gute lithographische Fischbilder, sei es handkoloriert, sei es im Mehrfarbendruck, sind selten. In Deutschland hat nur die Firma Werner & Winter in Frankfurt ähnliche Meisterwerke hervorgebracht, wie ... in dem Atlas zu den 'Süßwasserfischen von Mitteleuropa' ... von Carl Vogt und Bruno Hofer." (Nissen, *Zool.* II, 260). - **In dieser Vollständigkeit von größter Seltenheit.** Eindrucksvolle und mit Silberfarben gehöhte Illustrationen. Vereinzelt etwas braunfleckig, insgesamt sehr gut.

With 31 plates in chromolithography. Halfcloth and Halfleather (slightly rubbed and chafed). - August Christoph Carl Vogt (1817-1895) was a German-Swiss natural scientist and ichthyologist. He was particularly affiliated with his illustrative work on the *Histoire naturelle de poissons d'eau douce* (1839-42) by Agassiz. Each plate with a lithographed interleaf with silhouette and names of the illustrated fish. "In Germany, only the company Werner & Winter in Frankfurt has produced similar masterpieces as ... in the Atlas of the 'freshwater fish of Central Europe' ... by Carl Vogt and Bruno Hofer." (Nissen, *Zool.* II, 260). **In this completeness of greatest rarity.** - Very rare splendid and luminous illustrations.

170 Ichthyologie - - Günther, Albert. Catalogue of the Fishes in the British Museum. 8 Bde. komplett. Mit einigen Abb. im Text. London, by order of the trustees, 1859-1870. 8°. Lwd. d. Zt. mit goldgepr. RTitel (teils berieben und bestoßen). [*] 750.-

Erste Ausgabe. - Dean, Fishes I, 514. - Boesgoed, Bibl. Ichth., 1131. - Enthält: Vol. I-III: Catalogue of the Acanthopterygian Fishes in the Collection of the British Museum. - Vol. IV: Catalogue of the Acanthopterygii Pharyngognathi and Anacanthini ... - Vol. V: Catalogue of the Physostomi, containing the Families Siluridae, Characinae, Haplochitonidae, Sternoptychidae, Scopelidae, Stomiidae ... - Vol. VI-VIII: Catalogue of the Physostomi, containing the Families Salmonidae, Percopsidae, Galaxidae, Mormyridae, Gymnarchidae, Esocidae, Umbridae, Sombresocidae, Cyprinodontidae ... Heteropogii, Cyprinidae, Gonorhynchidae ... - Bibliotheksstempel (3 Titelblätter mit kl. Fehlstelle in gelöschtem Stempel - ohne Textverlust), papierbedingt gebräunt, vereinzelt stockfleckig und mit Anmerkungen in Bleistift, zahlr. Blätter von Bd. 3 sowie vereinzelt Blätter der restlichen Bände mit hinterlegten Ein- und Durchrissen sowie kl. Fehlstellen im w. Rand. - Sehr selten.

8 vols. With some illustr. in the text. Contemp. cloth (partly rubbed and bumped). - Library stamps 3 title pages with small defect in erased stamp - without loss of text, browned due to paper, occ. foxed and with pencil annotations, many leaves of volume 3 as well as some single leaves of the other volumes with backed tears and defects. - Very rare.



171 Ichthyologie - - Günther, Albert. Die Fische des Neckars, untersucht und beschrieben von Dr. A. Günther. Mit 1 gefalt. lithogr. Tafel. In: Jahreshefte des Vereins für vaterländische Naturkunde in Württemberg. 9. Jg. Stuttgart, Ebner & Seubert, 1853. S. 225-360. 8°. Marmor. Pp. d. Zt. mit hs. beschr. RSchild (berieben, bestoßen). [*] 350.-


Erstveröffentlichung von Günthers Erstlingswerk, das im selben Jahr auch als eigenständige Publikation erschienen ist. - Dean, Fishes I, 514. - NDB 7 (1966), S. 267f. - Der Band enthält insgesamt 7 meist gefalt. lithogr. Tafeln und außerdem Beiträge von v. Rapp, Luschka, Jäger, H.v. Mohl, Neubert, G.v. Martens, F.v. Alberti, O. Fraas, Quenstedt u.a. Vorsatz mit Vermerk, Titel mit Bibliotheksstempel, teils stockfleckig. - Dabei: Dosch, L. Die Fischwasser und die Fische des Großherzogtums Hessen mit Einschluß der Teichwirtschaft und Gesetzeskunde. Mit 60 Abb. u. 2 Karten. Gießen, E. Roth, 1899. 8°. Illustr. schwarz- u. goldgepr. Lwd. d. Zt.



172 Ichthyologie - - Günther, Albert. Die Fische des Neckars, untersucht und beschrieben von Dr. A. Günther. Mit handkoloriertem lithogr. Frontispiz. Stuttgart, Ebner & Seubert, 1853. Frontisp., 2 Bl., 136 S. Gr.-8°. Lwd. d. Zt. mit goldgepr. RTitel sowie blindgepr. DFileten (berieben, Rücken etwas verblasst). [*] 600.-

Kaum auffindbare erste eigenständige Veröffentlichung von Günthers Erstlingswerk, das im selben Jahr in den "Jahresheften des Vereins für vaterländische Naturkunde in Württemberg" erschienen ist. - Dean, Fishes I, 514. - Boesgoed, Bibl. Ichth., 1130. - NDB 7 (1966), S. 267f. - Vorsatz mit Widmung des Verfassers "Herrn Professor W. von Rapp/ Hochachtungsvoll/ der dankbare Schüler/ Albert Günther". - Titel mit Besizervermerk des Ichthyologen George S. Myers sowie dessen Stempel auf dem Vorsatz, Bibliotheksstempel, vord. fl. Vorsatz am unteren Rand etwas beschnitten, etwas gebräunt und teils stockfleckig. - Dabei: Ders. Handbuch der Ichthyologie. Mit 363 Holzstich-Illustrationen. Übers. von Dr. G. von Hayek. Wien, C. Gerold's Sohn, 1886. Gr.-8°. Lwd. d. Zt. mit goldgepr. RSchild (etwas fleckig). - Papierbedingt etwas gebräunt.

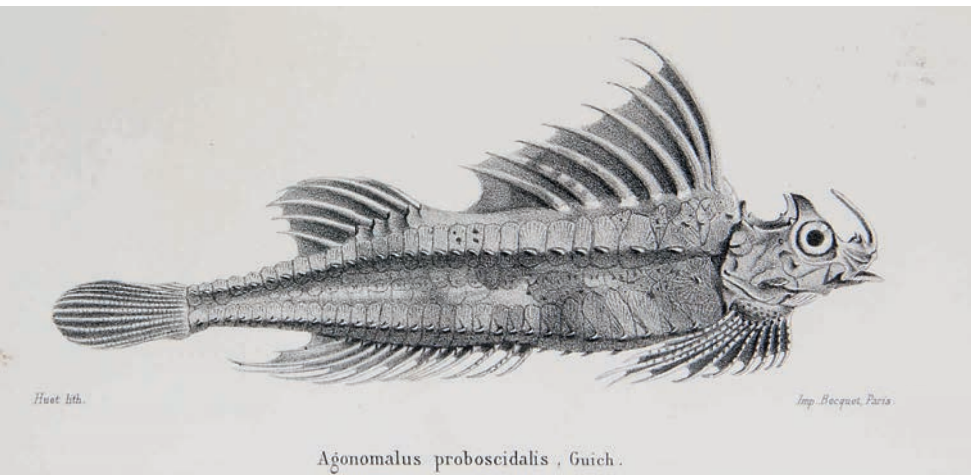




173 Ichthyologie - - Günther, Albert. Andrew Garrett's Fische der Südsee. Heft I, II, VI, VII u. IX (= Journal des Museum Godeffroy. Heft III, V, XIII, XV u. XVII). 5 Hefte (von 9). Mit 100 vorwiegend farbigen sowie kolorierten lithogr. Tafeln. Hamburg, L. Friederichsen, 1873-1910. 4°. 4x OBrosch., 1x in spät. Kt. mit mont. OBrosch auf dem VDeckel (Rücken teils defekt bzw. fehlend, Randläsuren, z.T. fleckig). [*] 6.000.-

Dean, Fishes I, 518. - Nissen ZBI, 1740. - Heft VII mit 3, Heft IX mit 6 (davon 2 avant la lettre) beiliegenden Dubletten. - Andrew Garrett war seit 1866 für das Museum Godeffroy als Forscher und Sammler tätig und fertigte für die in neun Heften erschienene Publikation 'Andrew Garrett's Fische der Südsee' rund 470 Zeichnungen an, deren Beschreibungen Albert Günther verfasste und redigierte. Das von dem Kaufmann Johan Cesar Godeffroy herausgegebene Journal erschien in insgesamt 17 Heften, die in 6 Bänden zusammengefasst waren. - Lagen und Tafeln teils lose, Textteil meist unaufgeschnitten, teils gebräunt, vereinzelt fleckig, die meist schönen und farbenprächtigen Tafeln z.T. bestoßen, angeknickt oder mit kl. Läsuren. - **Dabei: 47 zusätzliche Tafeln** (teils mehrfach bzw. in Dubletten) aus den Heften (V, VI, VII, VIII, XII, XIII), darunter viele avant la lettre (teils mit hs. Anm. in Bleistift) und einige farbige.

5 vols. (of 9) as listed above. With 100 predominantly col. and handcol. lithogr. plates. 4x orig. wrappers, 1x later wrapper with mounted orig. front wrapper (spines partly with defects resp. missing, marginal defects, partially stained). - Layers and plates partly loose, text parts predominantly uncut, partly browned, plates partially bumped, creased or with small defects. - **In addition: 47 further plates** (some double resp. multiple), many of them avant la lettre (partly with annotations in pencil), some in colour.



174 Ichthyologie - - Guichenot, Alphonse.

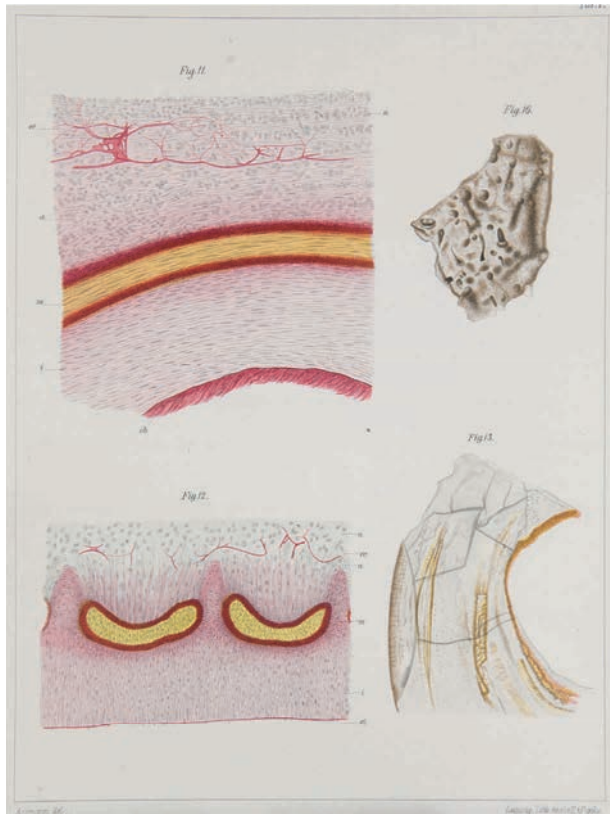
Notices Ichthyologiques (Rückentitel). Sammelband mit zahlreichen Aufsätzen von A. Guichenot zur Ichthyologie. Mit 2 lithogr. Tafeln. Um 1865-66. HLdr. d. Zt. (beschabt). [*] 300.- Dean, Fishes I, 523-24. - Enthält: **Guichenot**, Catalogue des Scarides de la Coll. du Musée de Paris. 1865. (Mem. Soc. Sci. Nat. Cherbourg, T. XI, S. 1-75). ... Notice sur une nouvelle espee de poissons appartenant au genre des rhombes ... Notice sur un nouveau genre de sauriens de la famille de Gekotiens. Mit 1 Taf. S. 248-52 ... Notice sur un nouveau genre de poissons de la famille des Cottoidews. Mit 1 Taf. 1866. ... Notice sur le Neosebaste ... 1867 ... Notice sur le Seriolophe ... sur Le Salarichthys ... sur le Lophiopside ... Revision du genre des Pagels ... Ichthyologie ... Index generum ac spec. anthiadidorum.

175 Ichthyologie - - Hamilton, Francis (vorher Buchanan). An Account of the Fishes found in the river Ganges and its branches. 1 Textbd. u. 1 Tafelbd. Mit 39 Kupfertafeln. Edinburgh/London, Constable/Hurst, Robinson, 1822.

405 S. 39 Taf. 8° u. Quer-8°. Moderner HLwd. und Lwd. (etw. berieben u. bestoßen). [*] 1.500.-

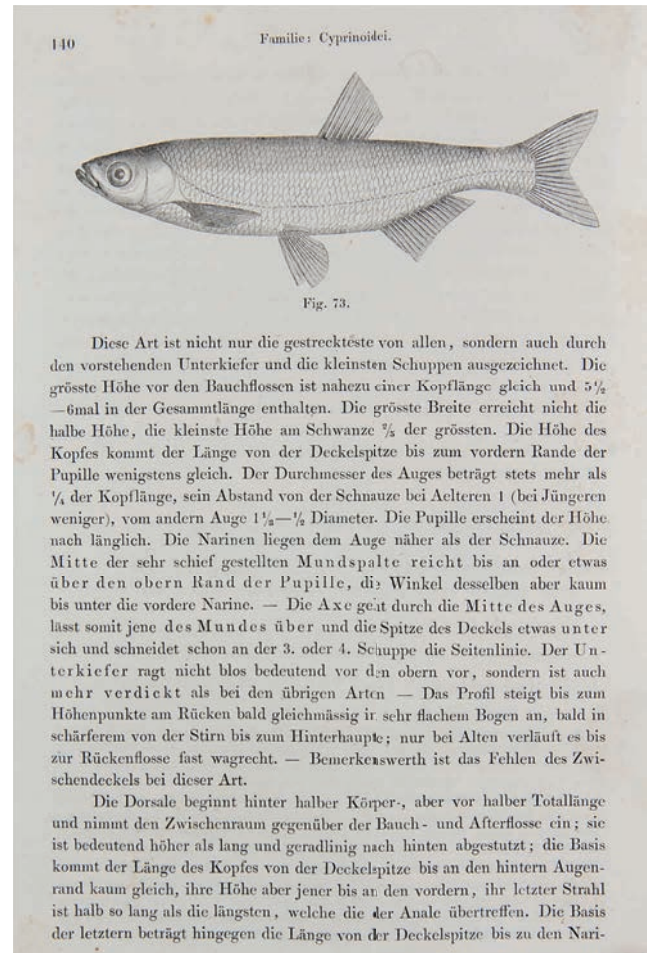
Erste und einzige Ausgabe. - Nissen ZBI, 1809. - Dean, Fishes I, 195. - Die 39 Tafeln gezeichnet u. gestochen von J. Swaine. - Die vorliegende Arbeit enthält zahlreiche wissenschaftliche Erstbeschreibungen zu den Fischen aus dem Ganges und seinen Zuflüssen. - Tafeln quer neu eingebunden. Tafeln gebräunt u. etw. fleckig, Seiten u. Tafl. tfs. mit Abklatsch. Taf. 1 mit restaurierter Ecke, gestempelt u. hs. Anmerkung, Taf. 2 mit kl. Fehlstelle an rechter oberer Ecke, diese mit Tintenfleck. - Tafelbd. mit Exlibris. - Breitrandiger Textbd. tfs. unaufgeschnitten u. unbeschnitten, am Rand leicht gebräunt u. tfs. etw. fleckig. - Insgesamt schönes, sehr seltenes, komplettes Exemplar. - **Dabei:** Memoirs of the Indian Museum Vol. IX, No. 4. An Aid to the Study of Hamilton Buchanan's "Gangetic Fishes". S.L. Hora... Calcutta, published by the Director, Zoological survey of India, November 1929.

First and only edition. 2 vol. - With 39 copper engravings, drawn and engraved by J. Swaine. Mod. half cloth and cloth (slightly rumped and bumped). - Plates browned and slightly stained, with offsets. With exlibris. - Text vol. partly unopened and uncutted. At the margin slightly browned. - Overall nice and very rare complete copy. - **Added:** Memoirs of the Indian Museum Vol. IX, No. 4. An Aid to the Study of Hamilton Buchanan's "Gangetic Fishes". S.L. Hora... Calcutta, published by the Director, Zoological survey of India, November 1929.



176 Ichthyologie - - Hasse, Johann Carl Franz. Das natürliche System der Elasmobranchier auf Grundlage des Baues und der Entwicklung ihrer Wirbelsäule. 3 Tle. u. Ergänzungsheft in 4 Lfgn. Mit 26 lithogr. Tafeln, davon 2 teilkoloriert, 1 gefalt. Tabelle u. 4 Stammtaf. Jena, Fischer, 1879-1885. Gr. 4°. Olfg. Umschläge (an den Rändern mit kl. Einrissen, tfs. etw. fleckig, 1 Lfg. Block gebrochen, RDeckel u. einige Bll. lose). [*] 240.-

Erste Ausgabe. - Nissen ZBI, 1857. - Vollständige Ausgabe mit den original Lieferungsumschlägen. 1 Bd. und 2 Bde. Besonderer Theil sowie ein Ergänzungsheft. Hasses (1841-1922) ausführliche Beschreibung des natürlichen Systems der Plattenkiemer. - Bll. tfs. etw. gebräunt, an den Rändern tfs. mit Läsuren u. braunfleckig, etw. knickspurig, Ergänzungsheft Seiten lose in Olfg. Umschlag. - Tfs. unaufgeschnittene Exemplare, selten.



Diese Art ist nicht nur die gestreckteste von allen, sondern auch durch den vorstehenden Unterkiefer und die kleinsten Schuppen ausgezeichnet. Die grösste Höhe vor den Bauchflossen ist nahezu einer Kopflänge gleich und $5\frac{1}{2}$ — 6mal in der Gesamtlänge enthalten. Die grösste Breite erreicht nicht die halbe Höhe, die kleinste Höhe am Schwanz $\frac{1}{5}$ der grössten. Die Höhe des Kopfes kommt der Länge von der Deckelspitze bis zum vordern Rande der Pupille wenigstens gleich. Der Durchmesser des Auges beträgt stets mehr als $\frac{1}{4}$ der Kopflänge, sein Abstand von der Schnauze bei Aeltern 1 (bei Jüngeren weniger), vom andern Auge $1\frac{1}{2}$ — $\frac{1}{2}$ Diameter. Die Pupille erscheint der Höhe nach länglich. Die Narien liegen dem Auge näher als der Schnauze. Die Mitte der sehr schief gestellten Mundspalte reicht bis an oder etwas über den obern Rand der Pupille, die Winkel desselben aber kaum bis unter die vordere Narine. — Die Axe geht durch die Mitte des Auges, lasst somit jene des Mundes über und die Spitze des Deckels etwas unter sich und schneidet schon an der 3. oder 4. Schuppe die Seitenlinie. Der Unterkiefer ragt nicht blos bedeutend vor den obern vor, sondern ist auch mehr verdickt als bei den übrigen Arten. — Das Profil steigt bis zum Höhenpunkte am Rücken bald gleichmässig in sehr flachem Bogen an, bald in schärferem von der Stirn bis zum Hinterhaupte; nur bei Alten verläuft es bis zur Rückenflosse fast wagrecht. — Bemerkenswerth ist das Fehlen des Zwischendeckels bei dieser Art.

Die Dorsale beginnt hinter halber Körper-, aber vor halber Totallänge und nimmt den Zwischenraum gegenüber der Bauch- und Afterflosse ein; sie ist bedeutend höher als lang und geradlinig nach hinten abgestutzt; die Basis kommt der Länge des Kopfes von der Deckelspitze bis an den hintern Augenrand kaum gleich, ihre Höhe aber jener bis an den vordern, ihr letzter Strahl ist halb so lang als die längsten, welche die der Anale übertreffen. Die Basis der letztern beträgt hingegen die Länge von der Deckelspitze bis zu den Nari-

177 Ichthyologie - - Heckel, Jakob u. Rudolf Kner. Die Süßwasserfische der österreichischen Monarchie mit Rücksicht auf die angränzenden Länder. Mit 204 Textholzschnitten. Leipzig, Engelmann, 1858. XII, 388 S. OKart. (gebräunt und etwas stockfleckig, Rücken mit kleinen Läsuren). [*] 400.-

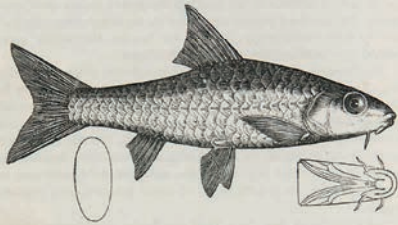
Erste Ausgabe. - Nissen ZBI, 1873. - Dean 1858, I. - Teils etwas stock- bzw. braunfleckig, überwiegend im Aussenrand. First edition. Or. boards. (slightly stained and bumped). Partly foxed.

LABEOBARBUS.

(Rüppell.)

Character generic.

Dentes cochleariformes 2 | 3 | 5 — 5 | 3 | 2. Os anticum; labia incrassata; inferius in symphysi in processum crassierem prolongatum; cirrhi quatuor quorum duo in medio ossis maxillaris, duo in angulis oris affixi; pinna dorsalis et analis brevior; radius osseus in pinna dorsali edentatus.



XI.

LABEOBARBUS MACROLEPIS.

Forma Leucisci rutili; capite compresso, acuto; rostro cum axi corporis coincidente; processu labii inferioris carneo, reflexo, plano, rotundato; squamis majoribus, seriebus tribus supra, duobus infra lineam lateralem.

P. $\frac{1}{2}$. V. 2 | 8. D. 4 | 9. A. 3 | 5. C. $\frac{17}{6}$ Lin. lat. squam. 27.


Heckel. Fische aus Kaschmir, p. 69, Tab. X, Fig. 2.
Cur. Valenci. hist. nat. des poissons. T. XVI, p. 209.

Die allgemeine Gestalt ähnelt unsern comprimierten Leuciscus-Arten. Das obere Profil steigt als ein kaum merklicher Bogen beinahe in gerader Linie bis zur höchsten Stelle des Rumpfes, oder dem Anfange der Rückenflosse; seine Sehne durchschneidet den Anfang der Kiemenspalte und das Auge im oberen Drittheile. Die grösste Dicke des Rumpfes ist 2 Mal in dessen grösster Höhe und diese letztere $\frac{2}{3}$ Mal in der Körperlänge enthalten. Der Kopf ist zugespitzt, comprimirt, etwas länger als die Körperhöhe. Die deprimirte Nase endet nach vorn verloren zu und steht hinter dem dicken, in der Achse liegenden Lippenwulst des vorstehenden Mundes; dieser letztere ist schief abwärts bis unter die Nasenlöcher gespalten. Der Unterkiefer

178 Ichthyologie - - Heckel, Johann Jakob. Fische Kaschmirs, nebst einem Anhang von drei neuen Arten aus Indien. Aus C.A.A. von Huegel: Kaschmir und das Reich der Siek. Bd. 4. Zweite Abtheilung von insgesamt 4 Teilen in 5 Bden. Mit zahlreichen figürlichen Textillustrationen. Stuttgart. Hallberger'sche Verlagshandlung, 1844. 2 Bll., S. 352-392, 2 Bll. 8°. Neuere grün weiße DreiviertelLwd. im Stil d. Zt. (untere rechte Ecke mit minimalem Schmutzstreifen). [*] 450.-

Erste Ausgabe. - Nissen ZBI, 2042. - Dean, Fishes I, 609 (s. v. Huegel). - Von Hügel (1796-1870) bereite ab 1831 Asien und 1835-36 die Kaschmirregion. Die botanischen u. zoologischen Abschnitte seiner Beschreibung basieren u.a. auf der umfangreichen Sammlung von mehr als 32.000 naturwiss. Objekten, die er von der Reise mitnahm, und liefern die frühesten detaillierten Beschreibungen der Flora und Fauna der Region. - "Sein berühmtes Werk ist heute noch spannend zu lesen, lebendig geschrieben, faktenreich zum damaligen Leben, zu Ethnographischem, Geographischem, mit mannigfachen persönlichen Erlebnissen angereichert. Hervorzuheben sind noch die botanischen und zoologischen Beiträge von Hügel's Mitarbeitern." - Durchgängig sauberes Exemplar, mit kleiner Quetschfalte im vorderen Innendeckel. - Dabei: Keysersling, Eugen Graf. Neue Cypriniden aus Persien. Mit 9 lithographischen Tafeln. Berlin, G. Brosselmann, 1861. Grüne OBrosch. mit gedrucktem Deckeltitel (mit Randläsuren und ein wenig schmutzgefleckt, zwei Stempel auf dem Titel der Bibl. des Zool. Museums München "als doppelt ausgeschieden" und hs. Besitzvermerk auf dem Titel oben rechts in der Ecke). - Das Werk beinhaltet die Fischarten: Barbus microlepis, Scaphiodon chebiensis, -gracilis, -macrolepis, -heratensis, -Asmussii, Discognathus variabilis, Alburnus maculatus, Bungia nov. gen., -nigrescens, Squalius latus. Diesem Bericht liegt eine Forschungs Expedition in die persische Provinz Chorassan zugrunde (1858/59). - Seiten mit Randläsuren und ein wenig gebräunt, durchgängig stark braunfleckig.


Vol. 4. Second part of 4 parts in 5 volumes. With numerous illustrated text illustrations. Mod. three quarter cloth in style of the time (minimal soiled). - Von Hügel (1796-1870) travelled to Asia from 1831 and 1835-36 to the Cashmere region. "His famous work is still exciting to read today, written alive, rich in historical facts, ethnographic, geographic, enriched with many personal experiences" (Aschhoff). - Clean copy, with small crimp fold in the front inner board. - In add.: as listed above.



179 Ichthyologie - - Heller, Camil. Die Fische Tirols und Vorarlbergs. Separat-Abdruck aus der Ferdinandeums-Zeitschrift. Innsbruck, Wagner'sche Universitäts-Buchdruckerei, 1871. 77 S. 8°. Rot marmor. Pp. d. Zt. mit hs. beschr. RSchild (berieben, Kapitale mit kl. Fehlstelle). [*] 150.- Dean, Fishes I, 562. - Titelblatt mit Besitzermärkchen des Hauptmanns und Entomologen Lucas von Heyden (1838-1915) aus Frankfurt a.M. - Etwas stockfleckig.





180 Ichthyologie - - Heller, Camil u.a. Die Fische Tirols und Vorarlbergs. (Aus: Ferdinandeums-Zeitschrift. 3. Ser. 16 Heft. 1871.) S. (295)-380. 8°. Neue braune marmor. Pp. [*] 300.- Dean, Fishes I, 562. - Ohne Titelblatt. - Dabei: Siebold, C. Th. E. von. Fauna der Süßwasser-Fische von Mittel-Europa. Passau, F.W. Keppeler, 1878. 8°. 82 S., 1 Bl. Gebunden wie ebd. - Dean, Fishes II, 448. - Titel mit Stempel des Berliner Zoologen Herm. Lachmann. - Papierbedingt gebräunt. - Nufer, W. Die Fische des Vierwaldstättersees und ihre Parasiten. Inaugural-Diss. Mit 4 Taf. Luzern, J. Schill, 1905. Gr.-8°. OBrosch. (Rücken mit Läsuren).



181 Ichthyologie - - Herzenstein, S. Wissenschaftliche Resultate der von N. M. Przewalski nach Central-Asien unternommenen Reise. Mit 16 getönten lithographischen Tafeln. Zoologischer Theil. Bd. III., Fische. St. Petersburg, 1891. Folio. S. 91 180 (89 S.), S. 181-262 (81 S.) u. OBrosch. [*] 350.- Jordan, Genera of Fishes, 1528. - Text in Deutsch und Russisch. Zeigt schöne Tafeln zentralasiatischer Fischarten. Dabei: zusätzlich Ders. Bd. III., Lieferung 2 und 3. - Etwas gebräunt.





182 Ichthyologie - Hilt, Johann Adolph. Natur- und Handelsgeschichte des Härings, der Sprotte, Alse und Sardelle. Mit 3 kolorierten Kupfertafeln. (=Beyträge zur Kenntnis der Waare welche in den deutschen Handeln kommen, Zweytes Stück). 3 Bll., 68 S. 4°. Brosch. [*] 1.200.- Nicht bei Dean und Nissen. - Die seltene Studie beschreibt verschiedenste Heringsarten, Alse, Sardellen, Breitling und Sprotte, ihre Gattungskennzeichen, Physiologie und Zoologie, sowie die Zubereitung, Produkte und Handel. An wenigen Stellen minimal braunfleckig. Umschlag und Spiegel mit altem Exlibris (Stempel). - **Dabei: Heinecke, Friedrich.** Naturgeschichte des Herings. Teil I. Aus: Abhandlungen des Deutschen Seefischerei-Vereins. Hrsg. vom Deutschen Seefischerei-Verein. Mit 1 chromolithogr. und 25 lithogr. Tafeln, davon 4 gefalt. Berlin, Salle, 1898. - **Samuel, Arthur Michael.** The Herring, its effect on the history of Britain. Mit 13 Tafeln. London, Murray, 1918. - Sehr selten. **With 3 coloured engraved plates.** - The rare study describes various species of herring, anchovy, allis shad, (European) sprats with its physiology and zoology, preparation and trade. Cover and inner endpaper with old ex libris. - On some places minimally browned. - Very rare.



183 Ichthyologie - Hiyama, Y. Nanyo yudoku gyorui chosa hokoku. (Dt. "Untersuchungsbericht über toxische Fische in Nanyang"). Mit 29 Tafeln mit farbigen Lichtdrucken. Tokyo, Odawara Institut, 1943. 1 Bll., 2 S., 137 S., III, 29 Tafeln, 10 S. 4°. Schwarze Lwd. mit silber geprägtem Deckel- und Rückentitel (Mit kleineren Fehlstellen im Leinen am Rücken und im RTitel). [*] 240.- Auf Japanisch. - Das Werk "Nanyo yudoku gyorui chosa hokoku" stellt einen Forschungsbericht des Fischerei Instituts Odawara dar, welches sich mit den vorkommenden Giftfischen in Nanyang befasst. Hierzu bedient es sich eines eigenen Untersuchungs- und Prüfverfahrens, welches auf Tierversuchen basiert und die Symptome der Gifte verdeutlichen soll. Es stellt in großem Umfang die vorkommenden Fischarten und ihren Grad der Toxizität dar. Versuch einer Aufklärung der dort lebenden Bevölkerung, die Fisch zu ihren Grundnahrungsmitteln zählen und sich über die Toxizität der Fische noch kaum bewusst war. - Seiten ein wenig gebräunt, sonst aber in gutem Zustand. - **Dabei: Dass.** Mit einer hs. Widmung auf der Titelseite. (Eng. "Examination report on toxic fish in Nanyang"). **With 29 colored plates with fish and shell prints.** Black full cloth with silver cover and spine title (spine with some little defects in the cloth). -In Japanese. - The work "Nanyo yudoku gyorui chosa hokoku" is a research report from the fishing institute Odawara, which deals with the poisonous fish in Nanyang. For this purpose, it uses its own examination and testing method, which is based on animal experiments and is intended to elucidate the populations living there, which count fish to their basic food and have not yet been aware of the toxicity of the fish. - Pages a bit browned, overall in good condition. - **Added: idem.** With a handwritten dedication on the title page.



184 Ichthyologie - Hiyama, Yosio. Marine Fishes of the Pacific Coast of Mexico. Mit 102 Tafeln (43 farb.). Edited by Tosio Kumada. Odawara, The Nissan Fisheries Institute, 1937. 4°. 4 Bll. (2 w.), 75 S., Taf. 4°. Spät. Lwd. mit mont. ORücken mit goldgepr. Titel und mont. illustr. ODeckelbezug mit goldgepr. Titel (etwas berieben und gering angeschmutzt). [*] 300.- Erste Ausgabe. - Besizervermerk u. -stempel, Blattränder leicht gebräunt. *First edition. With 102 plates (43 col.) Later cloth with mounted orig. cloth (some rubbing and minor soiling). - Ownership entry and stamp, page margins slightly browned.*



185 Ichthyologie - - Holloway, William und John Branch. The British Museum or, Elegant Repository of Natural History. Bde. I-IV in 4 Bänden. Mit (zus.) 144 handkolor. Tafeln. London, Badcock, 1806. Ldr. d. Zt. mit RTitel (etwas berieben, Rücken gedunkelt). [*] 600.- Wohl 2. Ausgabe. - Dean, Fishes I, 596 und BMC 12, 476, 768 (für die 1. A.) - Nicht bei Nissen - Die Tafeln mit Tierdarstellungen in schönem Kolorit. Bd. III über Fische (24 Taf.) und Insekten. - Name auf Vorsatz.
4 volumes. With 144 hand coloured plates. 2. edition. - Contemp. calf, title to spine (rubbed and spine slightly darked).

186 Ichthyologie - - Houghton, William. 41 farbige großformatige Holzstichtafeln nach Arbeiten von A. F. Lydon aus British Fresh-Water Fishes. Je ca. 26,2 x 36,4 cm. [*] 300.- Nissen, ZBI 2009. - Die schönen Tafeln zeigen u.a. Stöhr, Alse, Brasse, Lachs, Saibling, Karpfen uva. - Minimal gebräunt schön breitrandig.

Collection of 41 color full sized wood engravings from British Fresh Water Fishes.



187 Ichthyologie - - Houghton, William. British fresh-water fishes. 2 Bde. Mit 42 kolorierten Holzschnitten inkl. zwei Frontispizes und zahlreichen Textvignetten und Textillustrationen. London, Mackenzie, (1879). Rote illustrierte OLwd. mit figürlicher Gold- und Schwarzprägung sowie dreis. Goldschnitt. Der hintere Deckel mit figürlicher Blindprägung in Form von drei Fischen, welche auch die vier Ecken des VDeckels (dort in Schwarz) zieren. Rücken ebenfalls mit Prägung in Gold und Schwarz wellenförmige Muster teilen den Rücken in sechs Abschnitte, welche durch figürliche Prägungen der Fauna und Flora geziert werden, hier findet sich ebenfalls ein goldgepr. Titel wie auch auf dem VDeckel (Einband an den Ecken etwas aufgeplatzt und bestoßen, Kapitale ein wenig berieben). [*] 400.- Erste Ausgabe. - Nissen, Fischbücher, 78 und ZBI, 2009. - Dean, Fishes I, 605. - "Die Werke von William Houghton mit ihren Farbholzschnitten nach Bildern seines Hauptmitarbeiters Frank Lydon, zeugen vom hohen Rang seines Könnens. Doch konnte sein Verfahren wohl nur in seinen eigenen Händen solch hervorragende Leistungen hervorbringen" (Nissen, Fischbücher, S. 33). Enthält neben den prächtigen Fischdarstellungen auch schöne Vignetten mit romantischen Ansichten der britischen Flusslandschaften. - Schwarze Vorsatzpapiere ein wenig kratzsspurig mit montiertem Exlibris in einem der Bände, im zweiten Band Spuren des wahrscheinlich gleichen montierten Exlibris, Seiten minimal lichtrandig, die Seidenhemdchen ein wenig braunfleckig, die Tafeln schön sauber.

Two volumes. With 42 colored woodcuts incl. two frontispieces and numerous text vignettes and text illustrations. Red illustrated original full cloth covers with figured embossing in gold and black, and also blind embossing in form of three fishes on the backcover, which also adorn the edges of the front cover in black. Spine also with rich embossing in gilded and black, wavy patterns divide the spine into six sections, which are decorated by figurative embossed fauna and flora, here also a gilded title as well as on the front cover. (Cover at the corners a bit flawed and bumped, capitals a little rubbed). - "The works of William Houghton with his color-woodcuts, according to pictures of his principal collaborator, Frank Lydon, testify to the high rank of his skill, but his method could only produce such outstanding achievements in his own hands" (Nissen, p.33). Contains nice vignettes with romantic views of the British river landscapes. - Black end-papers a little bit scratchy with mounted bookplate in one of the volumes, in the second volume traces of the probably same assembled bookplate, pages minimally lightstained, the tissue guarda a little brown-spotted, overall plates clean.



188 Ichthyologie - - Houghton, William Reverend. British fresh-water fishes. 1 Bd. Mit 23 Stahlstichtafeln und zahlreichen Textillustrationen sowie Textvignetten. Driffield, B. Fawcett & Co., 1894. XXVIII, 231 S. 4°. Dunkelgrünes OLwd. mit goldgepr. R- und DTitel (Deckel schmutzgefleckt, Kanten und Ecken berieben sowie Ecken bestoßen). [*] 200.- Die zuvor erschienene zweibändige Ausgabe der "British fresh-water fishes" von 1879 war so erfolgreich, dass Kopien hiervon in dem Journal "Angler" 1894 erschienen, hier gebunden vorliegend. - Titelblatt, Frontispiz und zwei Tafeln ein wenig sporfleckig, sonst sauber.


With 23 steel-engravings and numerous text illustrations and also text vignettes. Dark green original full cloth with spine and front title (cover a little stained, edges and corners a little rubbed and bumped). - The prints of the earlier published "The british fresh-water fishes" of Houghton (1879) were successful and in 1894 they were copied for inclusion in the periodical *The Angler*.



189 Ichthyologie - - Houttuyn, Maarten. Natuurlyke Historie of uitvoerige Beschryving der Dieren, Planten en Mineralen, volgens het Samenstel van den Heer Linnæus. Bd. 1, Teil 7 (2 x) und 8. Visschen. Mit 18 mehrf. gefalt. Kupfertafeln, davon 6 koloriert. Amsterdam, Houttuyn, 1764-65. 4 Bll., 446 S., 5 Bll., 525 S., 33 Bll. (Register), 30 S. 8°. HLdr. mit RSchild u. Pp.Deckel ohne Rücken (berieben, bestoßen u. beschabt, tls. Fehlstellen u. kl. Einrisse). [*]

200.- Erste Ausgabe. - Nissen ZBI, 2011. - Dean, Fishes I, 605. - Bosgoed, Bibl. Ichth., 104. - Die Ausgabe *Natuurlyke Historie* erschien zwischen 1761 u. 85 in insgesamt 3 Bden. mit 37 Teilen mit insgesamt 296 Taf., hier vorliegend die 2 Teile zu den Fischen mit 12 Taf. (Tl. 7 doppelt). Das Werk basierte auf Carl von Linnés Werk *Systema Naturae*. - 1 Bd. unbeschnitten, alle drei breitrandig. Seiten leicht gebräunt, teilweise etw. fleckig. - Mit schönen Kupfertafeln.


Sehr seltenes Exemplar



190 Ichthyologie - - Hügel, Carl Freiherr von u. Heckel, Joh. Jacob. Fische aus Caschmir. Mit 13 Kupfertafeln von Lehner/ Gebhart, eine davon als große Falttafel. Nebst einem Anhang, die Beschreibung und Abbildung zweier Instrumente, zur mathematischen Bestimmung der Fisch-Profile enthaltend. Wien, gedruckt bei den P.P. Mechitaristen, 1838. 3 Bll., X, 11 - 112 S., Gr.-8°. Neuere grüne HLwd. mit goldgepr. RTitel (Rücken ein wenig lichtgebleicht, Deckel ein wenig schmutzgefleckt im Leinen, Leinen am hinteren Deckel ein in einer dünnen Linie ca. 0,1 mm Fehlstelle eines Fadenlaufs, aber fest). [*] 600.-

Nissen ZBI, 1872. - "Nach Aussage der Fischer von Caschmir, leben in den versch. Gewässern dieses Hochlandes 17 versch. Arten von Fischen. ... Sechzehn Arten, also nur um eine weniger, als nach obiger Angabe ... liegen in grösstentheils sehr gut erhaltenen, einzelne sogar in mehrfachen Exemplaren vor meinen Augen, meist mit genauer Angabe des Provinzialnamens und des von jeder Art zu erreichenden Gewichtes. Hiervon gehört eine den Welsen (Siluroidei) an, alle übrigen der grossen natürl. Familie der Cyprinien." (Vorwort). - Dabei ein Falblatt zur Anleitung, Fische für Sammlungen aufzubewahren und zu verpacken. - Etikettenreste im Innendeckel, Titelseite mit Resten von Bibliotheksschild, Werk durchgängig stark braunfleckig, Tafeln stark gebräunt und braunfleckig, sonst schönes Exemplar.

Very rare. With 13 copper engravings by Lehner/ Gebhart, one as a large folded plate. New green half cloth cover with gilded spine title (spine a little bit light stained, cover minimal stained, back cover cloth with minimal defect, one suture is missing. But a total of in a good condition). - "According to the fishermen of Cashmir, 17 different kinds of fish live in the different waters of this upland. ... Sixteen species, therefore only one less than, according to the above statement, ... are very largely well preserved, some even in several copies before my eyes, usually with a precise indication of the provincial name and the weight of each species to be achieved. - Thereof one belongs to the Catfish (Siluroidei)." - Inserted: A leaflet to keep the fish for collections and to pack it. - Remains of labels in the inner cover, title page with remnants of library label, work through strongly brown spots, plates strongly browned and brown spotted, otherwise, a fine copy.



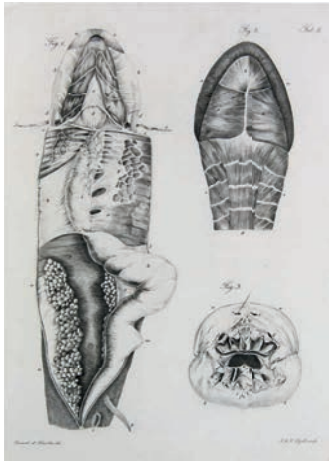
191 Ichthyologie - - Humboldt, Alexander von. Sammelband mit 5 ichthyologischen Untersuchungen aus "Voyage aux Regions Equinoxiales ...", Part II, Zoology. Aus dem 1. Band, 2. Ausgabe 1812. **Mit zus. 7, 1 kol. Kupfertafeln.** 4°. (Spät.) Lwd. [*] 300.-

Enthält: Memoire sur L'Eremophilus et L'Astroblepus, deux nouveaux genres de L'Ordre des Apodes. S. 17-20. - Memoire sur une nouvelle espece de Pimelode. S. 21-25. - Memoire sur une nouvelle espece de Gymnote de la Riviere de la Madeleine. S. 46-48. - Observations sur L'Anguille electrique du nouveau continent. S. 49-92. - **Humboldt u. Valenciennes, A.**, Recherches sur les poissons fluviatiles de L'Amerique Equinoxiale. 1821. S. 145-216. - Dean Fishes I, 611 - Nisse, ZBI 2048 - Etwas gebräunt und leicht fleckig, etwas stockfleckig, 1 Ecke wasserrandig. - **Aus der Bibliothek des bekannten Ichthyologen G.S. Meyers** mit seinen handschriftlichen, teils eingehafteten Erläuterungen und Anmerkungen mit teils unbekanntenen Informationen zur Editions-geschichte des Werkes und zur Autorschaft der einzelnen Abhandlungen.

Collection of 5 extracts by A. v. Humboldt and Humboldt/Valenciennes (1). With 7 (1 col.) plates. 1812 and 1821 (1). 4°. Later cloth. With annotations in pencil, some browning and foxing, 1 corner waterstained. From the library of G.S. Meyers, San Jose, California.



194 Ichthyologie - - Jäckel, Andreas Johannes. Die Fische Bayerns. Ein Beitrag zur Kenntnis der deutschen Süßwasserfische. Separatabdruck aus den "Abhandlungen des zoologischen Vereins zu Regensburg", Heft 9. Regensburg, Fr. Pustet, 1864. Tit., 101 S., 1 Bl. 8°. Rückenbrosch. (Ecken teils hinterlegt, vereinzelt fleckig, z.T. knitterig, Titel mit Buchhändleretikett). [*] 150.-
Dean, Fishes I, 624. - Bosgoed, Bibl. Ichth., 1289. - Ger- ing gebräunt.




192 Ichthyologie - - Hyrtl, Joseph. Lepidosiren paradoxa. Monographie. **Mit 5 Kupfertafeln.** Prag, Ehrlich, 1845. 4°. 64 S., 1 Bl. u. Druckfehlerverzeichnis. OPpb. (etwas bestoßen und leicht fleckig, Rücken teils abgeschabt). [*] 150.-
Erste Ausgabe. - Nissen ZBI, 2075. - Wurzbach IX, 465. - Seltene Monographie über die Lungenfische.



195 Ichthyologie - - Jardine, William. British Salmonidae. **Mit 12 farb. Tafeln.** London, Decimus, 1979. 26 Bl. Imp.-Fol. OHLdr. mit goldgepr. Ldr.-DSchild (Kapitale minimal berieben) in OLwd.-Schuber mit goldgepr. DSchild (leicht berieben und wenig fleckig). [*] 300.-

Eins von 500 nummer. Exemplaren der Faksimile-Ausgabe. - Zur seltenen Originalausgabe (1839-1841) vgl. Dean, Fishes I, 630 und Nissen ZBI, 2092. - Innenfalz leicht angeplatzt, sonst insgesamt wohlherhalten. - "Sir William Jardine's 'British Salmonidae' is a magnificent memorial to the naturalist who spent a large part of his life studying the salmon and its relatives. That it is only a fragment of the work which he had planned to produce was a loss both to the world of fine picture books and to ichthyology. However, the colourful elephant folio of twelve plates that we know under this title is a fitting testimony to Jardine's skill with the pencil and brush and to the technical ability of his engraver, William Lizars." **Beiliegendes Doppelblatt: Alwyne Wheeler.** Sir William Jardine and the British Salmonidae.

One of 500 numbered copies of the facsimile edition. With 12 col. plates. Orig. half leather (end of spine minimally rubbed) in orig. cloth slip case (minor rubbing and some staining). - Book body slightly cracking, otherwise overall fine copy.




193 Ichthyologie - - Hyrtl, Joseph. Das uropoetische System der Knochenfische. **Mit 9 lithogr. Tafeln.** Wien, Kais. Hof- u. Staatsdr., 1850. 76 S., Taf. Folio. (Mod.) Pp. [*] 150.-
Sonderdruck aus: Denkschr. d. math.-naturwiss. Classe d. kaiserl. Ak. d. Wiss. - Erste Ausgabe. - Dean, Fishes I, 616 - Etwas gebräunt und leicht stockfleckig, Titelbl. mit hinterlegten Fehlstellen.



196 Ichthyologie - - Jardine, William (Hg.). The Naturalist's Library on ichthyology. 16 Bde. (mehrere Bde. doppelt oder dreifach). **Mit Portraitfrontispiz und insgesamt ca. 320 überwiegend kolor. Lithographien.** Mischausgabe. Edinburgh/London, Lizars/Allen & Co., 1835 - ca. 1860. 8°. HLdr. u. Lwd., tls. mit Goldschnitt (berieben, bestoßen u. beschabt). [*] 400.-


Nissen ZBI, 4708. - Tls. Erste Ausgaben. - Jardin brachte die 40-bändige Naturgeschichte The Naturalist's Library heraus, die sich hauptsächlich mit den vier Gebieten: Ornithologie (14 Bände), Säugetiere (13 Bände), Entomologie (7 Bände) und Ichthyologie (6 Bände) befassen. - Hier die Fischbände, tls. doppelt, einer dreifach. Einmal alle 6 Bde. komplett mit ca. 190 Fischtafeln vorliegend. - Enthält: Jardine: The Perch Family (Ichthy. 1), Bushnan: Fishes, structure and economical uses (Ichthy. 2), Schomburgk: Fishes of British Guiana, Bd. 1-2 (Ichthy. 3-4), Hamilton: The British Fishes Bd. 1-2 (Ichthy. 5-6). - Tls. unaufgeschnittene Exemplare, Seiten tls. gebräunt u. fleckig, 2 Bde. wenige Seiten lose beiliegend. - Insgesamt gute Exemplare.



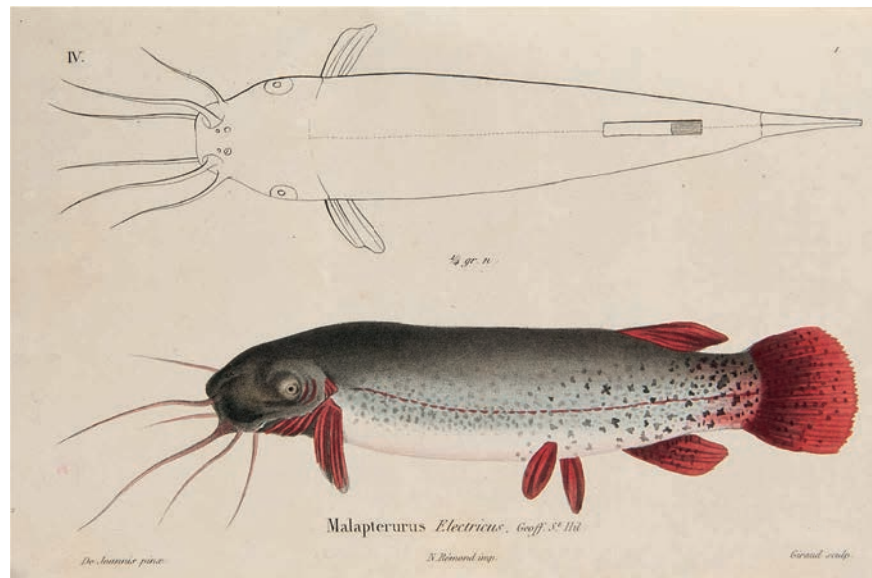
197 Ichthyologie - - **Jenyns, Leonard.** Fish. (= Charles Darwin, The Zoology of the Voyage of the Beagle, under the Command of Captain Robert Fitzroy, R.N., during the Years 1832 to 1836, Part IV.) **Mit 29 (28 lithographierten) Tafeln nach Benjamin Waterhouse Hawkins.** London, Elder, 1842. XI., 172 S. Fol. Grüner Halbmaroquineinband mit Achatmarmorpapiereinlage und Lederecken im Stil d. Zt., Rücken mit Gold- und Blindprägungen. [*] 2.000.-
Dean, Fishes I, 633. - Der in sich abgeschlossene Band bearbeitet vom britischen Zoologen Jenyns (1800-1893) der bedeutenden Dokumentation mit den Fischen von Darwins Expedition auf den Kapverdischen Inseln, die Küste von Brasilien, Flüssen Brasiliens, Küste Patagoniens, und die Falkland Inseln, Chile, Peru, Galapagos, Tahiti, Neuseeland, Australien und die Kokosinseln. Insbesondere die Fische aus den Gewässern von Feuerland, den Falklandinseln und den Galápagos-Inseln galten damals noch nicht als wissenschaftlich beschrieben und wurden hier erstmals in der vom Januar 1840 bis April 1842 in vier Lieferungen erschienen Arbeit vorgestellt. - Tafel 1 photomechanisch faksimiliert. Nur selten minimal gebräunt oder mit winzigen Flecken, insgesamt sehr gut erhalten. - Sehr selten.

With 29 (28) lithographed plates. - Green half morocco with marbled paper inlay and leather edges in contemporary style, spine with gilded- blind tooled ornaments. - This self-contained book edited by the british zoologist Jenyns of this important documentation of the fishes by Darwis Expedition to the Cape Verde Islands, the coast of Brazil, Patagonia, Tierra del Fugo, Falkland Islands, Chile, Peru, Galapagos Islands, Tahiti, New Zealand, Australia and the Keeling Islands. Especially the fishes from Falkland, Tierra del Fuego and Galapagos were not scientifically described at that time and were presented for the first time in this book which was published in four deliveries from January 1840 to April 1842. - Table 1 photomechanically facsimilated. Only rarely browned or with tiny spots, overall very well preserved. - Very rare.

198 Ichthyologie - - **Jones, J. u. Oppian.** Oppian's Halieuticks of the nature of fishes and fishing of the ancients in V books. Translated from the Greek with an account of Oppian's life and writings and a catalogue of his fishes. **Mit 1 gestoch TVignette.** Oxford, Theater, 1722. (IV.), 232 S., 4 Bll. 8°. HLdr. mit Lederecken, Steinmarmorpapier und reicher RVergoldung und rotem RSchild. [*] 150.-
Erste Ausgabe des berühmten klassischen Gedichtes über die Fische und den Fischfang von dem griechischen Gelehrten Oppian. - Weitgehend sehr sauber, nur selten minimal gebräunt.




199 Ichthyologie - - **Joannis, L. de.** Observations sur les poissons du Nil, et description de plusieurs especes nouvelles. **Mit 14 kol. lithogr. Tafeln.** O.O., Mag. Zool., 1835. 29 nn. Bll. Beschreibungen, Taf. (Mod.) HLdr. mit RTitel. [*] 400.-
Erste Ausgabe, selten. - Dean 1835,1 (irrig 15 pl.). - Bosgoed, Bibl. Ichth., 1301. - Nicht bei Nissen. - Mit dekorativen Tafeln. - Gutes Exemplar.
Rare first edition. - With 14 decorative col. lith. plates of exotic fishes.







200 Ichthyologie - - Jordan, David Starr u. Barton Warren Evermann. Bulletin of the United States Fish Commission. Vol. XXIII, for 1903. Part I und II (v. 3). Mit 138 chromolithogr. Tafeln, davon 73 kol. in Bd. 1 u. 35 lith. Tafeln in Bd. 2 sowie zahlreichen Textabb. Washington, Government Printing Office, 1905. Bd. 1-2 (v. 3 Bden.) XXVIII, 574 S. 1 Bl., VIII, 575-713, 1 w. Bl. 4°. HLdr. mit goldgepr. RTitel u. blauer Lwd. mit goldgepr. RTitel u. Deckelprägung (berieben, bestoßen, beschabt, Ecken tls. mit Fehlstellen). [*] 1.000.-
Dean, Fishes III, 349. - Unter diesem Titel von 1881-1903, in 23 Bde. erschienen, ab 1924 unter dem Titel Bulletin of the United States Bureau Fisheries. - Eine seltene Publikation über die Fische der Hawaii-Inseln, hier vorliegend Teil 1 u. 2 (v. 3): The Shore Fishes (Gesamtauflage 250 Exemplare). - The Deep-Sea Fishes. - Seiten u. Tafeln leicht gebräunt. - Insgesamt schöne Exemplare, sehr selten. - **Dabei:** Bowers, Bulletin of the Bureau of Fisheries vol. XXV, 1905.
*A rare publication subtitled The Aquatic Resources of the Hawaiian Islands, here part 1 and 2 (of 3) titled: The Shore Fishes. - The Deep-Sea Fishes. - With 138 (73 col.) chromolithographs in vol. 1 and 35 lithgr. plates in vol. 2 and many text illustrations. - Half leather with gilded spine title and blue cloth (rubbed, chafed, bumped, corners partly with small defects). - Pages and plates slightly browned. - Overall fine copies, rare. - **Added:** Bowers, Bulletin of the Bureau of Fisheries vol. XXV, 1905.*



201 Ichthyologie - - Jordan, David Starr u. Barton Warren Evermann. The fishes of North and Middle America: A descriptive catalogue of the species of fish-like Vertebrates found in the waters of North America, North of the Isthmus of Panama. 4 Bde. Mit einem Tafelband mit 392 Tafeln. Washington, Government Printing Office, 1896-1900. LX, 1240 S., XXX 1241-2183 S., XXIV, 2183a-3136 S., CI, 3137-3313 S. u. CCCXCII Tafeln. Gr.- 8°. Neue grüne HLwd. mit grün rotem Marmorpapier. [*] 150.-
Nissen ZBI, 2141. - Dean, 651 S.: "This is the most complete and authoritative systematic work of descriptive and distributional nature dealing with the fishes and fish-like vertebrates of North and Middle America, with key to the identification of species." - Die Arbeit beinhaltet alle bekannten Spezies in Nordamerika, Zentralamerika, Westindische Inseln, Karibisches Meer, Galapagos-Archipel, mit den küstennahen Sandbänken und kontinentalen Hängen der beiden Ozeane, sowie die Gewässer des Golfstroms. Allerdings zeigt schon der Fakt, dass während des Druckes 100 neue Fischarten gelistet wurden, dass auch dieses Werk keinen Anspruch auf Vollständigkeit erheben kann. - Durchgehend sauberes Exemplar.




202 Ichthyologie - - Jordan, David Starr u. Barton Warren Evermann u.a. Bulletin of the United States Fish Commission. Vol. XXII, for 1902. Mit zahlreichen Abbildungen. (Washington, Government Printing Office, 1903). 4°. Lwd. mit goldgepr. RTitel (Buchblock gebrochen, stärker defekt). [*] 300.-
Dean, Fishes III, 349. - Unter diesem Titel von 1881-1903, in 23 Bde. erschienen, ab 1924 unter dem Titel Bulletin of the United States Bureau Fisheries. - Inkomplett, enthält: Descriptions of new genera and species of fishes from the Hawaiian islands. - The fish fauna of the Tortugas Archipelago. - The fresh-water fishes of Western Cuba. **Dabei: Bulletin of the United States Fish Commission. Vol. XXVI, for 1906.** Mit: Fishes of the Islands of Luzon and Panay. - Fishes of the Philippine islands. - Notes on fishes on Hawaii, with descriptions of new species. - **Bulletin of the United States Fish Commission. Vol. XXVII, for 1907.** Mit: Fishes of West Virginia. - The fishes of the Sacramento-San Joaquin Basin (...). - The Fishes of the coastal streams of Oregon and Northern California. - Fishes from islands of the Philippine Archipelago. - Seiten u. Tafeln leicht gebräunt. - Je im original Lieferungsumschlag. - Selten.



203 Ichthyologie - - **Jurine, L.** Histoire abrégée des Poissons du Lac Léman. Extraite des manuscrits feu M. le professeur Jurine, et accompagnée de planches dessinées et gravées sous sa direction. Text- und Tafelband. 2 Bde. **Mit 15 gestoch. (nicht gefalt.) Tafeln von P. Escuyer.** S. (133)-235. Tit., Taf. 4°. Mod. Pp. u. Pp. d. Zt. (lichtrandig, an Ecken und Rücken restauriert). [*] 600.-
 Aus dem ersten Teil des dritten Bandes. - Textband: durchgehend stockfleckig, Innendeckel mit Besitzervermerken, erste Blätter am oberen w. Rand wasserrandig, Tafelbd.: Vorsätze teils erneuert, Titelblatt unbeschnitten und im Format zu den Tafeln etwas kleiner, Tafeln teils leicht angeschmutzt, gering gebräunt u. mit leichtem gebräunten Abklatsch.
 2 vols. **With 15 engraved (not folded) plates by Escuyer.** *Mod. and contemp. cardboard (lightstained, corners and spine restored).* - *Text vol.: foxed throughout, inner board with ownership entries, upper margin of first leaves waterstained, vol. of plates: flyleaves partly renewed, title page uncut and somewhat smaller than the plates, plates partially somewhat soiled, minor browning and slight browned offset.*

204 Ichthyologie - - **Kawraisky, F.F.** Die Lachse der Kaukasusländer und ihrer angrenzenden Meere. 1. u. 2. Lieferung mit insg. **14 phototypischen Tafeln.** Tiflis, 1896/97. 5 Bl., 91 S. 4 Bl., 79 S. Gr.-8°. Pp. d. Zt. (gebräunt, 1 Rücken verstärkt, bestoßen, Randläsuren, Besitzerstempel bzw. -vermerk). [*] 180.-
 Dean, Fishes I, 673. - Deutsch und Kyrrilisch. - Etwas gebräunt und teils stockfleckig.

Extrem selten. Kein Exemplar außerhalb Japans nachweisbar



205 Ichthyologie - - **Keinosuke, Otaki, Fujita Tsunenobu u. Higurashi Tadashi.** Fishes of Japan. An account principally on economic species. No. I. Vol. I. bis No. IV. Vol. I. mit den dazugehörigen Tafeln Vol I. Part I.-V. Part VI. als Kopie. **Mit zahlreichen Textillustrationen und 20 chromolithographischen Tafeln von Kumataro Ito.** Tokyo, Shokwabo, 1903. Ca. 21 S. OBrosch. 4°, Tafeln Fol. Fünf OBrosch. mit gedrucktem DTitel mit Klammerheftung, die Tafeln in O Umschlägen mit gedr. Titel, OBrosch. u. Umschläge in neuen PpFlügelmappen (No. I. Vol II., III., IV. als Kopie lose beiliegend. OBrosch. mit kleineren Randläsuren und feineren Haarrissen, stark gebräunt. HDeckel von No. IV. Vol. I. lose). [*] 750.-
 Auf Englisch. - Die japanische See umfasste 1903, zum Zeitpunkt des Erscheinens des Journals 686 verschiedene Arten von denen hier die wirtschaftlich wichtigsten zusammengetragen wurden. Die verschiedenen Arten werden in einer enzyklopädischen Angabe näher beschrieben, so auch die Verbreitung und die Art des Fischfangs. Die gleichwohl prächtigen wie imposanten foliogrößen Tafeln mit den originalen Chromolithographien von Kuramoto Ito, welche vom lebendigen Model abgemalt wurden, zeigen die Pracht der unterschiedlichen Fischarten. - **Dabei:** in zwei Ausgaben ein **gedruckter Vermerk von den Autoren an Dr. Albert Günther** (einer der produktivsten Reptilientaxonomien). - **Dabei: ein kurzer Bericht (2 S.) aus "The Zoologist" zu dem Journal.** - Seiten teils minimal am Rand gebräunt, Tafeln vereinzelt etwas lichtspurig sonst sauber. - **Kitahara, Otaki u. Kishinouye.** Journal of the Fisheries Bureau. Vol. I. No. I. **Mit einer großen kolorierten Faltkarte und 8 Lithographien.** Tokyo, the Fisheries Bureau, Department of Agriculture and Commerce, 1897. OBrosch. mit gedrucktem Deckeltitel (gebräunt und mit hs. Besitzvermerk Dr. C. G. Petersen und zwei dänischen Stempeln der Fischerei und dessen Kommission). - Auf Japanisch. **With numerous text illustrations and 20 large chromolithographed plates of Kuramoto Ito.** - *In English.* - *In 1903, the Japanese Sea contained, at the time of the publication of the journal 686, various types of which were the most economic ones. The different species are described in detail in an encyclopaedic indication, including the distribution and the type of fishing. The magnificent and imposing foliogrößen plates with the original chromolithographs by Kuramoto Ito, painted by the living model, show different species of fish.* - **Added: in two editions a printed note from the authors to Dr. A. Günther (one of the most productive reptile axons).** - **Added: a short report (2 p.) from "The Zoologist" to the Journal.** - *Pages partly minimally at the edge browned, plates isolated somewhat lightly but otherwise clean.* - **Kitahara, Otaki & Kishinouye.** Journal of the Fisheries Bureau. Vol. I. **With a large coloured folding map and 8 lithographs.** Tokyo, the Fisheries Bureau, Department of Agriculture and Commerce, 1897. Orig. brochure with printed cover (browned and with owner's note Dr. C. G. Petersen and two Danish stamps of the fishery and its commission). - *In Japanese.*



LONG EARED SUNFISH | LEPOMIS AURITUS |



207 Ichthyologie - - Kerr, J. Graham. The Work of John Samuel Budgett. Balfour Student of the University of Cambridge. Being a Collection of his zoological papers, together with a biographical sketch by A.E. Shipley (...). **Mit photogr. Porträt-Frontispiz, 28 meist farb. Tafeln u. zahlr. Figuren im Text.** Cambridge, University Press, 1907. x, 494 S. 4°. Lwd. d. Zt. mit farb. Kopfschnitt u. goldgepr. RTitel (etwas bestoßen und berieben, stellenw. gering fleckig). [*] 200.- Enthält u.a. folgende Kapitel: Biographical Sketch by Arthur E. Shipley, Notes on the **Batrachians of the Paraguayan Chaco** (...) with regards to **Phyllomedusa hypochondrialis**, Account of an Expedition to the Gambia Colony (...) in 1898-99, Observations on **Polypterus** and **Protopterus**, List of the Fishes collected by (...) Budgett in the River Gambia by **G.A. Boulenger**, On the Breeding Habits of some West African Fishes, with an Account (...) in the Development of **Protopterus annectens** and a Description of the Larva of **Polypterus lapradei**, The Development of **Gymnarchus niloticus** by **Richard Assheton**.

206 Ichthyologie - - Kendall, William Converse. The Fishes of New England. The Salmon Family. Part 1: The Trout or Charrs. / Part 2.: The Salmon. (= Memoirs of the Boston Society of Natural History. Vol. 8. Nr. 1 u. Vol. 9, Nr. 1.) 2 Tle. in 1 Bd. **Mit 18 farbigen Tafeln** (7 chromolithogr., 11 Offsets). Boston, printed for the Society with aid from the Gurdon Saltonstall Fund, 1914/1945. 98 S., Taf. 166 S., Taf. 4°. Dunkelblaues HLdr. im Stil d. Zeit mit goldgepr. RTitel und marmoriertem Deckel (Stehkanten leicht berieben). [*] 200.- Seiten minimal gebräunt, eine Seite mit kleiner Randläsur, Tafeln durchgängig sauber. **Dabei: Bean, Tarleton H.:** The food and game fishes of New York. **Mit 9 Tafeln und 132 Textillustr.** Albany, J.B. Lyon Company, 1903. 2 Bll., 251-460 S. 4°. OBroschur mit DTitel und Supralibro der "Forest fish and game commission. State of New York". (Ränder und Ecken, sowie Rücken lichtrandig). - Titelseite mit kleinem Schmutzleck, durchg. Knick in der oberen rechten Ecke, minimal gebräunt, sonst in gutem Zustand. **With 18 colored plates.** Dark blue half leather in style of the time with gilded spine title and marbled cover (lower edges a little bit rubbed). - Pages minimally browned, one page with a small marginal defect, plates totally clean. - Original brochure with cover title and supralibro of the "Forest fish and game commission. State of New York". (Edges and corners, also the backcover a little bit lightstained). - Title with small stain, and a little crinkle in the upper right corner, pages minimally browned, overall good condition.



208 Ichthyologie - - Kessler, Karl Theodorovich. Fishes of the Aralo-Caspio-Pontine region (Text russisch). **Mit 8 lithogr. Tafeln.** St. Petersburg, 1877. 360 S. OBrosch (stärker lädiert) in mod. Karton. [*] 200.- Erste Ausgabe. - Dean, Fishes I, 680 - Innen gutes, unaufgeschnittenes Exemplar.



210 Ichthyologie - - Kittlitz, Friedrich Heinrich von. Beschreibung mehrerer neuer und wenig gekannter Arten des Geschlechtes **Acantharus**, im stillen Ocean. **Mit 2 (1 handkol.) Kupfertafeln.** Frankfurt, (Mus. Senckenberg), 1834 (Abh. I, H. 3, IV, S. 189-194, u. S. 277- 295). 4°. (Mod.) Pp. (OUmschl. mit eingebunden). [*] 150.- Erste Ausgabe. - Dean, Fishes II, 687 - Gutes Exemplar.



209 Ichthyologie - - Kielsen, Frederik Christian. Icones Piscium. Indicem systematicum. **Mit 48 gestoch. Kupfertafeln.** Hafniae, Steen, 1835. VI S., 48 Taf. Gr.-8°. Pp. d. Zt. (fleckig u. wasserrandig). [*] 200.- Erste Ausgabe. - Nissen, ZBI 2182 - Engelmann I, 434 - Dean, Fishes I, 681 - Seltene Werk der systematischen Ichthyologie. - Durchgehend stockfleckig. *First edition, rare. - Cont. boards (stained and waterstained), foxed throughout.*



211 Ichthyologie - - Kittlitz, Friedrich Heinrich von. Beschreibung mehrerer neuer und wenig gekannter Arten des Geschlechtes Acanthurus, im stillen Ocean. **Mit 2 handkol. Kupfertafeln.** Frankfurt, Mus. Senckenberg, 1834 (Abh. I, H. 3, S. 189-194). 4°. (Mod.) Pp. [*] 150.- Erste Ausgabe. - Dean, Fishes II, 687 - Etwas stockfleckig, gestempelt.

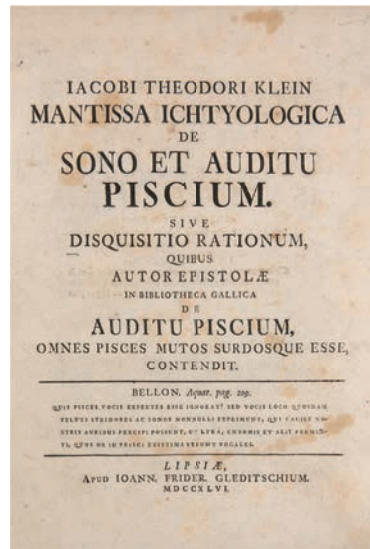


212 Ichthyologie - - Kittlitz, Friedrich Heinrich von. Beschreibung mehrerer neuer oder wenig gekannter Arten des Geschlechtes Acanthurus, im stillen Ocean beobachtet und nach dem Leben abgebildet. **Mit 2 kol. Kupfertafeln von Kittlitz.** (Frankfurt am Main, Museum Senckenberg, 1834). 189-194 S. Gr.-8°. Moderner Pp. [*] 150.- Erste Ausgabe. - Dean, Fishes I, 687. - Eine ausführliche Beschreibung des deutschen Naturforschers Kittlitz (1799-1894) über die Echten Doktorfische. - Seiten leicht gebräunt, etw. fleckig. - Insgesamt schönes Exemplar.




213 Ichthyologie - - Klein, Jacob Theodor. *Historiae piscium naturalis promovendae missus primus (-quartus)*. Tl. 1-4 (v. 5) in 1 Bd. **Mit 4 gestoch. Titelvignetten, 4 gestoch. Kopfvignetten u. 33 (v. 53) überwiegend mehrf. gefalt. Kupfertafeln.** Leipzig, Gleiditsch (Druck in Danzig bei Schreiber), 1740-1744. 1 Bl., 32 S., 5 Taf. (VI numm. Taf.), 33-35 S., 3 Bl., 38 S., 4 Taf., 1 Bl., 2 Bl., 46 S., 7 Taf., 1 Bl., 3 Bl., 64 S., 16 Taf., S. 65-68. 4°. Spät. Hldr. mit RVergoldung, goldgepr. RTitel auf rotem RSchild, Ldr.-Ecken u. marmor. Deckeln (minimal berieben). [*] 600.- Erste Ausgabe. - Nissen ZBI, 2204. - Bosgoed, *Bibl. Ichthy.*, 112. - Das gestoch. Portrait u. 20 Taf. aus Bd. 5 fehlen. - Der preußische Naturforscher und Zoologe Klein (1685-1759) nutzte seine vielen Reisen zum Aufbau einer der umfangreichsten privaten naturkundlichen Sammlungen des 18. Jahrhunderts. Aus ungeklärten Gründen verkaufte er diese jedoch 1740 an den Markgrafen Friedrich von Brandenburg-Bayreuth, der sie im Bayreuther Schloss aufstellte. - Seiten gebräunt und etw. (spor)fleckig. - Insgesamt gutes Exemplar. Die schönen Kupfertafeln mit feinem Plattenton in kontrastreichen und kräftigen Abzügen. *First edition.* - **With 4 engraved titel vignettes, 4 engraved head vignettes and 33 (of 53) mostly folded copper engraving plates.** *Later half leather (minimal rubbed).* - *Pages browned and slightly stained.* - Overall good copy. *The nice copper plates with fine surface tone in high-contrast and intense proofs.*

214 Ichthyologie - - Klein, Jacob Theodor. *Mantissa Ichthyologica de sono et auditu piscium.* Leipzig, Johann Frider Gleiditsch, 1746. 3 Bl., 30 S. 4°. Blaues dreiviertel Ldr. d. Zt. mit goldenen Fileten und goldgepr. RTitel sowie vier Zierbünden mit dezenter RVergoldung (Kanten und Ecken stark berieben, Rücken lichtgebleicht). [*] 200.- Der Danziger Stadtschreiber J.Th. Klein (1685-1759) besaß als eifriger Naturforscher ein umfangreiches Naturalienkabinett, welches er 1740 mit zugehörigen Fischbildern dem Markgrafen von Brandenburg verkaufte. Klein gilt als bedeutender Förderer der ichthyologischen Systematik, bevor sie von Linné und Artedi festgeschrieben wurde. Heftig wandte er sich gegen das Linnésche System, indem er nur leicht erkennbare Merkmale der Tiere als Unterteilungsprinzipien zulassen wollte. - Vorsätze mit Kammarmorpapier mit montierter Siegelmarke, die ersten Seiten ein wenig braunfleckig, insgesamt ein sehr sauberes Exemplar.



215 Ichthyologie - - Klunzinger, Carl Benjamin. Bodenseefische, deren Pflege und Fang. **Mit 88 in den Text gedruckten Abbildungen.** Stuttgart, F. Enke, 1892. VII, 232 S. 8°. HLwd. d. Zt. (berieben). [*] 200.- Dean, Fishes I, 689. - Leicht gebräunt u. teils etwas stockfleckig. - **Dabei: Ders.** Ueber die Felchenarten des Bodensees. Separat-Abdruck aus "Jahreshefte des Vereins für vaterländ. Naturkunde in Württ. 1884." S. (105)-128. - Dean, Fishes I, 689. - **Ders.** Gangfisch und Blaufelchen. Ebd. 1903. **Mit 2 fotogr. Taf.** S. (255)-266. - Dean, Fishes I, 690. - **Nenning, St.** Die Fische des Bodensees nach ihrer äussern Erscheinung. Konstanz, Glüther, 1834. IV, 32 S., 1 Bl. Rückenbrosch. - Dean, Fishes II, 177. - Besitzervermerk, Stempel, stockfleckig. *Collection of 4 works as listed above.*

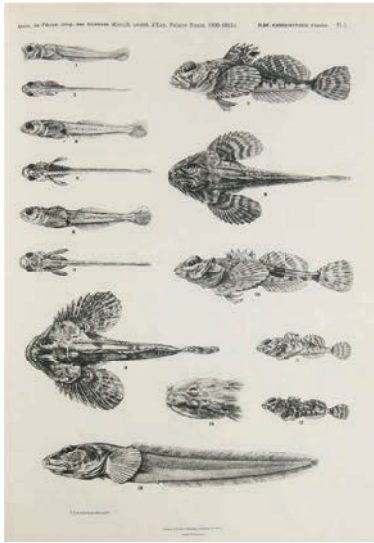




216 Ichthyologie - - Klunzinger, Carl Benjamin. Die Fische des Rothen Meeres. Eine kritische Revision mit Bestimmungstabellen. I. Teil: Acanthopteri veri Owen. (alles Erschienen!) Mit 13 (7 kol.) lithogr. Tafeln. Stuttgart, Schweizerbart, 1884. IX, 133 S. Folio. OHLwd. (etwas gebräunt, Rücken etwas fleckig). [*] 1.200.-
 Seltene Original-Ausgabe. - Dean, Fishes I, 689. - Nissen ZBI, 2217. - Krieg, MNE I, 381 - "Klunzingers Lebenswerk war die Erforschung der Fauna des nördlichen Roten Meeres, seine Werke über die Korallen, die Krebse und die Fische des Roten Meeres sind bis heute die maßgeblichen Standardwerke der Systematiker geblieben" (U. Kull.) - Gutes Exemplar. - **Dabei:** Ders., Synopsis der Fische des Rothen Meeres. (Wien, Kaiserlich-königliches zoologisch-botanisches Gesellschaft in Wien, 1870/71). S. 669-834 S. (1. Teil), S. 441-688 S. (2.T.) - **Anhang: System. Übersicht der Fische des Rothen Meeres.** S. 1353-1368 S. - **Klunzinger,** Eine zoologische Excursion auf ein Korallriff des rothen Meeres. S. 389- 394 S. (Mod.) HLwd. mit RTitel. - Dean, Fishes I, 689.
 Rare first edition. Orig. half cloth (slightly browned spine stained). Nice copy. - **Add:** Klunzinger, Synopsis der Fische des Rothen Meeres. (Wien, Kaiserlich-königliches zoologisch-botanisches Gesellschaft in Wien, 1870/71). S. 669-834 S. (1. Teil), S. 441-688 S. (2.T.) - **Anhang: System. Übersicht der Fische des Rothen Meeres.** S. 1353-1368 S. - **Klunzinger,** Eine zoologische Excursion auf ein Korallriff des rothen Meeres. S. 389- 394 S. (Mod.) half cloth. - Dean, Fishes I, 689.



217 Ichthyologie - - Kner, Rudolf, Franz Steindachner, Johann Zelebor u. August von Pelzen. Reise der Österreichischen Fregatte Novara um die Erde. In den Jahren 1857, 1858, 1859. Zoologischer Theil. Bd. I. (Wirbelthiere) Fische, Vögel, Säugethiere, Reptilien u. Amphibien. 1 Bd. Mit 22 Tafeln und einer großen Falttafel mit Lithographien, davon 7 koloriert (Vögel u. Säugetiere). (Wien, aus der Kaiserlich-Königlichen Hof- und Staatsdruckerei, 1869). Fische: 433 S., 16 Tafeln, inkl. einer großen Falttafel. Vögel: 176 S., 6 kolorierte Tafeln. Säugethiere: 42 S., 3 Tafeln, 2 koloriert. Reptilien: 98 S., 3 Tafeln. Amphibien: 70 S. 5 Tafeln. 4°. Dunkelgrüne Lwd. mit goldgepr. RTitel (eine kl. Fehlstelle im HDeckel mittig ca 1,5 cm lang 0,3 cm breit und einem kl. Stecknadelkopfgroßen Loch im Rücken). [*] 400.-
 Die Novara-Expedition stellt die erste und einzige österreichische, von der Marine durchgeführte Weltumsegelung mit wissenschaftlichem Hintergrund dar. Die in verschiedenen Sprachen erschienenen Reiseberichte verstärkten den Bekanntheitsgrad der Novara-Expedition immens. Besonders in Hinsicht auf die Forschungsergebnisse ist die Novara-Expedition von großer Bedeutung gewesen. Erstmalige Untersuchungen, insbesondere auf der Sankt-Paul-Insel (Französische Süd- und Antarktisgebiete), den Nikobaren und auf Neuseeland schufen die Grundlagen für künftige geologische Forschungen. Die meereskundlichen Forschungen, insbesondere im südlichen Pazifik, revolutionierten die Ozeanographie und Hydrographie. Die mitgebrachten Sammlungen an botanischem, zoologischem (26.000 Präparate) und völkerkundlichem Material bereicherten die österreichischen Museen. - **Lithographien von:** J. Strohmayer, A. Hartinger & Sohn nach Zeichnungen von T.F. Zimmermann, E. Konopicky, R. Schönn u. T. Plaichinger. - Titelseite fehlt. Sehr schöne Tierdarstellungen, Tafeln sowie Textteil in hervorragendem Zustand.
With 22 lithographs 7 of them are chromolithographs. Dark green full cloth with gilded spine title (with one little defect on the backcover and on the spine). - The Novara-expedition is the first and the only Austrian circumnavigation. This expedition has been scientifically a great enrichment for geology and especially marine biology. - Without the titlepage. Very nice animal illustrations, plates and text in an excellent condition.



218 Ichthyologie - - Knipowitsch, Nicolai Michailovich. Ichthyologische Untersuchungen im Eismeer. II.: Gymnelis und Enchelyous s. Zoarces. **Mit 8 Figuren und 1 Karte im Text.** St. Petersburg, Acad. Imp. des Sc., VIII. Ser., 1908. 40 S. 4°. OBrosch. //(Stempel auf Deckel). [*] 150.- Erste Ausgabe. - Dean, Fishes I, 696 - **Dabei: Ders.,** Zur Ichthyologie des Eismeer. Die von der Russ. Polar-Exped. im Eismeer gesammelten Fische. Mit 2 Tafeln. St. Petersburg, 1907. 53 S. 4°. OBrosch. (Stempel auf Deckel). - Erste Ausgabe. - Dean, Fishes I, 696. - Teils unaufgeschnitten. **Beil.: Dass.** mit abweichendem Deckeltitel.



219 Ichthyologie - - Knorr, Georg Wolfgang. (Einleitung zu den Fischen) aus Delices Physiques Choisis...Cabinet Choisi de curiositez naturelles. Tome Second **Mit 9 großformatigen kolorierten Tafeln.** Nürnberg 1767. S. 41-64. Folio. Moderner Halbledereinband mit Moiré-Steinmarmorpapier. [*] 1.200.- Nissen, ZBI 2227. - Poggendorf, Biogr., I. 1284.(zur Biographie). - Text in Deutsch und Französisch. - "Dieses bedeutende und epochemachende Werk galt lange Zeit hindurch als die Grundlage für das Studium der Versteinerungen und trug viel zur Verbreitung der Kenntnisse von diesen Naturkörpern bei." (ADB). - Knorr (1705-1761) war Kupferstecher und Naturkundler. Er arbeitete bei Johann Jakob Scheuchzers Physica Sacra mit und erhielt durch Breuers Bibliothek und Naturalienkabinett zahlreiche naturwissenschaftliche Kenntnisse. - Teils minimal fleckig, bzw. gebräunt. - Schönes breitrandiges Exemplar mit dem kompletten Fischteil.
With 9 full sized coloured plates. *Modern half calf with Moiré stone marbled paper. - Text in French and German. - Knorr (1705-1761) was a German engraver and naturalist. He was member of the engravers with Johann Jakob Scheuchzers Physica Sacra. - Partly minimally stained and browned. - Fine and broad margined copy with the complete fish part.*





220 Ichthyologie - - Sammlung von 5 reich illustrierten Werken in 6 Bänden zu Fischen des Indischen Pazifiks. [*] 250.- Enth.: Herre, A.W. u. H.R. Montalban, The Philippine butterfly fishes and their allies. Manila, 1927. HLwd. - Jones, S. u. M. Kumaran, Fishes of the Laccadive Archipelago. 1980. OLwd. im OU. - Marshall, T., Fishes of the Great Barrier Reef and coastal waters of Queensland. Sydney 1964. OHLwd. - Fowler, H.W., The Fishes of the George Vanderbilt South Pacific Expedition 1937. Philadelphia 1938. OKart. - **Atlas of the Sea Fishes of China** in live Colourin. 2 Bde. Shanghai 1992. OLwd. im OU. - Teils mit leichten Gebr.-Spuren, meist gut erhalten.



221 Ichthyologie - - Sammlung von 11 Kupfern mit Fischdarstellungen, davon 6 koloriert. Quer-4° und Folio. Ca. 1840. 300.- Enthält 5 kol. Kupfer aus "Voyage au Pole Sud et dans L'Oceanie". (gebräunt). - 2 kol. Kupfer aus "Voyage de la Coquille" (etwas stockfl.). - 3 Tafeln von J. Achille aus Cuvier, Regne Abnimal in Imp. Folio (gefaltet, etwas gebräunt, kleine Randläsuren).

222 Ichthyologie - - Sammlung von ca. 150 kolorierten Blättern Fische in Kupferstich und Holzstich. Teils unter Passepartout. 600.- Enthält Abbildungen aus Cuvier, Guerin, Bertuch und Gervais et Boulart. - Teils etwas gebräunt, meist gut erhalten.





223 Ichthyologie - - Sammlung von ca. 200 Blättern mit Fischabbildungen in Kupfer-, Holzstich und Lithographie, teils koloriert. Kl.8° bis Folio. Teils unter Passepartout.


800.-

Enthält Tafeln von Houghton, Gervais/Boulart, Dict. Univ. d'Hist. Nat., Taunay, Bretzing, Desmoulin, Bertrand u.v.a. - Teils etwas gebräunt bzw. leicht stockfleckig.

Eins von nur 26 erschienenen Exemplaren

224 Ichthyologie - - Kroyer, Henrik Nikolai. Danmarks Fiske. 4 Bde. Kopenhagen, 1838-1853. 8°. HLdr. d. Zt. mt goldgepr. RTitel u. etwas Rverg. (Gelenke und Kapitale teils beschabt, ein Gelenk geplatzt, bestoßen, kl. Fehlstellen im Bezug). [*] 300.- Erste Ausgabe. - Dean, Fishes I, 710: " Vol. iv contains a bibliography which gives full references to the older writers on Scandinavian ichthyology. A second edition of this work was published in 1853." - Gebräunt und etwas braunfleckig.

4 vols. *Contemp. half calf (hinges and ends of spines partly chafed, bumped, small defects in the coating).*



225 Ichthyologie - - Kumada, Toshio. Nanyo Shokuyo Suizoku Zusetu. Illustrations of Edible Aquatic Fauna of the South Seas. No. 21 von 26 Exemplaren. Mit hs. Widmung des Autors auf der Titelseite, mit einer handgemalten Tafel (Wasserfarbe) und 148 ganzseitigen farbigen Lichtdrucken. Odawara, Kanadawa Prefecture, 1949. 2 Bll. Typoskript, VIII. Typoskript, 38 S. Typoskript. 4°. Blauer PpBd. mit rot gedrucktem Deckel- und RTitel u. blindgepr. Titel auf dem hinteren Deckel (Gelenke berieben, Ecken bestoßen, Kapitale minimal berieben und mit kleinem montiertem (wahrscheinlich Bibliotheks-) Schild auf dem Rücken, in gutem Zustand). [*]


400.-


Eins von 26 Exemplaren (GA 26). Sehr selten. - Enzyklopädisches Überblickswerk über 160 ihm zugrundeliegende Fischarten aus der Japanischen See. Hier sehr schön in großen farbigen Abbildungen dargestellt. Eine sehr schöne handgemalte Fischdarstellung findet sich zudem in dem Band. - Sehr sauberes und schönes Exemplar. *One of 26 copies. Very rare. - With handwritten signature of the author on the title page, with one hand drawn plate (watercolor) and 148 full paged colored prints. - Encyclopedic survey of 160 species of fish from the Japanese Sea. Here very beautifully illustrated in large colored pictures. A very nice hand-painted fish depiction is also found in the work. - Very clean and beautiful copy.*

Sehr seltenes japanisches Exemplar

226 Ichthyologie - - Kumada, Toshio. Giftfische Bildband. Auf Japanisch. Mit fünf großen Leporello-Falttafeln mit farbigen Lichtdrucken. Tokyo City Shinagowa, Matsutaro, 1942. 3 S., 24 S., Register 9 S. 4° (11,7 x 29,3 cm). Orangefarbene OLwd. mit schwarzgeprägtem Deckel- und RTitel (Deckel und Rücken fleckig, Ecken bestoßen und mit Fehlstellen in der Lwd., Rücken ein wenig lichtgebleicht). [*] 240.-


Dieser Band beinhaltet 43 verschiedene Arten von Giftfischen und 5 verschiedene giftige Muschelarten. Jede Art wird speziell klassifiziert. Der Band liefert Kenntnisse um und über diese verschiedenen giftigen Arten, ihr geografisches Vorkommen (hier auf die Gebiete: Pazifischer Ozean, Ostindien, die indochinesische Südküste, Nord Hazu und das Gebiet um die Insel Hawaii beschränkt), Vergiftungssymptome (durch Verzehr, Berührung, Bisse oder Stiche) und deren Behandlung. - Sehr sauberes Exemplar, mit eindrucksvollen, farbenprächtigen und großen Fischdarstellungen.






227 Ichthyologie - - Lacépède, Bernard Germain de. Histoire naturelle des poissons. 11 Bde. Mit 116 Kupfertafeln. Paris, Plassan, VI-XI (1798-1803). Kl.-8°. Ldr. d. Zt. mit je 2 goldgepr. RSchildern u. RVergoldung, vergold. Deckelfiletten u. marmoriertem Schnitt (etw. berieben u. beschabt, bestoßen, RSchilder tls. mit Fehlstellen u. fehlend, Kapitale tls. mit Fehlstellen, Rücken stark berieben). [*] 800.-
Erste Ausgabe. - Nissen ZBI, 2348a. - Vgl. Dean, Fishes II, 2-3 (Ausgabe in 5 Bden.). - "Originally published and frequently reproduced in connection with Buffon's works ... Fourteen hundred and sixty-three (1463) nominal species were described." (Dean). - Seiten leicht gebräunt, stellenweise etw. fleckig, Seiten tls. mit Abklatsch der Tafeln. - Insgesamt gutes Exemplar mit schönen Kupfern.

First edition. 11 volumes with 116 copper engravings. Leather (rubbed, chafed, bumped). - Pages slightly browned and stained, partly with offsets from plates. - Overall good copy with fine copper engravings.




229 Ichthyologie - - Lacépède, Bernard Germain de. Histoire naturelle des Poissons. Histoire naturelle des Quadrupèdes-Ovipares. 5 Bde. Mit 115 Tafeln. Paris, Rapet 1819. 620, 561, 527, 585, 588 S. Braune Ldr. d. Zt. mit roten und schwarzen RSchildern und reicher RVergoldung (etwas berieben und bestoßen). [*] 300.-



228 Ichthyologie - - Lacépède, Bernard Germain de. Histoire naturelle des poissons. 5 Bde. Mit 116 Kupfertafeln und 1 gr. gefalt. Tabelle. Paris, Plassan, 1798-1803. 4°. 1x Ldr. d. Zt. mit Goldschnitt sowie Steh- u. Innenkantenvergoldung (teils berieben), 4x neues Ldr. im Stil d. Zt. mit Rotschnitt, alle Bände mit goldgepr. Fileten, RVerg. u. goldgepr. RSchildchen. [*] 2.000.-
Erste Ausgabe. - Nissen ZBI, 2348 (gibt für diese 4°-Ausgabe fälschlicherweise 161 Tafeln und für die zeitgleich erschienene 12°-Ausgabe 116 Tafeln an). - Nissen, Fischbücher, 87 (gibt 129 Taf. an). - Bosgoed, Bibl. Ichth., 114 (129 Taf.). - Dean, Fishes II, 2f.: "Originally published and frequently reproduced in connection with Buffon's works (...), also republished in 'Histoire naturelle' in 1855. The compilation ascribed to Sonnini de Manoncour (...) is also merely a slightly modified work." "A work by an able man and eloquent writer (...). The classification adopted is a procrustean system of (1) subclasses, (2) divisions, and (3) orders. (...) Fourteen hundred and sixty-three nominal species were described." - Stempel der Linnean Society verso Titelblatt, teils stockfleckig und leicht gebräunt, erste Seite von Bd. 1 mit Fehlstelle (etwas Vignettenverlust), Falttabelle etwas sporfleckig und mit Hinterlegungen, Tafeln teils etwas fleckig, insgesamt jedoch wohlherhaltene und vorwiegend kräftige Abdrucke.

First edition. 5 vols. With 116 copper engraving plates and 1 fold. table. 1x contemp. leather with gilt edges (partly rubbed), 4x new leather in contemp. style with red edges, all vols. with gilt stamped fillets, gilt stamped and labelled spines. - Title pages with stamp of the Linnean Society on verso, partially foxed and slightly browned, first page of vol. 1 with defect (marginal loss of the engr. vignette), fold. table somewhat mouldy and with backings, plates partially stained, but altogether well preserved and strong prints.



230 Ichthyologie - - Lacépède, Bernard Germain de. Histoire Naturelle des Quadrupèdes-Ovipares / des Poissons, par M. le Comte de Lacepède. Suite et complément des Oeuvres de Buffon. 5 Bde. Mit einem gestoch. Portraitfrontispiz, 1 gestoch. Titel u. 115 Kupfertafeln. Paris, Rapet, 1819. 8°. Ldr. mit je zwei roten RSchildern u. goldgepr. RTitel u. RVergoldung (berieben, bestoßen u. beschabt, Kapitale u. Deckel mit Läsuren u. kl. Fehlstellen, tls. etw. wurmstichig). [*] 400.-
Nissen ZBI, 2348c u. 2350d. - Ein Grundlagentext der modernen Ichthyologie. - Mit abweichenden gestoch. Titel: Collection des Planches d'Animaux pour les Oeuvres de Mr. le Comte de Lacepède faisant suite aux Oeuvres Complètes de Buffon. - Seiten etw. gebräunt, etw. fleckig, vor allem am äußeren Rand, einige Seiten leicht wasserfleckig. - Gutes Exemplar mit schönen Tafeln.

With 1 engr. portrait front., 1 engr. title and 115 copper engraving plates. 5 vol. Leather binding (rubbed, bumped and chafed, partly wormed). - A basic work for modern Ichthyology. - Pages slightly browned and stained, mainly at the outer margin, some pages slightly waterstained. - Good copy with nice plates.



231 Ichthyologie - - Lacépède, Bernard Germain de. Oeuvres. Comprenant l'histoire naturelle des quadrupèdes ovipares, des serpents, des poissons et des cétacés. 3 Bde. **Mit 164 gest. Tafeln.** Paris, Ledoux, 1845. 488 S., 60 Taf., 480 S., 48 Taf., 427 S., 56 Taf. 8°. HLdr. mit RVergoldung (berieben, bestoßen u. beschabt, 1 Deckel mit kl. Einriss). [*] 300.-
Frühe Ausgabe (Erste Ausgabe von 1836). - Nissen ZBI, 2345. - Die schönen Tafeln mit Darstellungen von Schildkröten (5), Echsen (12), Lurchen (6), Schlangen (21), Fischen (115) u. Walen (5). - Seiten gebräunt u. etw. fleckig, Tafeln tls. verso mit Abklatsch, etw. (stock) fleckig. - Insgesamt gutes Exemplar.



232 Ichthyologie - - Lacépède, Bernard Germain de. Oeuvres du Comte de Lacépède, comprenant l'histoire naturelle des quadrupèdes ovipares, des serpents, des poissons et des cétagés. Bde. 1-12 u. ein Registerband (13). **Mit 110 handkolorierten farbenprächtigen Stahlstichtafeln und einem Portrait-Frontispiz des Autors.** Paris, Pillot, 1832 - 1833. 8°. Grünes HLdr. d. Zt. mit goldgepr. RTitel und ornamentaler RVergoldung und marmoriertem Deckel u. Schnitt (berieben und bestoßen, ein Rücken auch mit wenigen Wurmlöchern). [*] 400.-

Nissen, ZBI, 2343. - Bernard Germain Étienne Médard de La Ville-sur-Ilion, comte de Lacépède war Zoologe, Ichthyologe, der sich auch mit der Komposition von Opern auseinandersetzte. Hauptsächlich schuf er jedoch naturwissenschaftliche Werke wie dieses. - Werk mit sehr sorgfältig handkolorierten Abbildungen u.a. von Walen, Delphinen, Rochen, Schlangen, Schildkröten, Seepferdchen und zahlreichen Fischen, sowie dem nicht kolorierten Portrait Lacépèdes als Frontispiz. - Gewaschene Exemplare, Tafeln jedoch durchgehend gebräunt, teils mit hellen Flecken, Seidenpapiere teils noch vorhanden. S. 249 Bd. 7 mit großer Fehlstelle (Ausriss der halben Seite). Tafel Nr. 82 mit kleinerem Einriss im unteren Drittel des Blattes.

Volumes 1-12 plus the index. **With colourful handcoloured steel engravings and one frontispiece of the author.** Green half leather of the time with gilded spine title and ornamental spine gilding and marbled cover (rubbed and bumped, one vol. with some little wormholes in the spine. Overall in a good condition). - Bernard Germain Étienne Médard de La Ville-sur-Ilion, comte de Lacépède was a zoologist, an ichthyologist who also studied the composition of operas. But he mainly created scientific works like this. - With very carefully hand-coloured illustrations of whales, dolphins, rays, snakes, turtles, seahorses and numerous fishes, as well as the lacquered portrait Lacépèdes as a frontispiece. - Washed copies, plates though partly browned, partly with light spots, tissue guards partly still present. P. 249 vol. 7 with a large defect (tear out of half the pose). Plate No. 82 with a smaller tear in the lower third of the sheet.



234 Ichthyologie - - Lacépède, Bernard Germain de. Storia Naturale di Buffon. 3 Bde. (Darstellung der Fische) **Mit 18 farbigen Tafeln.** Livorno, Vignozzi 1832-1833. Gr.-12. Hlwd. [*] 150.-
Die Tafeln zeigen schöne Variationen von Fischarten. - Etwas gebräunt und fleckig.




233 Ichthyologie - - Lacépède, Bernard Germain de. Oeuvres du Comte de Lacépède, comprenant l'histoire naturelle des quadrupèdes ovipares des serpents, des poissons et des cétacés, (...). Bd. 3-4 (v. 5). **Mit 100 (v. 118) überwiegend handkolor., tls. mit Eiweiß, gold und silber gehöhten Fisch-Lithograph. von Th. Lejeune.** Brüssel, Th. Lejeune, 1835. 531 S., 536 S., 2 Bll. Gr.-8°. HLdr. mit goldgepr. RTitel auf rotem RSchid sowie RVergoldung (berieben, bestoßen u. beschabt, Gelenke angeplatzt, 1 Buchdeckel lädiert). [*] 300.-
Nissen ZBI, 2344. - Hier vorliegend nur die Fische aus Bd. 3 und 4, die 18 Taf. Fische aus Bd. 2 fehlen, genauso wie Bd. 1 und 5. - Seiten durchgehend gebräunt, etw. fleckig. - Tafeln in schönem Kolorit.



235 Ichthyologie - - Lacépède, Bernard Germain de. Histoire naturelle de Lacépède comprennent les cétacés, les quadrupèdes ovipares, les serpents et les poissons. Nouv. ed. ... par Cuvier. Avec des notes et la nouvelle classification de A.-G. Desmarest. 2 Bde. Mit 36 kol. teils eiweißgehöhten Stahlstichtafeln von Beyer & Manceau, Fournier u.a. nach Edouard Traviès. Paris, Furne, 1841-1844. 4°. HLdr. d. Zt. mit RVerg. u. RSchild (etwas beschabt u. bestoßen, Rückengelenke teils etwas eingerissen). [*] 300.-
Nissen ZBI, 2346. - Mit Abbildungen vom Wal- u. Haifang, von Fischen, Schlangen und Echsen. Die künstlerisch qualitativ hochstehenden Tafeln zeigen die Tiere in ihrer natürlichen Umgebung, z.B. beim Beutefang. **Der 2. Bd. ist ausschließlich den Fischen vorbehalten.** - Etwas stockfleckig, am Unterrand teils mit schmalem Wasserrand.
With 36 col. plates. Contemp. half leather (rubbed, hinges with small tears). - Slightly foxed, occasional small water-stains in the lower margin.



238 Ichthyologie - - Lampert, Kurt. Das Leben der Binnengewässer. Mit 12 Tafeln in farb. Lithographie und Lichtdruck sowie zahlr. Textholzschnitten. Leipzig, Tauchnitz, 1899. XVI, 591 S. 4°. Farb. ill. OLwd. (etwas bestoßen). [*] 120.-
Erste Ausgabe. - Teils etwas wasserrandig. - **Dabei: Dass., 2. verm. und verb. Auflage. Mit 17 Taf. in Chromolith., Lichtdruck und Autotypie u. 279 Textabb.** 1910. OLwd. - Dean, Fishes II, 8 - Marshall, W., Die deutschen Meere und ihre Bewohner. Mit zahlr., teils farb. Abb. u. Tafeln. Leipzig, Twietmeyer, ca. 1896. 4°. OLwd. EA. - Dean, Fishes II, 106.



236 Ichthyologie - - Lacroix, Paul. Petit Buffon illustré. Histoire naturelle des Quadrupèdes, des Oiseaux, des Reptiles, des Poissons et des Insectes. 3 Bände (von 4). Mit zahlreichen gestoch. Tafeln. Paris, Didier, 1841. 12°. HLdrbde. d. Zt. mit RTitel. (etwas berieben). [*] 150.-
Gumuchian 3551. - Nicht bei Dean. - Vol. III enthält S. 99-291 über Fische mit 11 gest. Tafeln. - Exlibris, etwas gebräunt.




239 Ichthyologie - - Landois, H. Westfalens Tierleben in Wort und Bild. Hg. von der zoologischen Sektion für Westfalen und Lippe. Bd. 3 (von 3). Mit 1 Titelbild, 19 Farblithographien und zahlr. Holzschnitten im Text. Paderborn, Schöningh, 1892. OHLwd. (mit Folie überzogen, Bibl. Expl.). [*] 150.-
Erste Ausgabe. - Hansen B 786 - Nicht bei Nissen und Dean - Komplette Folge der gesuchten Monographie mit dekorativen Farblithographien. Bd. 3 über die Fische (einziger Band mit Farblithographien). - Fehlt Titel, etwas gebräunt, einige Bll. mit kleinen Randsuren, mehrfach gestempelt.
First edition, Vol. III with 19 col. lithogr. of fishes. - From a private library with stamps, lackig title, some browning and small defects.



237 Ichthyologie - - Lampe, C. O. Dr. Lampe's Fischzucht. Populäres Handbuch der Anatomie, Arten, Pflege, Zucht, und sämtlicher Krankheiten der Fische, sowie ein ausführliches Nachschlagewerk aller die Süßwasserfischerei betreffenden Verrichtungen. Mit 336 Illustrationen und einem zerlegbaren Modell eines Karpfens. Leipzig, E. P. Berger, o.J. (um 1899). 1 Bl., 256 S., 1 Bl. und 1 Modell. 4°. Illustr. OHLwd. (bestoßen, berieben u. beschabt, Buchblock angebrochen, Deckel fast lose). [*] 150.-
Vgl. Dean, Fishes II, 8 (Ausgabe von 1909). - Die zerlegbare Modelltafel voll funktionsfähig. - Ersten 2 Bll. lose. Seiten gebräunt, leicht fleckig. - Insgesamt gutes Exemplar.




240 Ichthyologie - - Landrecht, Policey: Gerichts- Malefiz- und andere Ordnungen der Fürstenthumben Obern und Nidern Bayrn. 9 Tle. in 1 Bd. Mit gest. Titel, 8 großen Wappenholzschnitten sowie 11 Textholzschnitten mit Fischdarstellungen auf 6 S. München, Heinrich, 1616. Folio. Blindgepr. Schweinsldr. d. Zt. über Holzdeckeln mit 2 Schließen (etwas gebräunt u. leicht fleckig, Rücken etwas alt übermalt). 750.-
VD 17 1:015473X oder 1:015484M - Stobbe II, 366. - Erste Ausgabe der ersten Zusammenfassung des gesamten bayerischen Landrechts. Enthält 9 Gesetze mit eigenen Zwischentiteln (Prozeßordnung, Gerichtsordnung, Landrecht, Polizeirecht, Forstordnung, Jagdordnung etc. Die 11 Textholzschnitte (zur Fischereiorde-nung der Donau) mit teils ganzseitigen, dekorativen Abbildungen von Fischen. - Leicht gebräunt u. etwas wasserrandig. Erste Bll. mit 2 Wurmstichen im Bundsteg. Kupfertitel gestempelt, mit alten Einträgen u. kl. Randaussriss. S. 17-24 doppelt eingebunden. Ohne das häufig fehlende "Repertorium" am Schluss (136 recte 140 S.).



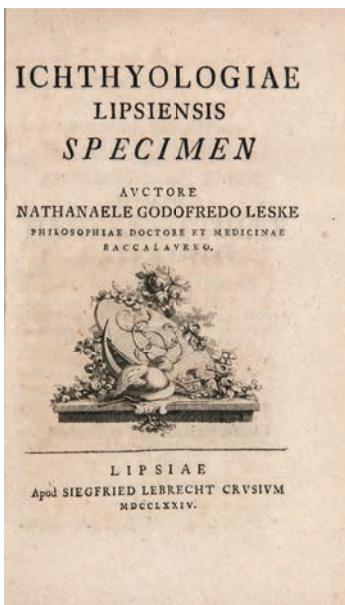
241 Ichthyologie - - Langguth, Georg August. Opuscula Historiam Naturalem Spectantia. Sammelband mit XV Arbeiten (mit eigener Paginierung). Mit 1 gestoch. Porträt und 3 gefalt. Kupfertafeln. Wittenberg, Typis A. C. Charisius, 1784. 4°. Broschur d. Zt. (stärker fleckig, mit Läsuren u. kleinen Fehlstellen). [*] 150.-
Erste Ausgabe. - VD18 11539763 - Vgl. Dean, Fishes II, 10 (and. A.)
- Mit verschiedenen Aufsätzen zur Ichthyologie: De Torpedine - De Ortu Piscium - De Nuptiis piscium - De Muraena Anguilla. - Anfangs etwas wasserrandig, teils gebräunt und unaufgeschnitten.



242 Ichthyologie - - Lay, G.T. u. E.T. Bennett. Fishes. (Aus: The Zoology of Captain Beechey's Voyage). Mit 9 kolorierten gestoch. Tafeln (xv-xxiii). London, 1838. S. (41)-75. Gr.-8°. Mod. marmor. HLdr. im Stil d. Zt. mit goldgepr. RSchild. [*] 1.200.-
Dean, Fishes II, 18: "This volume is interesting as being the first publication in which any attempt has been made to scientifically indicate the fishes of the Pacific coast." - Text und Tafeln an den Blatträndern teils mit kl. Hinterlegungen, Text z.T. stockfleckig, Tafeln gebräunt, 2 Textblätter mit hinterlegtem größeren Einriss, Innenfalz teils verstärkt.
With 9 col. engraved plates. Mod. marbled half leather with gilt stamped label to spine. - Margins partially backed, text leaves partly foxed, plates browned, 2 text leaves with backed tear, inner margin reinforced.



245 Ichthyologie - - Linné, Carl von, Johann Friedrich Gmelin (Bearb. & Hg.) und Ebenezer Sibly (Hg.). A genuine and universal system of natural history. The fishes. Bd. 9, 10 u. 11 von 14 Bde. Mit 62 prachtvollen Kupfertafeln nach Bloch. London, Lewis and co., o.J. (ca. 1800). 1 Bll., 544 S. 1 Bll. 488 S., 1 Bll. 1 Bll., 518 S., 1 Bll. 8°. Dunkelbraunes Ldr. d. Zeit mit goldgepr. RTitel auf rotem RSchild und dezenter RVergoldung sowie Stehkantenvergoldung (bei Bd. 9 und 10 RSchild nicht mehr vorhanden, Gelenke wenig berieben, Deckel minimal berieben und Ecken bestoßen). [*] 400.-
Nicht bei Nissen. - Hulth, 13-15. - Soulsby 129, 16f. - Cat. Lib. Brit. Mus. (Nat. Hist.) VII, 639f. - Sehr seltene, überarbeitete und erweiterte englische Übersetzung der posthumen 13., sogenannten Gmelinschen Ausgabe von Linnés "Systema naturae". Im Gegensatz zur 11. u. 12. Auflage, bei denen es sich nur um mehr oder weniger unveränderte Nachdrucke der epochalen 10. Auflage handelt, ist die Gmelinsche Ausgabe eine der am meisten geschätzten und gesuchten Neuauflagen, bedingt durch die Tatsache, dass diese Ausgabe eine Vielzahl neuer Arten beinhaltet, welche in den beiden vorhergehenden Dekaden u.a. während Cooks Reisen und im Zuge der Erforschung Afrikas neu entdeckt wurden. - Linné (1707-1778) ist die herangezogene Größe für Artnamen, welche in botanischen Werken herangezogen wird, um eine Klassifikation vorzunehmen. Die Etablierung allgemein anerkannter Konventionen für die Namensgebung von Organismen war der wichtigste Beitrag Linnés zur Taxonomie - sein Werk markiert den Ausgangspunkt der konsequenten Nutzung der Binomialnomenklatur. - Blindgeprägtes Siegel auf dem Vorsatzpapier Seiten mit durchg. Wasserrand.



243 Ichthyologie - - Leske, Nathaniel Gottfried. Ichthyologiae Lipsiensis Specimen. Mit gestoch. Titel- u. Schlussvignette. Leipzig, Crusium, 1774. 2 Bl., 82 S., 1 Bl. 8°. Spät. marmor. HLdr. mit 2 goldgepr. RSchildchen. [*] 450.-
Erste Ausgabe. - Hirsch-H. 3, 752. - Eine der frühesten Lokalfaunen. - 2 Exlibris, gering gebräunt, wohlherhalten.
First edition. With engraved title vignette and tail piece. Later marbled half leather with 2 gilt stamped labels to spine. - 2 bookplates, minor browning, well preserved.

244 Ichthyologie - - Linné, Carl von. Museum Adolpho - Fridericianum sub praesidio Car. Linnæi propositum Laurent. Balk. (Dissertation) Uppsala 1746. S. 277-327. (Mod.) Pp. [*] 150.-
Separatdruck der Dissertation, veröff. in Linnés Amoenitates academicae, XI. - Seltene Dissertation von Carl von Linné für L. Balk über Fische und andere Tierarten, die in der Univ. von Uppsala von Linné untersucht bzw. von Studenten in Dissertationen beschrieben wurden. Class. IV behandelt Fische (S. 307-322).




246 Ichthyologie - - Lithostein für den Druck zweier Fische, ein Dorschartiger und ein Flussbarsch. Maße ca. 13,5 x 17 x 7 cm. [*] 150.-
2 oberflächliche Risse in der Druckfläche, leicht angeschmutzt.

Lithostone. 2 superficially tears, minor soiling.




247 Ichthyologie - - Loos, Philipp. Buffon und Lacepede Naturgeschichte der Fische. Nach dem Französischen mit einigen Anmerkungen begleitet von Ph. Loos. 1 Bd. mit 2 Abteilungen in 1 Bd. u. 2 Bd. 1. (v. 2) Abteilung, zusammen 2 Bde. **Mit 3 gestoch. Titelvignetten, 1 gestoch. Frontispiz u. 33 Kupfertafeln.** Berlin, Pauli, 1799-1803. 8°. Pp. (bestoßen, berieben, beschabt, mit kl. Fehlstellen). [*] 300.-
Erste Ausgabe. - Nissen ZBI, 2349. - Die schönen Kupfertafeln mit Darstellungen von Fischen und Meerestieren nach Beschreibungen von Buffon und Lacépède. - Vorliegendes Exemplar ohne Bd. 2, 2. Abteilung. - **Dabei: Ders.** Buffon und Lacepede Naturgeschichte der Fische. Nach dem Französischen mit einigen Anmerkungen begleitet von Ph. Loos. Bd. 1, 2. (von 2) Abteilung u. Bd. 2 in 2 Abteilungen, zusammen 3 Bde. **Mit 6 gestoch. und handkol. Titelvignetten.** Ohne Bd. 1, 1. Abteilung und ohne die Kupfertafeln. 8°. HLdr. mit goldgepr. RTitel auf je 2 roten u. grünen RSchildern (berieben, bestoßen, beschabt, etw. fleckig). - Vorsätze mit hs. Besitzvermerk, 1821. Seiten tls. leicht gebräunt, stellenweise etw. fleckig. - Insgesamt gute Exemplare.




248 Ichthyologie - - Loos, Philipp. Buffon und Lacepede Naturgeschichte der Fische. Nach dem Französischen mit einigen Anmerkungen begleitet von Ph. Loos. 1-2 Bd. mit je 2 Abteilungen, zusammen 4 Bde. **Mit 8 gestoch. u. handkol. Titelvignetten, 1 gestoch. u. handkol. Frontispiz u. 44 handkol. Kupfertafeln.** Berlin, Pauli, 1799-1804. 8°. Marmorierte Ppbde. mit goldgepr. RTitel auf RSchild u. HLdr. mit goldgepr. RTitel auf RSchild u. RVergoldung (bestoßen, berieben, beschabt, mit kl. Läsuren). [*] 400.-
Erste Ausgabe. - Nissen ZBI, 2349. - Die schönen kolorierten Kupfertafeln mit Darstellungen von Fischen und Meerestieren nach Beschreibungen von Buffon und Lacépède. - Vorliegendes Exemplar so komplett. - Seiten minimal gebräunt, vereinzelt etw. fleckig. - Insgesamt wohlerhaltene Exemplare, selten komplett.




249 Ichthyologie - - Loos, Philipp. Buffon und Lacepede Naturgeschichte der Fische. Nach dem Französischen mit einigen Anmerkungen begleitet von Ph. Loos. 1-2 Bd. mit je 2 Abteilungen, zusammen 4 Bde. **Mit 8 gestoch. Titelvignetten, davon 2 kol. sowie 1 gestoch. u. kol. Frontispiz u. 44 Kupfertafeln, davon 25 handkoloriert. Zusätzlich 8 doppelte Kupfertaf.** Berlin, Pauli, 1799-1804. 8°. Papierbd. (fleckig, Einrissen am Rand, tls. Deckel lose). [*] 350.-
Erste Ausgabe. - Nissen ZBI, 2349. - Die schönen Kupfertafeln mit Darstellungen von Fischen und Meerestieren nach Beschreibungen von Buffon und Lacépède. - Unbeschnittene, tls. unaufgeschnittene Exemplare, Kupfer überwiegend lose beiliegend. - **Dabei: Ders.** Buffon und Lacepede Naturgeschichte der Fische. In losen Lagen Bd. 1, Tl. 2 mit 2 gest. u. kol. Titelvignetten, ohne die Taf. und Bd. 2, Tl. 1 ohne Titel und Taf., Fragment (nur 488 (anstatt 491 S.)). - Seiten tls. etw. gebräunt am Rand, tls. mit wenigen Flecken. - Gute Exemplare, selten komplett.



250 Ichthyologie - - Lortet, L. Poissons et Reptiles du Lac de Tiberiade et de quelques autres parties de la Syrie. **Mit 14 lithogr. Tafeln.** Lyon, Georg, 1883. 96 S. Folio. HLwd. d. Zt. mit RTitel (etwas berieben). [*] 350.-
Selten. - Extrait des Archives du Mus. d'Hist. nat. de Lyon, T. III. - (Etude zoolog. sur la faune du lac de Tiberiade, I.) - Vgl. Dean, Fishes II, 63. - Disi/Böhme S. 70. - Nicht bei Nissen. - Etwas gebräunt, teils leicht stockfleckig, etwas bestoßen.



251 Ichthyologie - - Lowe, Richard Thomas. (Fische von Madeira) Piscium Maderensium Species quaedam novae, vel minus rite cognitae, breviter descriptae. **Mit 6 farbig lithogr. Tafeln von M. Young.** (Cambridge, 1838). S. 195-201. 4°. (Mod.) Pp. [*] 400.-
Separatdruck aus Trans. Camb. Phil. Soc., VI, S. 195-201. - Erste Ausgabe. - Dean, Fishes II, 64 - Jordan, Gen. of fishes, 227 - Nicht bei Nissen, ZBI. - Mit 6 prachtvollen, teils handkolorierten Farblithographien. - Vereinzelt etwas braunfleckig, insgesamt sehr gutes Exemplar.
First edition.- Modern boards, some browning, but all in all a nice copy. With 6 very decorative col. lith. plates.



252 Ichthyologie - - Lütken, Christian Frederic. Velhas- Flodens Fiske. Et Bidrag til Brasiliens Ichthyologi. Efter Prof. J. Reinhardts Idsamlinger og Optegnelser. Mit 4 Tafeln und zahlr. teils ganzseitigen Textillustrationen. Kopenhagen, Bianco Lunos Bogtrykkeri, 1875. 1 Bll., 124 - 252 S., XXI, T V. 4°. OBrosch. mit gedrucktem Deckeltitel sowie RTitel (mit Randläsuren, und Einriss der unteren rechten Ecke, Ränder und Rücken zudem lichtbedingt etwas gebräunt). [*] 300.-

Dean, Fishes II, 70. - Christian Frederic Lütken (1827 - 1901) war Zoologe und Paläontologe in Dänemark. Sein Hauptgebiet war die marine Fauna, Stachelhäuter sowie Fische. Er war Verfasser von vielen populärwissenschaftlichen Lehrwerken. - Mehrheitlich unbeschnittenes Exemplar, mit minimalen Randläsuren, sonst in gutem Zustand. - **Dabei: Ders. Spolia Atlantica.** Bidrag til Kundskab om Formforandringer hos Fiske under deres Vaext og Udvikling, særligt hos nogle af Atlanterhavets Højsøfiske. Mit fünf Tafeln. Kopenhagen, Bianco Lunos Kgl. Hof-Bogtrykkeri, 1880. 2 Bll., 414 - 613 S., T V. 4°. OBrosch. mit gedrucktem DTitel sowie RTitel (mit kleineren Randläsuren, Fehlstellen an beiden Kapitalen, mit Fehlstelle an der unteren Ecke des hinteren Deckels, stark gebräunt, teils auch berieben). - Unaufgeschnittenes Exemplar, Buchblock im hinteren Drittel gelockert, sonst sauber.

With 4 plates and many, partly fullpage illustrations. Original broché with printed cover title and spine title (with slightly worn on the edges and a crack in the lower right corner, edges and spine browned). - Christian Frederic Lütken (1827 - 1901) was a Danish zoologist and paleontologist. His main emphasis was the marine fauna, echinoderms and fishes. He published a lot of popular science textbooks. - Mostly uncut copy, with minimal slightly worn, overall in a good condition. - **With it: ibid. Spolia Atlantica.** With 5 plates. Original broché with printed cover and spine title. (With minimal slightly worn, a defect on the top and the bottom of the spine and a defect at the bottom corner of the back cover, browned and partly rubbed, unraveled copy, book block loosened in the back third, otherwise however nice clean. - **Both copies are very rare!**



253 Ichthyologie - - Lydekker, Richard. The Royal Natural History. With Preface by P.L. Sclater. 6 Bde. Mit 72 chromolithogr. Tafeln und 1600 Holzstich-Illustrationen. London u. New York, Warne, 1893-1896. Gr.-8°. Gold- u. schwarzgepr. illustr. braune OLwd. (etwas berieben, teils bestoßen, Deckel leicht gelockert). [*] 180.-

Erste Ausgabe. - Nissen ZBI, 2612. - Dean, Fishes II, 73. - Die Naturgeschichte behandelt neben Fischen Säugertiere, Vögel, Reptilien, Amphibien, Wirbellose Tiere (Insekten, Käfer, Muscheln, Schnecken etc.). Nach Nissen sind die Textillustrationen Brehms Tierleben entnommen. - Bibliotheksetikett, Vorsätze gebräunt, Band mit dem Fischteil im unteren Blattrand wasserrandig, 1 Buchblock gebrochen, teils etwas stockfleckig.

First edition. - 6 vols. With 72 chromolithogr. plates and 1600 wood engraving illustrations. Gilt and black stamped illustr. orig. cloth (rubbed, partially bumped, boards slightly loosened). - Library label, flyleaves browned, pages of fish vol. waterstained at the lower margin, 1 book body cracked, some foxing.

Seltene Beschreibung über die Karpfenfische Indiens



254 Ichthyologie - - Marsigli, Luigi Ferdinand. 6 Kupfertafeln mit Fischdarstellungen aus: Danubius Pannonico-mysicus, 1726, Vol. IV. Quer-Folio. 180.- Enthält Tab 1, 10 (2x), 11, 14 und 23. - Nissen 2697 - Etwas gebräunt, teils fleckig und mit Randläsuren.



255 Ichthyologie - - McClelland, John. Indian Cyprinidae. In: Second part of the nineteenth volume of asiatic researches, (...). Mit 25 tfs. kol. lithogr. Tafeln. Calcutta, Bishop's College Press, 1839. 3 Bll., S. 217-471. 4°. Blauer Lwd. mit goldgepr. RTitel (etw. berieben u. bestoßen). [*] 1.200.- Erste Ausgabe. - Dean, Fishes II, 78. - Bosgoed, Bibl. Ichth., 1557. - Ausführliche und detaillierte Beschreibung mit tfs. leicht kolorierten Tafeln über die indischen Karpfenfische. - Innenspiegel mit Exlibris, Titel, letztes Textbl. u. letztes Indexbl. gestempelt, Tafeln durchgestempelt. - Seiten gebräunt und etw. fleckig (wie üblich). - Sehr seltenes Exemplar, komplett. - **Dabei: Ders.** Extracts from Mr. McClelland's paper on Indian Cyprinidae. As. Res. Vol. XIX. Part II. In: Journal of the asiatic society. No. 92. August 1839. S. 650-671.

With 25 partly coloured lithogr. plates. - Blue cloth with gilded spine title (slightly rubbed and bumped). - First edition. - Inner board with exlibris, title, last text leaf and last index leaf stamped, each plate stamped. - Pages browned and slightly stained (as usual). - Very rare copy, complete.





256 Ichthyologie - - **M'Clelland, John.** Indian Cyprinidae. In: Second part of the nineteenth volume of asiatic researches, (...) **Mit 25 tls. kol. lithogr. Tafeln.** Calcutta, Bishop's College Press, 1839. 3 Bll., S. 217-471, 25 Taf. 4°. Roter HLdr. mit goldgepr. RTitel (leicht berieben u. bestoßen). [*]

800.-
Erste Ausgabe. - Dean, Fishes II, 78. - Bosgoed, Bibl. Ichth., 1557. - Ausführliche und detaillierte Beschreibung mit tls. leicht kolorierten Tafeln über die indischen Karpfenfische. - Ersten 3 Bll. im Rand mit Einriss, Seiten stark gebräunt und fleckig, durchgehend leicht wurmstichig, mehrere Taf. mit kl. Einriss am unteren Rand. - Sehr seltenes Exemplar, komplett. - **Dabei: Ders.** Indian Cyprinidae. Auszug. In: The annals and magazine of natural history, No. 48, September 1841. Lwd. 8°. S. 35-121, 192-203. Ersten zwei Bll. mit Einriss.


With 25 partly coloured lithogr. plates. - Red half leather with gilded spine title (slightly rubbed and bumped). - First edition. - Pages browned and stained. - Very rare copy, complete.

258 Ichthyologie - - **Millar, James (Hg.)** Encyclopædia Britannica. Or, a dictionary of arts, sciences, and miscellaneous literature. Vierte Edition, Vol. XI. Ichthyology. (Dem Gesamtwerk entnommen aber in sich komplett). **Mit fünf Kupfertafeln.** Edinburgh, Andrew Bell, 1810. 65 - 112 S., CCLXXIX-CCLXXXIII, 113/114 S. 4°. Neuerer PPBd. mit gedrucktem Deckelschild (Kapitale ein wenig berieben und bestoßen). [*]

180.-
Bosgoed, Bibl. Ichth., 80 a - SRLF_UCLA:LAGE-1275591. - Die Encyclopaedia Britannica erschien seit 1768 in 15 offiziellen Editionen. Seit den frühen 1930er Jahren hat die Britannica mehrere Beiwerke entwickelt, um ihren Ruf als zuverlässiges Referenzwerk und pädagogisches Werkzeug zu verstärken. - Textteil leicht gebräunt, Tafeln ein wenig braunfleckig, sonst aber in gutem Zustand.




257 Ichthyologie - - **Meyer, Johann David.** Zwölf kolorierte Kupferstich-Tafeln aus "Angenehmer und nützlicher Zeit-Vertreib mit Betrachtung curiöser Voerstellungen allerhand kriechender, fliegener und schwimmender, auf dem Land und im Wasser sich befindender und nährender Thiere sowohl nach ihrer Gestalt und äusserlichen Beschaffenheit als auch ... ihrer Scelete oder Bein-Körper. [*] 1.200.-
Nissen ZBI, 630 und IVB 630. - Die schönen Tafeln zeigen Näsling, weiße Orfe, Schlammbeißer, Heimgaue, Delphin-Karpfen, Barbe, Schley, Äsche, Rothauge, Alse u.a. je mit Skelettdarstellung. - Minimal gebräunt, schön breitrandig.



259 Ichthyologie - - **Mitchill, Samuel Latham.** The Fishes of New-York. In: Transactions of the Literary and Philosophical Society of New-York. Vol. I, 1815. S. 355-492. **Mit zahlreichen Abbildungen auf 6 Kupfertafeln.** New-York, Van Winkle and Wiley, 1815. 580 S. 4°. (Mod.) HLdr. mit RTitel. [*] 600.-
Erste Ausgabe. - Sabin 49748. - Bosgoed, Bibl. Ichth., 1630. - Dean, Fishes II, 1814,2: "In the introductory remarks, 147 species (and in addition 19 varieties) are summed up. These are arranged according to Shaw's modification of the Linnaean system." - Enthält außerdem: **S.L. Mitchill**, Some remarks on the Fishes of the Western Waters of the State of New-York. - **J. Mease**, Facts respecting the Rock Fish, or Streaked Basse, of the United States. - **S.L. Mitchill**, Detailed narrative of the Earthquakes which occurred on the 16th day of December, 1811 u.a. - Unterschiedlich gebräunt, sehr breitrandiges, teils unaufgeschnittenes Exemplar.

First edition. With 6 plates. (Mod) half leather. - Slightly browned, partly uncut.




260 Ichthyologie - - Monlau, Don José. Museo Pintoresco de Historia Natural. Bd. V Zoologia. **Mit 80 kolorierten Holzstichtafeln.** Madrid, Gaspar y Roig, 1855. Roter Hldr. mit reicher goldgeprägten Rocaillenbordüre und goldgeprägten RTitel (etwas berieben). [*] 150.- Die Tafeln zeigen schöne Variationen von Fischarten. - Etwas gebräunt und fleckig.




261 Ichthyologie - - Moore, Frederic u. Francis Day. Scientific results of the second Yarkand Mission. Based upon the collections and notes of the late Stoliczka, Ferdinand PH.D. Teile Lepidoptera und Ichthyologie. **Mit einer kolorierten Lithographie mit versch. Schmetterlingen und 4 lithographischen Tafeln mit versch. Fischdarstellungen von Martin & Hood.** Calcutta, Office of the superintendent of Government printing, 1879. I Bll., 18 S., I Tafel, 1 Bll., 25 S., IV Tafeln. Fol. Braunes HLdr. im Stil d. Zt. mit goldgepr. RTitel (an Ecken und Gelenken minimal berieben und beschabt). [*] 300.- Erste Ausgabe. - Der komplette Bericht von 14 Teilen wurde zwischen 1879-91 veröffentlicht. Douglas Forsyth wurde von Lord Northbrook, dem Vizekönig von Indien, 1873 auf diese zweite Mission geschickt. Der Bericht wird als eine Art Rechtfertigung für das "Great Game" gesehen, welches im Zuge der Kolonialisierung stattfand. - Seiten und Tafeln vereinzelt ein wenig braunfleckig, sonst in gutem Zustand. *First edition. With one colored litograph of butterflies and four lithographed plates of fishes. Brown half leather in style of the time with gilded spine title (the edges and corners are minimal rubbed). - The complete report in 14 parts was published between 1878-1891 and served as part of the official justification for what essentially had been a move in the "Great Game." In 1873, the second Yarkand mission under Sir Douglas Forsyth was sent by Lord Northbrook, Viceroy of India, to cement British and Indian relations with Yakub Beg, the ruler of Chinese Turkestan and an important figure in the buffer region between Russia and India. - Pages and plates partly a little bit brown stained, overall good condition.*




262 Ichthyologie - - Moore, J.E.S. The Tanganyika Problem. An account of the researches undertaken concerning the existence of marine animals in Central Africa. **Mit zahlreichen, teils farbigen Abbildungen und Tafeln.** London, Hurst and Blackett, 1903. XXIII, 371 S. Gr.-8°. OLwd. (etwas bestoßen, Rücken mit kleinen Läsuren). [*] 150.- Erste Ausgabe. - Dean, Fishes II 153 - Seltene Arbeit mit Schwerpunkt auf die Fische und Muscheln des Tanganikasees. - Etwas gelockert.



263 Ichthyologie - - Moreau, Émile. Histoire naturelle des poissons de la France. 4 Bde. inkl. dem Supplement Bd. **Mit 227 Textillustrationen.** Paris, G. Masson, 1881. I: 2 Bll., VII, 478 S., 2 Bll. II: 2 Bll., 572 S. III: 2 Bll., 697 S. Suppl.: 2 Bll., 144 S. Gr.-8°. Grüne Lwd. d. Zt. mit goldgepr. RTitel (Rücken und obere Kante etwas lichtgebleicht, Deckel fleckig). [*] 200.- Erste Ausgabe. - Dean, Fishes II, 154. - Dieses Werk ist der Versuch Moreaus ein Überblickswerk zu den Fischen Frankreichs zu schaffen, klassifiziert nach ihrem Vorkommen "in frischen Gewässern, im brackigem Gewässer, Flüssen, Seen oder dem Meer und auch der Fischarten, die versch. Lebensräume besiedeln können" (Vorwort Bd. I). - Seiten in allen Bde. durchgehend sporfleckig.

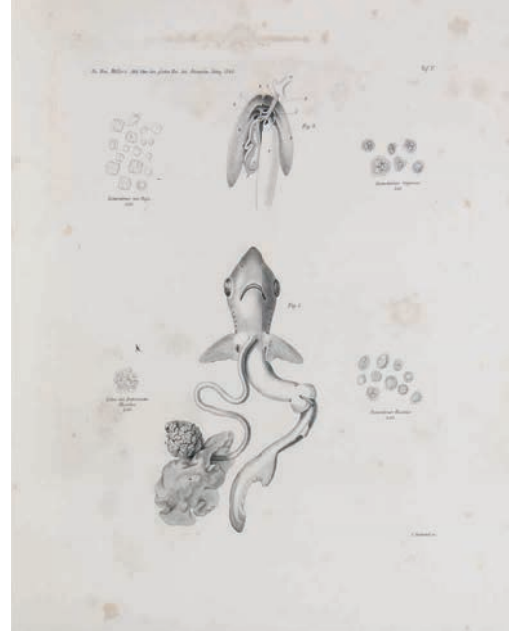


264 Ichthyologie - - Moreau, Émile. Manuel d'ichthyologie française par le Dr. Émile Moreau. **Mit drei Tafeln.** Paris, G. Masson, 1892. VIII, 649 S. 8°. Türkise OBrosch. mit gedrucktem Deckel- und Rückentitel sowie bedrucktem hinterem Deckel (Ecken mit minimalen Randleasuren, Deckel und Rücken ein wenig schmutzgefleckt, Ecken und Rücken ein wenig beschabt, oberes Kapital mit kleiner Fehlstelle). [*] 200.- Dean, Fishes II, 154. - Unaufgeschnittenes Exemplar.




265 Ichthyologie - - Mori, Tamezo. Report of the first scientific expedition to Manchoukuo. Under the leadership of Shigeyasu Tokunaga June - October 1933. Section V. Part I. The fresh water fishes of Jehol. **Mit 21 Lichtdruck-Tafeln, eine davon in Farbe.** Tokyo, Morigushi Shinagawa, 1955. 1 Bll., 61 S., XXI Tafeln. 4°. OKT. mit dem originalen Deckeldruck von 1934 (auf Japanisch, dann das tatsächliche Erscheinungsjahr 1955) mit hs. RTitel (Ecken und Kapitale bestoßen, am oberen Kapital mit einem kleinen Einriss). [*] 200.- Auf Japanisch und mehrheitlich auf Englisch. - Vollständiger zoologischer Teil, der nach der Okkupation der Mandschurei durch Japan erfolgten wissenschaftlichen Expedition. Es erschienen insges. 6 Teile 1933 - 1936: I. General Report. II. Geology. III. Geography. IV. Botany. V. Zoology. VI. Anthropology. Mit der lose beiliegenden Errata-Liste. - Sauberes Exemplar.

With 21 printed images, one colored. *With the original covertitle from 1934 and handwritten spine title (corners and edges bumped). - In Japanese and English. - Complete zoological part of the scientific expedition after Japan's occupation of Manchuria. In total, 6 parts from 1933 to 1936 appeared: I. General Report. II. Geology. III. Geography. IV. Botany. V. Zoology. VI. Anthropology. With the loose enclosed errata list. - Clean copy.*



266 Ichthyologie - - Müller, J. Über den glatten Hai des Aristoteles und über die Verschiedenheiten unter den Haifischen und Rochen in der Entwicklung des Eies. **Mit 6 Kupfertafeln.** Berlin, Dümmler, 1842. 73 S., Taf. Folio. Mod. HLdr. im Stil d. Zt. mit goldgepr. RSchild u. etwas RVerg. [*] 600.- Erste Ausgabe, sehr selten. - Nissen ZBI, 2920. - Dean, Fishes II, 1842.3. - Gelesen in der Königl. Akad. der Wissenschaften zu Berlin am 11. April 1839 und 6. August 1840. - "This extraordinary work represents the modern discovery of Aristotele's biological talents. It also illustrates the interest in history of Müller, the greatest morphologist of the 19th century. From this publication dates Aristotele's modern acceptance as the founder of biological science. Stimulated by it, Aristotele's biological works have repeatedly been examined, and edited, revealing him as perhaps the greatest naturalist of all time" (Dawson, Medicine). - Breitrandiges Exemplar, Satzspiegel in Oktav, Papierformat in Folio. - Vorsätze erneuert, Titel mit hinterlegtem Eckausschnitt (ohne Textverlust), Text etwas wellig, Text vereinzelt und Tafeln etwas stockfleckig, insgesamt gut erhalten.




267 Ichthyologie - - Müller, Johannes u. F.H. Troschel. Horae Ichthyologicae. Beschreibung und Abbildung neuer Fische. Erstes, zweites und Drittes Heft in 1 Band. **Mit 16 Kupfertafeln u. 1 gefalt. Übersicht.** Berlin, Veit & Comp., 1845/1849. 2 Bl., 40 S. 2 Bl., (28) S., Taf. Fol. Marmor. Lwd. d. Zt. mit goldgepr. RTitel (berieben, teils beschabt, Rückenbezug mit Fehlstelle). [*]

600.-

Dean, Fishes II, 165. - Nissen ZBI, 2927. - Behandelt folgende Familien: **Characinen, Siluroidei, Gymnotini, Discoboli, Percoidei, Pseudochromidae, Sciaenoidei, Mae-noidei, Scomberoidei.** - Vord. fl. Vorsatz mit Eckausschnitt, die beiden Titelblätter mit hinterlegtem Ausschnitt bzw. -riss (davon 1 mit etwas Textverlust), teils gebräunt und etwas (stock-)fleckig.

3 parts in 1 vol. With 16 copper engraving plates. Contemp. marbled half cloth with gilt stamped title to spine (rubbed, partly chafed, spine with defect). - Front free endpaper with corner cut out, the both title pages with backed cut out (one of them with some loss of text), partly browned and somewhat foxed resp. stained.



268 Ichthyologie - - Müller, Philip Ludwig Stadius (und Carl von Linné). Vollständiges Natursystem nach der zwölften lateinischen Ausgabe und nach Anleitung des holländischen Houuttuynschen Werks mit einer ausführlichen Erklärung ausgefertigt von Philipp Ludwig Stadius Müller. 4. Tl. (v. 6 u. Suppl.) **Mit 11 gefalt. Kupfertaf. u. Holzschnittbuchschmuck.** Nürnberg, Raspe, 1774. 8 Bll., 400 S., 8 Bll. Register. 8°. HLdr. d. Zt. mit RVergoldung u. zwei RSchildern mit goldgepr. RTitel (etw. berieben u. beschabt, Ecken leicht bestoßen). [*]

180.-

Erste deutsche Ausgabe (erste Ausgabe des Werkes erschien 1735 in Leiden unter dem Titel "Systema natura"). - Nissen ZIB, 2012. - Dean, Fishes II, 165. - Hier vorliegend Tl. 4: von den Fischen mit 11 schönen Kupfertafeln. - Seine deutschsprachige Systematik des Tierreichs veröffentlichte Müller (1725-1776) zwischen 1773 u. 1776. Er orientiert sich dabei sowohl am ersten Band der zwölften Auflage von Carl von Linnés Systema Naturae als auch an Maarten Houuttuyns Natuurlijke Historie. - Seiten leicht gebräunt, Tafeln an den Rändern etw. fleckig. - Insgesamt gutes Exemplar.




269 Ichthyologie - - Naturforschende Gesellschaft. Zürcherische Jugend auf das Jahr 1874-1848. 6 Ausgaben. **Zwei Ausgaben mit handkolorierten Lithographien.** o.O., Wahler und Weber, 1847-48. 1 Frontispiz je Ausgabe, mit Ausnahme einer Ausgabe, ca. 8-9 S. Gr.-8°. OBrosch. in rosa und blau mit Deckeltitel (bei einer Ausgabe fehlt der Deckeltitel). [*] 150.- Die Naturforschende Gesellschaft (1799-1870) veröffentlichte jedes Jahr Neujahrsblätter für die Jugend zu verschiedenen naturwissenschaftlichen Themen der Region. **Vorliegend die Ausgaben zur Ichthyologie.** "Die Fische unserer Gewässer", "Der Lachs. Salmo Salar", "Die Aesche Coregonus Thymallus", "Über die Fische unserer Seen und Flüsse", "Die gemeine oder Flußforelle. Salmo Fario", "Die Lachsforelle. Salmo Trutta. Truite saumonée" und "Die Rothforelle. Salmo Umbla". - Ein wenig braunfleckig, sonst in gutem Zustand.



272 Ichthyologie - - Nelson, Edward W. Report upon Natural History Collections made in Alaska 1877-1881. **Mit 12 kol. lith. Tafeln von Vögeln und 9 Tafeln von Fischen.** Washington, Government Print. Office, 1887. 337 S. 4°. Lwd. [*] 300.- Erste Ausgabe. - Nissen, ZBI 2962 - Anker 360 - Dean, Fishes II, 176 - Etwas gebräunt. - **Dabei: Turney, L. M., Contributions to the Natural Histor of Alaska. Mit 26 (11 chromolith.) Tafeln.** Washington, Gov. Print. Office, 1886. 226 S. 4°. Lwd. d. Zt. (etwas bestoßen). - Erste Ausgabe. - Nissen, ZBI 4184 - Zimmer 643 - Dean Fishes, II, 566 - Arctic Series of Publ. ... No. II und III.




270 Ichthyologie - - Natuurkundig Tijdschrift voor Nederlandsch Indië. Uitgegeven door de Natuurkundige Vereeniging in Nederlandsch Indië. 20 Bände. **Mit einigen vereinzelt farb. oder kol. teils gefalt. Tafeln, Karten u. Tabellen.** 1850-1860. Gr.-8°. Meist OBrosch., teils OPP., teils HLdr. bzw. Lwd. d. Zt. (z.T. gestempelt, Rücken mit Fehlstellen und Läsuren, Deckel teils lose, fehlend oder mit Fehlstellen). [*] 600.- Mit Beiträgen zur **Ichthyologie, Botanik, Dipterologie (Entomologie), Geologie, Geognosie, Zoologie, Astronomie etc.** von H.A. Bernstein, P. Bleeker, Th. Cantor, P. van Dijk, C.L. Doleschall, P.F.H. Fromberg, F.W. Junghuhn, P.J. Maier, J.E. Teijsman, H.D.A. Smits, F. Walker, A.R. Wallace, A.W.P. Weitzel u.v.m. - Teils unau- und unbeschnitten sowie mit Randläsuren, Block teils angebrochen bzw. Lagen lose, teils etwas gebräunt oder stockfleckig, insgesamt innen meist ordentlich. - **Dabei: Bleeker.** Over eenige Vischsoorten van de Kaap de Goede Hoop. S. (49)-72 S. Brosch. *Collection of 20 vols. 1850-1860. Predominantly orig. wrappers (partly stamped, spine with defects, boards partly loose, gone or with defects). - Partly uncut, untrimmed and with marginal defects, bodies partly broken resp. layers loose, partially browned or foxed, overall predominantly well preserved. - In add.: As listed above.*




273 Ichthyologie - - Nichols, John Treadwell. The Fresh-Water Fishes of China (= Natural History of Central Asia IX. Hg. v. Ruth Tyler. Central Asiatic Expeditions (Leader: Roy Chapman)). **Mit 10 farbigen Tafeln und 143 Figuren im Text.** New York, The American Museum of Natural History, 1943. xxxvi, 322 S. 4°. OLwd. (minimal berieben u. stellenw. gering ageschmutzt). [*] 150.- Erste Ausgabe. - Papierbedingt gebräunt, insgesamt wohlherhalten. *First edition. With 10 col. plates and 143 figures in the text. Orig. cloth (minimally rubbed and occ. minor soiling). - Browned due to paper, overall well preserved.*




271 Ichthyologie - - Nederlandsch Tijdschrift voor de Dierkunde, uitgeven door het Koninklijk Zoologisch Genootschap Natura Artis Magistra, te Amsterdam, over Redaktie van P. Bleeker, H. Schlegel en G.F. Westerman. 1.-3. Jg. in 3 Bänden. **Mit 10 lithogr. (8 kol. u. eiweißgehöhten) Tafeln.** Amsterdam, Westerman & Zoon, 1863-66. 4°. Marmor. HLdr. d. Zt. mit goldgepr. RSchild (beschabt und bestoßen, Gelenke eines Bandes angeplatzt). [*] 180.- Mit vielen Beiträgen von P. Bleeker (Cheilinus, Exocet, Clupeoid etc. betreffend), außerdem von M.G. Schlegel, H.J. Halbertsma, Kaup, R.T. Maitland u.a. zur Ichthyologie (mit 1 unkol. Tafel), sowie Beiträge zur Ornithologie und anderen naturwissenschaftlichen Themen. - Die kolorierten Tafeln zeigen vorwiegend Vögel. - Bibliotheksstempel, Innengelenke z.T. angeplatzt, teils etwas stockfleckig u. minimal gebräunt, sonst insgesamt wohlherhalten.



274 Ichthyologie - - Nihon Gakujutsu Kaigi u. Gakujutsu Kenkyu Kaigi. Japanese journal of Zoology. Transactions and Abstracts. Vol. I.-VII. **Mit zahlreichen, teils ganzseitigen Textillustrationen, 61 Tafeln und 75 Falttabellen.** Tokyo, o.D., 1922-1938. 4°. Schwarze HLwd. mit goldgepr. RTitel (Deckel leicht beschabt). [*] 180.- Erste Ausgabe. - Periodisch erschienene Zeitschrift über die Zoologie Japans. - Sehr sauberes Exemplar, mit allen Falttabellen und Tafeln. *First edition. With numerous, partly full paged text illustrations, 61 plates and 75 folded tables. Black half cloth with gilded spine title (covers rubbed). - Periodically published journal about the zoology of Japan. - Very clean copy, with all folding tables and boards.*



275 Ichthyologie - - North, Roger the Hon. A treatise on fish and fish-ponds. Teil II von "The history of esculent fish" Mit 18 sehr ausdrucksstarken un kolorierten Kupferstichen von Ebenezer Albin. London, J. Goodwin, ca. 1832/35. 2 Bll., 92 S. 4°. Braune Lwd. d. Zt. mit goldgepr. RSchild (ein wenig lichtspurig, Kapitale und Ecken etwas berieben und bestoßen). [*] 300.- Nissen, ZBI, 2989. - Dean, Fishes II, 200.: "Dies ist ein Nachdruck des Vorgängers, in dem Norths 'Diskurs' zuerst erschienen ist." - "Ein Diskurs von Fischen und Fischteichen durch einen anonymen Autor" wurde zuerst von Edmund Curll im Jahre 1713 veröffentlicht. Wahrscheinlich wurde diese Abhandlung über die Fischzucht von Roger North geschrieben. Diese Ausgabe und eine Reihe von 18 Tafeln von Süßwasser- und Meeresfischen, die zwischen 1735 und 1740 von der Familie Albin (Eleazer, Elizabeth und Fortin) gezeichnet und graviert wurden, erschienen 1794 unter dem Titel "The history of esculent fish" mit Tafeln von Eleazar Albin, und ein Essay über die Zucht von Fischen und den Bau von Fisch-Teichen, durch Roger North. Diese 1794 ungefärbte Ausgabe scheint vom gleichen Herausgeber gewesen zu sein. - Tafeln mit Wasserzeichen von J. Whatman 1832. Einige Seiten gelöst, aber vollzählig, Vorsätze braunfleckig, Text und Tafeln sauber.



278 Ichthyologie - - Pallas, Peter Simon. Naturgeschichte merkwürdiger Tiere, in welcher vornehmlich neue und unbekanntere Thierarten erläutert werden. Achte Sammlung: Fische. Mit 5 Kupfertafeln. Berlin u. Stralsund, Lange, 1777. 60 S. 4°. (Mod.) Pp. [*] 200.- Erste deutsche Ausgabe (zuerst lat. Spicilegia zoologica). - Nissen ZBI 3073. - Vgl. Dean, Fishes II, 226. - Teils gebräunt bzw. stockfleckig.




276 Ichthyologie - - Oken, Lorenz. Allgemeine Naturgeschichte für alle Stände. Bd. 6 (v. 12) Textbd. u. Tafelbd. zu den Fischen. Mit 1 lithogr. Titel u. 16 meist kol. lithogr. Tafeln. Stuttgart, Hoffmann, 1836. 8° u. Gr.-4°. Moderner grüner HLdr., Textbd. mit Rotschnitt. [*] 240.- Nissen ZBI, 3006. - Enthält den 6. Bd. (= Thierreich 3. Bd.), der sich ausführlich mit den Fischen befasst. Der Tafelband mit lithogr. Titelbl. "Abbildungen zu Oken's Naturgeschichte" enthält die numm. Fischtafeln 44-57, sowie Supplement. Taf. 18-19 mit den Maßen 33 x 26 cm. - Tafeln leicht gebräunt u. etw. fleckig. - Insgesamt schöne kolorierte Darstellungen.



277 Ichthyologie - - Otto, A. W. Über eine neue Roche und eine gleichfalls neue Molluske. Mit 3 (1 kol.) Kupfertafeln. In: Nova Acta Acad.-Leop.-Carol. 10, S. 111-126. (1821). 4°. (Mod.) Pp. [*] 150.- Erste Ausgabe. - Dean, Fishes II, 219. - Vorgebd.: C.A. Agardh, Beobachtung einer der Zauberkraft höherer Thiere ähnelnden Erscheinungen bei Infusorien (ohne d. Taf.). S. 127-138. - L. Bojani, Observatio anatomica de Fetu Canino 24 Dierum ejusque velamentis. Mit 1 Kupfertaf. S. 139-152.


Prachtvolle kolorierte erste Ausgabe der Poissons du Nil



279 Ichthyologie - - Panckoucke, L. F. u. a. (Hg.). 25 altkolorierte Tafeln aus "Poissons du Nil" und zoologischer Kommentarband der 'Description l'Egypte', Histoire Naturelle. Imperial-Fol. und 4° Paris, Imprimerie de C.L.F. Panckoucke, 1809. HLdr. mit Goldprägung (etwas berieben und bestoßen). [*]


1.000.- Erste Ausgabe. - Graesse II, 366. - Monglond VIII, 268-343. - Meulenaere 66. - Blackmer 476 (Gesamtwerk). - Die prachtvollen Kupferstiche nach Zeichnungen von Redouté, welche von Bouquet, Letellier u.a. aufwendig gestochen wurden zeigen insgesamt 57 Fischarten auf 27 Tafeln. Die Studie zu den Fischbeständen des Nils schrieb der berühmte Zoologe Étienne Geoffroy Saint-Hilaire (1772-1844), der ebenfalls als Wissenschaftler an der monumentalen Expedition Napoleons teilnahm. Die Tafeln mit den Nummern 4-9,11,13-16,18-19 und 20-24 mit nur leichteren (Braun-) flecken, die Tafeln 6, 9, 12, 16, 22, 24, 25, 27 mit stärkeren Braunflecken, Sporflecken und Wasserscheiden. 5 Tafeln in Passepartout montiert. - Seltene erste Ausgabe der berühmten Schrift.

First edition. 25 oldcoloured plates from "Poissons du Nil" and zoological commentary of the 'Description l'Egypte'. 2 vols. With 25 impressive copper engravings. The impressive plates after drawings by Redouté which have been engraved by Bouquet a.o. The extensive study about the fishes of the Nile was edited by the French zoologist Étienne Geoffroy Saint-Hilaire (1772-1844) who was part of Napoleons monumental expedition. - The plates with numbers as listed above with slighter browning and brownstains, 8 plates with more intense browning, brown and mouldspots and some waterdamage. 5 plates mounted in passepartout. - Rare first edition of the important study.




280 Ichthyologie - - Panckoucke, L. F. u. a. (Hg.). Tafelband "Poissons du Nil" und zoologischer Kommentarband der 'Description l'Egypte', Vol. 24 Histoire Naturelle, Zoologie. 2 Bde. **Tafelband mit 27 prachtvollen Kupferstichen.** Imperial-Fol. und 8°. Paris, Imprimerie de C.L.F. Panckoucke, 1829. HLdr. mit Goldprägung (etwas berieben und bestoßen). [*]

600.-
Zweite Ausgabe. - Graesse II, 366. - Monglond VIII, 268-343. - Meulenaere 66. - Blackmer 476 (Gesamtwerk). - Die prachtvollen Kupferstiche nach Zeichnungen von Redouté, welche von Bouquet, Letellier u.a. aufwendig gestochen wurden zeigen 57 Fischarten auf 27 Tafeln. Die Studie zu den Fischbeständen des Nils schrieb der berühmte Zoologe Étienne Geoffroy Saint-Hilaire (1772-1844), der ebenfalls als Wissenschaftler an der monumentalen Expedition Napoleons teilnahm. - Teils und vor allem die letzten Blätter mit leichten Braunflecken und etwas griffspurig. Mit Bibliotheksstempeln. - Selten aufgrund der separaten Bindung der ichthyologischen Tafeln und ihrer Beschreibung. **Second edition. Plate volume "Poissons du Nil" and zoological commentary of the 'Description l'Egypte'. 2 vols. With 27 impressive copper engravings.** Half calf. - The impressive plates after drawings by Redouté which have been engraved by Bouquet a.o. are showing 57 fish species on 27 plates. The extensive study about the fishes of the Nile was edited by the French zoologist Étienne Geoffroy Saint-Hilaire (1772-1844), who was part of Napoleons monumental expedition. - Partly and predominantly at the end with slighter (brown) stains and browning. Ex-Library copy with stamps. - Very rare private separate binding of the ichthyological related content and their description.




281 Ichthyologie - - Parnell, Richard. Prize Essay on the Fishes of the district of the Firth of Forth. **Mit 28 Tafeln mit 67 Illustrationen.** Edinburgh, Wernerian Nat. Hist. Soc., 1838. S. 162-460, S. 515-520 HLdr. d. Zt. mit goldgepr. RTitel. (etwas berieben). [*]

300.-
Nat. Hist. Soc. Edinburgh, 1831-37, VII. - Erste Ausgabe des seltenen Werkes über die Fische in der Forth, an der Ostküste von Schottland. - Nissen 3093. - Dean 1831,1. - Vorsätze mit Einrissen, sonst gut erhalten. **First edition. With 28 plates with 67 figures. Cont. half leather (rubbed).**




282 Ichthyologie - - (Pennant, Thomas). A Recapitulation of the Animals mentioned in the tour with some additional Remarks in Natural History. **Mit 5 Kupfertafeln.** In: A tour in Scotland 1769. **Mit 1 Textvignette u. 12 (v. 13) Kupfertafeln.** Chester, J. Monk, 1771. VIII, 316 S. 8°. HLdr. d. Zt. mit goldgepr. RTitel (stark berieben u. bestoßen, beschabt, Rücken mit Läsuren u. Fehlstellen, Gelenke angeplatzt u. mit Einrissen). [*]

150.-
Erste Ausgabe. - Nissen ZBI, 3110. - Der Walise Pennant (1726-1798) war Naturwissenschaftler, Ornithologe und Zoologe. - Der Bericht über die Tiere der Tour im Appendix von S. 273-298. - Insgesamt schöne Kupfer, 1 Kupfer fehlt. - Seiten gebräunt u. etw. fleckig, Buchblock angebrochen, Seiten aber fest. Kupfer tls. eng beschnitten. - Insgesamt gute Ausgabe.



283 Ichthyologie - - Perugia, Alberto. Elenco dei pesci dell' Adriatico. 1 Bd. **Mit 7 chromolithographischen Tafeln, viele mit Silber gehöht.** Mailand, Ulrico Hoepli, 1881. VIII, 60 S., 7 Tafeln. 4°. Späte dunkelgrüne HLwd. mit goldgepr. RTitel und dezenter RVergoldung (montierter Rücken, Deckel leicht beschabt, Stehkanten berieben). [*]

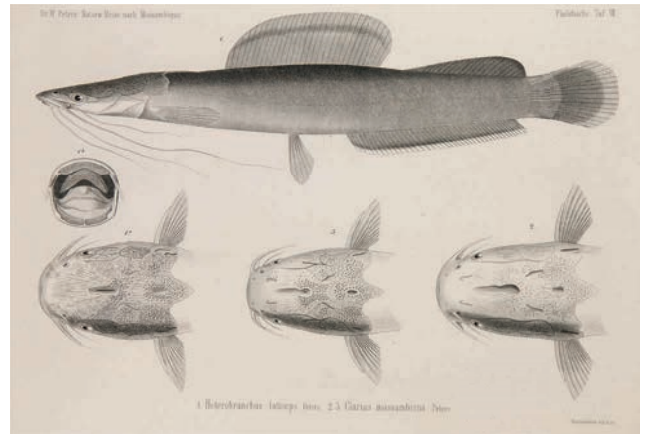
900.-
Selten. - Dean, Fishes II, 253. - Eine hervorragend verfasste Monographie über die Fische der Adria. - Durchschossenes Exemplar. Durchgehend lichtrandig und gebräunt, Tafeln sauber. **Rare monograph about the fishes of the Adria. With 7 partly silver heightened chromolithographs.** Late dark green half cloth with gilded spine and decent spinegilding (mounted spine, covers little bit rubbed). - Interleaved copy, light stained and browned throughout, plates clean.



284 Ichthyologie - - Peters, Wilhelm Carl Hartwig. Naturwissenschaftliche Reise nach Mossambique auf Befehl seiner Majestät des Königs Friedrich Wilhelm IV in den Jahren 1842 bis 1848 ausgeführt. Zoologie. IV. Flussfische. **Mit 40 gestoch. Tafeln** (2x ident. Taf. I-XX, beide Taf. I koloriert, Taf. XIII teilkol.). Berlin, Reimer, 1868. 4°. Mod. HLwd. mit mont. RSchild (etwas berieben u. bestoßen) u. lose Tafeln (50 x 33,5 cm) in mod. Gr.-Fol.-HLwd.-Mappe mit mont. Deckelschild (etwas kratzspurig und bestoßen). [*] 750.- Erste Ausgabe. - Dean, Fishes II, 255. - Bosgoed, Bibl. Ichth., 1802. - Nissen ZBI, 3139 u. BBI 1515. - Pritzel 7081. - ADB XXV, 492. - Horn-Schenkling 17099. - Wood S. 517: "An important scientific expedition". - Bd. 4 von Peters' naturwissenschaftlicher Beschreibung der Reise nach Mosambique, "von wo aus er 1843-47 auf mehreren Märschen ins Landesinnere zoologische, botanische, geographische, ethnographische und sprachliche Studien durchführte und wertvolle Sammlungen zusammentrug". - Einige Blätter des Textbandes wasserrandig, ganz vereinzelt braunfleckig, Tafeln teils angeschmutzt oder etwas stockfleckig, vereinzelt minimale Randläsuren. *First edition. 2 vols. (text and plates). With 40 engraved plates (2x ident. plates I-XX, both plates I col., plate XIII partly col.). Modern half cloth with mounted label to spine (somewhat rubbed and bumped) and loose plates in modern half cloth folder with mounted label to front board (somewhat scratched and bumped). - Some leaves of the text vol. waterstained, some single brownstains, plates partly soiled or somewhat foxed, occ. minimal marginal defects.*




286 Ichthyologie - - Playfair, Robert Lambert u. Albert C.L.G. Günther. The Fishes of Zanzibar. Acanthopterygii./ Pharyngognathi etc. **Mit 21 Tafeln** (19 orig. lithogr., 6 handkol., davon 2 kol. in Faks. nachträglich eingefügt) von G.H. Ford. London, John van Voorst, 1866. xiv, 153 S. 4°. Rote Lwd. d. Zt. (berieben). [*] 700.- Erste Ausgabe. - Dean, Fishes II, 271. - Nissen ZBI, 3181. - Gering gebräunt, stockfleckig, Frontispiz (Taf. XIII) mit Feuchtigkeitsrand sowie mit Hinterlegung am unteren Rand recto u. verso, Taf. XII mit Hinterlegung im w. Bereich. *First edition. With 21 plates by G.H. Ford (10 orig. lithogr., 6 hand col., 2 of them inserted later in facsimile.) Contemp. red cloth (rubbed). - Minor browning, foxed, frontispiece (plate XIII) waterstained in the upper margin and backed in the lower margin on verso and recto, plate XII backed in white area.*




285 Ichthyologie - - Peters, Wilhelm Carl Hartwig. Naturwissenschaftliche Reise nach Mossambique auf Befehl seiner Majestät des Königs Friedrich Wilhelm IV in den Jahren 1842 bis 1848 ausgeführt. Zoologie. IV. Flussfische. **Mit 21 gestoch. Tafeln** (1 koloriert, 1 doppelt). Berlin, Reimer, 1868. 4°. Mod. HLwd. mit mont. RSchild (etwas berieben u. leicht fleckig) u. lose Tafeln (ca. 35 x 25,5 cm) in mod. HLwd.-Mappe mit mont. Deckelschild (etwas bestoßen, VDeckel mit Lichtrand). [*] 300.- Erste Ausgabe. - Dean, Fishes II, 255. - Bosgoed, Bibl. Ichth., 1802. - Nissen ZBI, 3139 u. BBI 1515. - Pritzel 7081. - ADB XXV, 492. - Horn-Schenkling 17099. - Wood S. 517: "An important scientific expedition". - Bd. 4 von Peters' naturwissenschaftlicher Beschreibung der Reise nach Mosambik, "von wo aus er 1843-47 auf mehreren Märschen ins Landesinnere zoologische, botanische, geographische, ethnographische und sprachliche Studien durchführte und wertvolle Sammlungen zusammentrug". - Ca. 11 Blätter des Textbandes wasserrandig, ganz vereinzelt braunfleckig, Tafeln teils beschnitten sowie z.T. wasserrandig und stockfleckig. *First edition. 2 vols. (text and plates). With 21 engraved plates (1 col, 2 ident.). Modern half cloth with mounted label to spine (somewhat rubbed and slightly stained) and loose plates in modern half cloth folder with mounted label to front board (somewhat bumped, front board lightstained). - Approx. 11 leaves of text vol. waterstained, some single brownstains, plates partly trimmed, partly waterstained and foxed.*

Faksimile in prachtvollem Handkolorit



287 Ichthyologie - - Playfair, Robert Lambert u. Albert Günther. The Fishes of Zanzibar. Acanthopterygii./ Pharyngognathi etc. Together with a New Introduction ... by George Sprague Myers ... A New Foreword by Albert E. Günther. **Mit 21 lithogr. (6 handkol.) Tafeln.** Kentfield, Newton K. Gregg, 1971. xiv, 153 S. 4°. Lwd. d. Zt. mit goldgepr. RTitel (minimal berieben, Rücken teils etwas angeschmutzt). [*] 200.- Hand Colored Reprint Series Number 1. - Eins von 350 Exemplaren. - Dean, Fishes II, 271 (Originalausgabe 1866). - Nissen ZBI, 3181. - Insgesamt sehr guter Zustand. **With 21 lithogr. (6 handcoloured) plates.** - One of 350 copies. - Fine copy.




288 Ichthyologie - - Poll, Max. Expédition océanographique belge dans les eaux côtières africaines de l'Atlantique Sud (1948-49) Résultats scientifiques. Bd. 4, Lfg. 1-3b (insgesamt 4 Lfg.). Mit 35 Phototypien, 2 Lichtdrucktaf. u. zahlreichen Textholzschnitten. Brüssel, Hayez, 1951-59. Orig.-Lfg. Umschläge (kl. Einrisse am Rand, etw. gebräunt, tls. mit hs. Anmerkungen, bestoßen). [*]

180.-

Enthält: Poissons I. Généralités. II. Sélaciens et Chimères. III. Téléostéens malacoptérygiens. IV. Téléostéens acanthoptérygiens (2 Tlc.) - Herausgeber: Institut Royal des Sciences Naturelles de Belgique. - Seiten am Rand leicht gebräunt, tls. etw. knickspurig am Rand. - Unaufgeschnittenes Exemplar. - Dabe: Poll, Max. Exploration Hydrobiologique de Lac Tanganika (1946-1947). Résultats scientifiques. Bd. 3, Lfg. 5A. Poissons non cichlidae. Brüssel, Hayez, 1953. Mit 11 Phototypien. Im Orig.-Lfg. Umschlag.

Seltene Anthologie des großen Zoologen



290 Ichthyologie - - Ranzani, Camillo. De novis speciebus piscium. 4 Tle. in 1 Bd. Mit 29 lithographierten Tafeln. o.O., o.D. (1840). 18 S., 6 gef. Tafeln, 21 S., 7 gef. Tafeln, 31 S., 6 gef. Tafeln, 25 S. 10 gef. Tafeln. 4°. Mod. HPGt. [*]

1.200.-

Dean, Fishes II, 307. - Engelmann, Bibliotheca historico-naturalis, 442. - Seltene Dissertations-Anthologie des berühmten Naturkundlers. Ranzani (1775-1841) war von 1803 bis 1841 Direktor des Museums für Naturgeschichte in Bologna. - Angebunden: Ders. Dispositio Familiae Molarum in Genera et in Species. 18 S. Mit 2 lithographierten Tafeln. - Nur im Schnitt minimal fleckig. - Sehr selten.

With 29 lithographed plates. Modern half vellum. - Very rare anthology of the famous natural historian. Ranzani was director of the Museum of Natural History of Bologna from 1803 to 1841. - Added: as listed above. With 2 lithographed plates. - Only edges minimally brownstained. - Very rare.

289 Ichthyologie - - Prévost (d'Exiles), Abbé Antoine François. Histoire générale des voyages, ou nouvelle collection de toutes les relations de voyages par mer et par terre (...) Nouvelle édition. Bd. 17. Mit Titel in Rot und Schwarz, 87 teils gefalt. Kupfertafeln, 1 gestoch. Kopfvignette sowie 27 gestoch. Portrait-Vignetten. Den Haag, P. de Hondt, 1763. 2 Bl., 266 S., 297 S., 1 Bl., 48 S. 4°. Pp. d. Zt. mit goldgepr. RSchild (beschabt und bestoßen, Gelenke angeplatzt). [*]

600.-

Dean, Fishes III, 303f. - Band 17 der bedeutenden Reisesammlung mit Beschreibungen Indiens enthält "Vies des Gouverneurs Hollandois aux Indes Orientales" sowie "Histoire Naturelle des Indes Orientales". - 53 der Tafeln mit schönen Fischdarstellungen in vorwiegend sauberen und kräftigen Abdrucken. - Unaufgeschnitten und unbeschnitten, Text teils etwas gebräunt, insgesamt wohlerhalten.

With title in red and black, 87 partly folded copperplates, 1 engr. head tail and 27 engraved portrait vignettes. Contemp. cardboard with gilt stamped label to spine (chafed and bumped, hinges cracking). - 53 plates showing fish. - Uncut and unopened, text partly browned, plates predominantly clean and strong prints, overall well preserved.



291 Ichthyologie - - Rapp, Wilhelm von. Die Fische des Bodensees. In: Jahreshfte des Vereins für vaterländische Naturkunde in Württemberg. 10. Jg. Stuttgart, Ebner & Seubert, 1854. S. (137)-175. 8°. Pp. d. Zt. mit hs. beschr. RSchild u. Etikett (berieben, bestoßen). - Mit 6 lithogr. "Tafeln zu den Württembergischen Naturwissenschaftlichen Jahreshften. (v. Rapp: Bodenseefische.) von B. Edinger bei v. G. Küstner. Ebd. Lose Tafeln (30 x 44,5 cm) in Umschlag mit mont. Titelschild (dieser stockfleckig und mit Läsuren). [*]


400.-

Die großformatigen Tafeln kaum auffindbar (kein Exemplar über KVK und Worldcat nachweisbar). - Dean, Fishes II, 308. - Bosgoed, Bibl. Ichth., 1877. - Der aus dem 9. und 10. Jg. (1853/54) bestehende Band enthält insgesamt 10 meist gefalt. lithogr. Tafeln (7 Tafeln fehlen, 1 Taf. mit Randlās.) zu den weiterhin enthaltenen Beiträgen von A. Günther (Fische des Neckars mit 1 gefalt. lithogr. Tafel), Eser, Blum, Holzmann, W. v. Württemberg u.a. - Bibliotheksstempel, teils gering stockfleckig. - Tafeln stockfleckig, an den Rändern etwas gebräunt sowie Ecken teils bestoßen.


Contemp. cardboard with label to spine (rubbed, bumped). With 6 lithogr. loose plates in envelope with mounted title. Envelope foxed and with defects. Book with library stamp and some foxing. - Plates foxed, margins browned and corners partly bumped.





292 Ichthyologie - - Ray, John. Synopsis methodica piscium. Mit **Holzschnitt-TVignette u. 2 gefalt. Kupfertafeln.** London, Inny, 1713. 166 S., 6 Bl. (Index). 8°. Spät. Lwd. mit goldgepr. RTitel (gering berieben und bestoßen). [*] 350.-
Dean, Fishes III, 306. - Bosgoed, Bibl. Ichth., 145. - Nicht in Nissen ZBI. - Zweiter Band (von 2) von "Synopsis Methodica Avium & Piscium, opus posthumus" (mit hs. mont. Titelblatt, dieses gebräunt, mit kl. Einriss u. kl. Hinterlegung). - Die Tafeln zeigen Fische, die an der Küste Cornwalls entdeckt wurden. John Ray (auch Wray oder lat. Rajus) (1627-1705) war englischer Theologe und einer der größten Naturforscher des 17. Jahrhunderts. "He carried the spirit of true method into all branches of natural history and contributed more than anyone else to the regular progress this science made during the ensuing century." (Cuvier/Pietsch). - Vorsätze erneuert, Bibliotheksstempel ("R. Harry, Jr.") auf Vorsatz, teils gering stockfleckig und leicht gebräunt.



293 Ichthyologie - - Regan, Charles Tate. A monograph of the fishes of the family Loricariidae. Aus: Transactions of the zoological society of London. Vol. XVII-Part 3. Mit **23 lithogr. Tafeln.** London, Longman etc., Oct. 1904. Spät. Lwd. mit goldgepr. RTitel. [*] 150.-
Erste Ausgabe. - Dean, Fishes II, 319. - Regan (1878-1943) war britischer Ichthyologe und Direktor des Naturhistorischen Museums in London. - Die schönen Lithographien (Tafeln IX-XXI) zeigen Fische aus der Familie der Loricariidae (Harnischwelse). - Vorsatz mit eingeklebtem beschnittenen orig. Titel, 1 Bl. leimspurig, Seiten leicht gebräunt, insgesamt gutes Exemplar.



294 Ichthyologie - - Regan, Charles Tate. Biologia Centrali-Americana. Pisces. Mit **26 Lithographien von J. Green und zwei Karten.** o.O., o.Dr., 1906-08. XXXII, 1 Bl., 203 S., 26 Tafeln u. 2 Karten. 4°. Dunkelblaue neue Lwd. mit goldgepr. RTitel (an den Kapitalen leicht bestoßen). [*] 200.-
Nissen ZBI, 3337. - Dieses Werk befasst sich mit der allgemeinen Arbeit über Süßwasserfische und Fische Mexikos sowie Zentralamerikas. Die Hauptsammlungen werden in diesem Werk umfassend beschrieben. Hierzu gehören auch ihre Einstufungen und die geographische Verteilung sowie die Uferfische der atlantischen und pazifischen Küsten von Mexiko und Zentralamerika. - Seiten in tadellosem Zustand, ebenso die Tafeln und die Karten.




295 Ichthyologie - - Regan, Charles Tate. Sammlung verschiedener Zeitschriftenbeiträge (aus "Proceedings of the Zoological Society of London", "Annals and Magazines of Natural History" u.a.) aus den Jahren 1903 bis 1916. 2 Bände. Mit **59 lithogr. Tafeln (5 farb.)**, **1 doppelblattgr. Karte und vielen Textabbildungen.** 8°. Hl.dr. d. Zt. mit Kopfgoldschnitt, goldgepr. RTitel "Classification of Fishes" u. goldgepr. Deckelfiletten, OBrosch. meist mit eingebunden (gering berieben, vereinzelt fleckig). [*] 600.-

Dean, Fishes II, 318-325. - Enthalten sind folgende Schriften: A Revision of the Fishes of the Genus Triacanthus. - A Collection of Fishes made by Dr. Goeldi at Rio de Janeiro. - A Revision of the Fishes of the South-American Cichlid Genera Crenacara Batrochops and Crenicichla. - On Drawings of Fishes of the Rio Negro. - Descriptions of Two new Cyprinid Fishes from Yunnan Fu (...). - A Revision (...) of the Family Galaxiidae. - Two new Cyprinoid Fishes. - Descriptions of new (...) Fishes from the Coast of Natal. - On the Fresh-Water Fishes of the Island of Trinidad (...). - A Classification of the Selachian Fishes. - The Origin of the Chimaeroid Fishes. - Description of the Teleostean Fish Velifier hypselopterus (...). - The Anatomy (...) of the Teleostean Fishes of the Suborder Allotriognathi. - A Collection of Fishes from the Coasts of Natal, Zululand, and Cape Colony. - Descriptions of new Loricariid Fishes from South America. - The Duke of Bedford's Zoological Exploration in Eastern Asia. - A Revision of the Sharks of the Family Orectolobidae. - On Colour-Changes in Fishes. - Asiatic Fishes of the Family Anabantidae. - Description of new Fishes of the Family Loricariidae in the British Museum Collection. - A Collection of Fishes made by Professor Francisco Fuentes at Easter Island. - A Revision of the Fishes of the Genus Kuhila. - A Revision of the Cyprinodont Fishes of the Subfamily Poeciliinae. - Discussion on Results recorded in the 'Biologia Centrali-Americana'. - On Fishes from the Persian Gulf (...). - The Anatomy and Classification of the Teleostean Fishes (...). - A Synopsis of the Marsipobranchs of the Order Hyperoatii. - On the Cirrhitiform Percoids. - On some Fishes of the Family Poeciliidae. - A Revision of the South-American Siluroid Fishes of the Genus Corydoras (...). - Classification of the Blennioid Fishes. - Description of two new Eels from West Africa (...). - A Revision of the South-American Characid Fishes (...)/ the Poeciliid Fishes (...). - A Classification of the Percoid Fishes. - The British Fishes of the Subfamily Clupeinae (...) und einige mehr. - Besitzervermerk von Regans Assistentin, der Ichthyologin **Ethelwynn Trewavas** (1900-1993), mit hs. Inhaltsverzeichnissen, nur vereinzelt fleckig oder mit leichten Randläsuren, insgesamt wohl erhalten. - **Beiliegend: 2 Briefe von M. Edgeworth an Trewavas** aus dem Jahr 1928 sowie 2 Bl. hs. Notizen.

Collection of different essays published in journals. 2 vols. With **59 lithogr. plates (5 col.)**, **1 double leaf sized map and many text illustr.** Contemp. half leather with top gilt edge, gilt stamped title "Classification of Fishes" to spine and gilt stamped filets, orig. wrappers predominantly bound with (minor rubbing, occ. stained). - Ownership entry by Regan's assistant Ethelwynn Trewavas, with handwritten tables of contents, only some single stains or slight marginal defects, overall well preserved. - **Inserted: 2 handwritten letters to Trewavas by M. Edgeworth and 2 leaves with annotations.**




296 Ichthyologie - - Reichenbach, Anton Benedikt. Die Fische, dargestellt in getreuen Abbildungen und mit ausführlicher Beschreibung. **Mit kolorierten 382 Abb. auf 60 lithogr. Tafeln.** Leipzig, Eisenach, 1840. 1 Bl., 158 v. 160 S. Gr.-8°. Spät. Hldr. (etwas berieben und beschabt). [*]200.- Erste Ausgabe. - Nissen ZBI, 4715, 5. - Die schönen Tafeln mit Fischen u. Abbildungen zum Fischfang, Fischarten und Anatomie. - Stempel auf Titel, etw. gebräunt und stockfleckig, 2 S. an den Rändern sorgsam anrestauriert.



297 Ichthyologie - - Reichenbach, Anton Benedikt. Fische (= Die Naturgeschichte in getreuen Abbildungen und mit ausführlicher Beschreibung). **Mit 382 Abb. auf 60 lithogr. Tafeln.** Leipzig, Eisenach, 1840. 1 Bl., 160 S., Taf. Gr.-8°. Pp. d. Zt. mit Rotschnitt u. goldgepr. RSchild (berieben, obere Deckecken angestaucht). [*] 180.- Erste Ausgabe. - Nissen ZBI 4715, 5. - Bosgoed, Bibl. Ichth., 147. - Die schönen Tafeln zeigen Fische u. Abbildungen zum Fischfang. - Innenfalz an zwei Stellen mit Faden verstärkt, teils etwas stock- und fingerfleckig. *First edition. Contemp. cardboard with gilt stamped label to spine (rubbed, upper board corners upset). - Inner joint reinforced with thread, some foxing and fingerstaining.*




298 Ichthyologie - - Reichenbach, Anton Benedikt. Die Naturgeschichte in getreuen Abbildungen und ausführlicher Beschreibung derselben. (Bd. 5): Fische. **Mit 60 kol. lithogr. Tafeln.** Leipzig, E. Eisenach, 1840. 1 Bl., 160 S. 4°. HLwd. [*] 150.- Nissen ZBI, 4715. - Dean, Fishes II, 328. - Die schön kolorierten Tafeln zeigen 382 Abbildungen von Fischen und Fischfang. - Vereinzelt stockfleckig/bzw. braunfleckig, fehlt Titel.



299 Ichthyologie - - Reichenbach, Anton Benedikt. Neueste Volks-Naturgeschichte des Thierreichs für Schule und Haus. Teil 2 (von 3) **Mit 118 kolor. lithogr. Tafeln.** Leipzig, Slawische Buchhdlg., ca. 1860. Gr.-8°. (Mod.) Lwd. (etwas fleckig). [*] 400.- Vgl. Nissen ZBI, 3347 (Leipzig, Dyk, 1854). - Mit schönen kolorierten Abbildungen von Amphibien, Fischen, Weich-, Glieder- und Strahltieren, alle Tafeln mit grüner lithogr. Bordüre. - Etwas gebräunt bzw. teils etwas stockfleckig. *Part 2 with plates Nr. 143-261. (Mod.) cloth. Slightly browned or foxed.*



300 Ichthyologie - - Reinhardt, Johannes Christopher u.a. Det Kongelige Danske videnskabernes selskabs naturvidenskabelige og matematiske afhandlinger. **Mit einer Falttabelle, einer grenzkolorierten Faltkarte und 21 Lithographien, davon sieben koloriert.** Kopenhagen, Trykt I Bianco Lunos Bogtrykkerie, 1838. 2 Bll., X, 401 S., 22 Tafeln. 4°. Braunes Hldr. d. Zt. mit goldgepr. RTitel und Deckeltitel (Gelenke aufgeplatzt, Rücken mit kleiner Fehlstelle, Kapitale und Kanten berieben). [*] 300.- Dean, Fishes II, 331. - Das Werk beinhaltet neben seinen schönen teils kolorierten Lithographien Beiträge von verschiedenen Professoren u.a. **„Vaagmaeren“** und **„Ichthyologische bidrag til den Grønlandske Fauna (...)“** von **Professor Reinhardt**, Professor Forchhammer zur Bornholmer Kohleformationen, Beitrag zur Theorie des Periodischen Kiaed Brök von Professor Ramus, Über die Clinometrie und ihr Nutzen von Capitain de Coninck, Grönlands Amphibien von Candidat Krøyer, Anatomische Untersuchungen von Clione Borealis von Professor Eschricht. - Die ersten ca. 20 Seiten stärker braunfleckig, danach vereinzelt braunfleckig und gebräunt, Tafeln teils minimal braunfleckig, sonst in gutem Zustand. - **Dabei: Dass. Unkoloriertes Exemplar.** OBrosch. mit RSchild (mit Randläsuren und ein wenig gebräunt). - Feiner Riss im Titelblatt (unteres Drittel, mittig). Mehrheitlich unbeschnittenes und unaufgeschnittenes Exemplar. Teilweise ebenfalls mit Randläsuren und ein wenig braunfleckig, Tafeln hiervon nicht oder nur minimal betroffen.




301 Ichthyologie - - Ribeiro, Alipio de Miranda. Fauna Braziliense. Peixes Bd. 1 - 3 (Rückentitel, irrig). Mit zahlreichen Abbildungen im Text und auf Tafeln. Rio de Janeiro, Arch. do Museu Nacional, 1907-1915. 4°. (Mod.) HLdrbde. mit goldgeprägt. Rückentitel. [*] 600.- Erste Ausgabe, selten. - Vorhanden: Peixes Tomo I: No-coes geraes de morphologia e physiologia - Taxonomia - Algumas indicacoes bibliographicas e indice, Peixes Tomo V: Resenha historica - Eleutherobrancios aspirophoros - Bibliographia e indice. - Bd. 3 am Schluss Titelbl. des Archivos do Museu Nacional mit eingebunden, Vol. XIV-XVII und XXI. - Sehr gut erhalten.

302 Ichthyologie - - Richardson, John. Atlas of plates ichthyology = The zoology of the voyage of H.M.S. Sulphur, during the years 1836-42. Mit 30 getönten Lithographien nach W. Mitchell. London, Smith, Elder and co., 1843 - 1846. 71 - 150 S., Plate 35 - 64. 4°. HLwd. mit gedrucktem Deckeltitel sowie gedrucktem RSchild (Rücken am oberen Kapital sporfleckig, Deckel berieben, schmutzgefleckt und mit drei Wurmlöchern. [*] 1.200.- Erste Ausgabe von wichtigen Studien der Ichthyologie. - Dean, Fishes III, 345. - Im November 1836 reisten Belcher und seine Besatzung unter dem Namen Sulphur an die Westküsten von Nord- und Südamerika, bevor sie 1839 über die westliche Route nach England zurückkehrten. Nach der Ankunft in Singapur 1840 wurde Belcher nach China zurückgerufen. Belcher und seine Mannschaft kehrten schließlich 1842 nach England zurück, fast sieben Jahre nach Beginn ihrer Expedition. Die Zoologie, verfasst von J.E. Gray, John Gould und J. Richardson, wurde ursprünglich in 12 Teilen veröffentlicht. Anker 175, BM (NH) II,


p. 847 - Feine Vogelbücher S.107 - Nissen IVB 383 - Sabin 31945 - Holz S.386 - Zimmer S.304. - Text und Tafelteil mit Wasserflecken am Rand und vereinzelt Braun- und Sporflecken, Tafeln lose beiliegend. Sonst aber in einem guten Zustand.

With 30 tinted lithographs after W. Mitchell. Half cloth with printed covertitle and spine label (spine is a little bit foxed, cover rubbed and stained with three wormholes). - Appointed to the Sulphur in November 1836, Belcher and his crew surveyed the west coasts of both North and South America before being called back to England via the Western route in 1839. After arriving in Singapore in 1840, Belcher was called back to China because of the war, and the Sulphur became actively engaged the following year in operations on the Canton River. Belcher and his crew finally returned to England in 1842, almost seven years after beginning their expedition. The Zoology, authored by J.E. Gray, John Gould, and J. Richardson, was originally published in 12 parts. - Text and plates with water damages and partly foxed or brown spotted, plates are loosely enclosed. The plates are an overall good condition



303 Ichthyologie - - Richardson, John. Fishes. (Aus: The Zoology of the Voyage of H.M.S. Samarang, under the Command of Captain Sir Edward Belcher ... during the Years 1843-1846. Edited by Arthur Adams.) Mit 10 lithogr. Tafeln. London, Reeve, Benham, and Reeve, 1848. 1 Bl., 28 S., 4°. Mod. Lwd. mit mont. OKt. auf dem VDeckel (dieser angeschmutzt u. mit wenigen kl. Randläsuren). [*] 1.200.- Erste Ausgabe. - Dean, Fishes II, 346 u. III, 346 - Nissen ZBI, 289. - Gering gebräunt, Blattränder teils leicht angeschmutzt, Titelblatt mit kl. hinterlegten Eckabriss. - Sehr selten.

First edition. - With 10 lithogr. plates. Modern cloth with mounted orig. wrapper on front board (this is soiled and with small marginal defects). - Minor browning, margins partly soiled, title page with small backed corner tear-off. - Very rare zoological report from the Samarang voyage.






Erste selbständig erschienene Publikation über australische Fische

304 Ichthyologie - - Richardson, John. *Icones Piscium, or plates of rare fishes.* Mit fünf handkolorierten farbenprächtigen Lithographien nach James B. Emery mit Darstellungen sehr seltener Fische. London, Richard and John E. Taylor, 1843. 8 S., Taf. 4°. Fadengebundene OBroschur mit Deckeltitel in maßgefertigter Kasette aus HLdr. mit goldgepr. RTitel und Kammarmorpapier in verschiedenen Brauntönen auf den Deckeln (Broschur mit minimalen Randläsuren und leicht gebräuntem Rand sowie einer hs. Korrektur im Titel, die darauf hinweist, dass fünf und nicht - wie gedruckt - vier kolorierte Tafeln enthalten sind, die Kasette selbst in tadellosem Zustand und sehr dekorativ). [*]

4.200.-

Bosgoed, 1933. - Dean, *Fishes* II, 345. - Nissen ZBI, 3387. - John Richardson (1787-1865) war ein berühmter englischer Naturwissenschaftler, der sich unter anderem der Ichthyologie, Zoologie und Botanik widmete. Auch war er Mentor von Huxley und Darwin. James Barker Emery (um 1794-1889) war Leutnant an Bord der HMS Beagle während der Forschungsreise an der australischen Küste von 1837 bis 1841. Die von ihm nach der Natur gezeichneten und wunderschön kolorierten lithographischen Darstellungen von Fischen der Nordwestküste und der Safety Bay Australiens, werden jeweils begleitet durch einen kurzen Text, welcher die Beschreibung des Fisches beinhaltet. Hierzu gehört auch der Fangort des Fisches, sein sonstiges Vorkommen sowie seine spezifischen Kennzeichen und ein Vergleich zu anderen, ähnlich gearteten Fischen. Auch finden sich hier Hinweise auf andere Veröffentlichungen, in der diese Fischarten ebenfalls genannt oder beschrieben werden. - Sehr sauberes prächtiges Exemplar.

With five handcoloured lithographs after James B. Emery showing very rare fishes. *Original brochure with sewing and in a custom-made cassette of half leather with gilded spine title brochure with slight marginal defects and marginal browning, a correcture written by hand in the title, that informs the reader, that there are five, not four plates.* - John Richardson (1787-1865) was a famous English scientist who devoted himself to ichthyology, zoology and botany. He was also mentor of Huxley and Darwin. The lithographic fish portrayed according to the nature and beautifully colored are accompanied by a short text, which contains the description of the fish. This includes the fishing location of the fish, its other occurrence as well as its specific characteristics and a comparison with other similar fishes. There are also references to other publications in which these species have also been mentioned or described. - Very clean superb copy.





307 Ichthyologie - - Ritgen, F. A.. Vergleichende Betrachtung des starren Gerüstes, welches das Fortpflanzungsgeräthe trägt und umgibt. Erste Abteilung: Fische. Mit 1 gefalt. Lithotafel. Bonn, 1928. S. 287-328. 4°. (Mod.) Pp. 180.- Erste Ausgabe. - Nicht bei Dean und Nissen. - Nova acta Leop. 14, 1. - **Vorgebunden:** Ders., Versuch einer natürlichen Eintheilung der Vögel ... der Amphibien. S. 219- 284.



305 Ichthyologie - - Richardson, John u. a. *The Museum of Natural History (...)* the Animal Kingdom: Quadrupeds, Birds, Reptiles, Fishes, Shells, and Insects (...) 2 Bde. Mit gest. kol. Titeln, 147 tfs. kolor. Holzst.-Taf. u. zahlr. Textholzst. Glasgow u.a., Mackenzie (1859/62 u. 1868). 446 S., 405 S., XXXVIII, 1 Bl. 4°. HLdr. d. Zt. mit goldgepr. RSchildern (beschabt, berieben u. bestoßen, Rücken etw. lädiert). [*] 180.- Erste Ausgabe. - Nissen ZBI, 3388. - Div. I-IV: Mammalia - Birds - Reptiles/Fishes - Insects/Molusca/Radiata. - Seiten leicht gebräunt, tfs. etw. fleckig. - Insgesamt gutes Exemplar.

306 Ichthyologie - - Risso, Antoine. *Histoire Naturelle, des principales productions de l'Europe Méridionale et particulièrement de celles des environs de Nice et des Alpes Maritimes.* Bd. 3 (v. 5). Mit 16 Kupfertafeln. Paris & Strasbourg, Levrault, 1826. 2 Bl., XVI, 480 S., 16 Taf. 8°. HLdr. mit goldgepr. RTitel auf RSchild, RVergoldung (berieben, bestoßen u. beschabt, Rücken etw. fleckig). [*] 180.- Erste Ausgabe. - Nissen ZBI, 3429. - Enthalten sind schöne Tafeln mit Meeressäugtier- und Fischdarstellungen. - Risso (1777-1845) war ein französischer Naturforscher und Zoologe. - Seiten im Rand leicht gebräunt, durchgehend etw. fleckig. - Gutes Exemplar.

308 Ichthyologie - - Rohan-Chabot, Jacques de. *Mission Rohan-Chabot dans la Angola et Rhodesia. Tome IV: Histoire Naturelle. Fasc. 1: Mammieres, Oiseaux, Reptiles, Poissons.* Mit (zus.) 10 lith. Tafeln und zahlr. Textabbildungen. Paris, Geuthner, 1923. VIII, 176 S., 1 gefal. Karte, 1 Bl. OKart (etwas gebräunt, Rücken stärker beschabt). [*] 150.- Enthält u.a.: Pellegrin, Jacques, Poissons (über die Fische-Sammlung der Mission Rohan-Chabot in Angola). - Nicht bei Dean und Nissen. - Unaufgeschnittenes Exemplar.



309 Ichthyologie - - **Roland, J.** Catalogue des poissons des cotes algériennes. 3 Bde. **Mit zahlreichen Abbildungen.** Alger, Imbert, 1953-1955. 8°. Rote HLdr. mit goldgepr. RTitel (Rücken ausgebleichen, bestoßen u. beschabt, etw. berieben). [*] 120.- Enthält die Bände: I Squales, Raies, Chimère. - II Ostéoptérygiens. - III Ostéoptérygiens (Suite et fin). - Marmorierte Innenspiegel mit Exlibris von E. de Dunilac. - Gute Exemplare.



312 Ichthyologie - - **Rühmer, Karl.** Fische und Heimat. Die Süßwasserfische und ihre Gewässer. **Mit 29 Farbtafeln im Vierfarbendruck nach Aquarellen von Richard Wagner.** Ebenhausen bei München, Germanenverlag, um 1936. Doppelblatt Vorwort u. Tafelverzeichnis mit Erläuterungen, Taf. Quer-4°. Lose in Lwd.-Mappe d. Zt. mit goldgepr. DTitel und mit Ldr. befestigter Bakelit-Schließe (Gelenke teils eingerissen, 1 Ecke beschabt, teils etwas berieben). [*] 800.- Erste Auflage. - Nissen ZBI, 3497. - "Die Darstellungen des Werkes ... sind getreue Abbilder der Natur. Die Bewegungsform der Fische wurde durch das Lichtbild des lebenden Fisches festgehalten, seine Farbenpracht und die Schönheit seiner Umgebung durch das nach der Natur gefertigte Aquarell ... Die vorliegende Erstauflage umfaßt die hauptsächlichsten mitteleuropäischen Süßwasserfische" (Vorwort). - Textblatt etwas gebräunt, Tafeln an den Ecken teils etwas bestoßen sowie vereinzelt an Rändern und Kanten angeknickt.

With 29 col. plates after watercolours by Richard Wagner. Loose in orig. cloth folder with gilt stamped title to front board (hinges partly teared, 1 corner chafed, partially somewhat rubbed). - Text leave somewhat browned, corners of plates partly bumped, margins and edges occ. creased.



310 Ichthyologie - - **Roule, Louis.** Les Poissons et le monde vivant des eaux. Études ichthyologiques et philosophiques. 10 Bände. **Mit insgesamt 144 farb. Tafeln in Trichromie sowie zahlr. Illustrationen im Text von F. Angel.** Paris, Librairie Delagrave, 1927-1941. Gr.-8°. Mamor. HLdr. d. Zt. mit goldgepr. RTitel, original Broschur mit eingebunden (diese etwas gebräunt). [*] 300.- Nissen ZBI, 3488. - Etwas gebräunt, teils gering stockfleckig, insgesamt gut erhaltene, dekorative Reihe. *Contemp. half leather with gilt stamped title to spine, bound with original wrappers (these partly browned). Minimally browned due to paper, decorative copy.*



311 Ichthyologie - - **Roule, Louis.** Les Poissons et le monde vivant des eaux. Études ichthyologiques et philosophiques. 10 Bände. **Mit insgesamt 144 farb. Tafeln in Trichromie sowie zahlr. Illustrationen im Text von F. Angel.** Paris, Librairie Delagrave, 1927-1941. Gr.-8°. Mamor. HLdr. d. Zt. mit goldgepr. RTitel, original Broschur mit eingebunden (diese teils stockfleckig, Rücken gering verblasst, teils etwas bestoßen). [*] 300.- Nissen ZBI, 3488. - 1. Les Formes et les attitudes. - 2. La Vie et l'action. - 3. Voyages et migrations. - 4. Les Oeufs et les nids. - 5. Larves et métamorphoses. - 6. Le Littoral et la haute mer. - 7. L'Abime des grands fonds marins. - 8. Les Poissons des eaux douces. - 9. La Culture des eaux et l'économie aquicole. - 10. La Philosophie biologique et l'économie générale du monde vivant. - Papierbedingt minimal gebräunt, gelegentlich gering stockfleckig, insgesamt wohlerhaltene und schöne Ausgabe.



313 Ichthyologie - - **Rüppell, Eduard.** Die Fische des Rothen Meeres. Aus: Neue Wirbelthiere zu der Fauna von Abyssinien gehörig, 4 (v. 13) Lieferungen. **mit 30 (v. 33) tfs. handkol. lithogr. Fischarten von Friedrich Carl Vogel.** Frankfurt am Main, Schmerber, 1835-38. Fol. Blaue Orig. Lieferungsumschläge mit DTitel (etw. berieben u. bestoßen, an den Rändern mit kl. Einrissen). [*] 1.500.- Erste u. einzige Ausgabe. - Nissen ZBI, 3502. - Dean, Fishes II, 369. - Als Ergebnis der zweiten Forschungsreise des deutschen Zoologen und Geographen Eduard Rüppell in den Jahren 1830 und 1834 erschien dieses prachtvolle Illustrationswerk in 13 Lieferungen mit vier Abteilungen Säugethiere (14 Tafeln), Amphibien (6 Taf.), Vögel (42 Taf.) und Fische (33 Taf.). Hier vorliegend der in sich geschlossene 4. Teil die Fische (Lfg. 4, 6, 11, 12). Die Taf. 4, 5 und 30 fehlen. Jede Lieferung mit dazugehörigem Textteil. Hervorzuheben sind die individuellen Datierungen der einzelnen Lieferungsumschläge, da diese für die Prioritätsregel in der zoologischen Systematik relevant sind. - Die Tafeln gebräunt und (stock) fleckig. - Insgesamt seltenes Exemplar mit schönen Tafeln teilweise in kräftigem Kolorit. - **Dabei: Ders. Fortsetzung der Beschreibung und Abbildung mehrerer neuer Fische, im Nil entdeckt (und) Neuer Nachtrag von Beschreibung und Abbildung neuer Fische, im Nil entdeckt. Mit zusammen 6 lithogr. Tafeln.** Frankfurt am Main, Brönnner, 1832 u. Auszug aus dem 2. Bd. des Museum Senckenberg, Frankfurt am Main, 1835. HLdr. 4°. Nissen ZBI, 3503. Sehr selten. - **Ders. Pisces - Fische.** Verzeichnis der Fische in der Abtheilung des Senckenbergischen naturhistorischen Museums. 40 S.

First and only edition. - 4 (of 13) installments with 30 (of 33) partly hand coloured fish lithographs from Friedrich Carl Vogel. - Blue orig. installments wrappers with cover title. - Plates browned and stained. - Overall rare copy with fine plates.




Prachtvolle kolorierte Ausgabe der Raritätenkammer

314 Ichthyologie - - Rumphius, Georgius Everhardus. Thesaurus imaginum piscium testaceorum... ut et cochlearum quibus accedunt conchylia, ... denique mineralia Mit kolorierten gestochenen Titel nach einer Arbeit von Jan Goeree und 60 großformatigen prachtvollen kolorierten Tafeln nach Zeichnungen von Maria Sybilla Merian. The Hague, Pieter de Hondt. 1739. Geglätteter Ledereinband im Stil der Zeit mit goldgeprägten Fileten, Rücken mit goldgeprägten Fileten, reicher Rückenvergoldung à décor rocaille mit Plattenstempeln und goldgeprägtem Rückentitel auf rot geprägtem Leder (minimal berieben). [*] 17.500.-

Wood, 546. BMC NH 1766. - Nicht bei Dean und Westwood Satchell. Zweite lateinische Ausgabe der "Amboinischen Raritätenkammer", in welcher er seine bedeutende und prachtvolle Sammlung von Meerestieren, Mineralien, Fossilien und Bernstein aus den Tropen vorstellt. Der gelehrte Kaufmann, Botaniker, Naturforscher und Forschungsreisender aus Hanau, Georg Everhard Rumpf (1627-1702), hielt sich viele Jahre in Ostindien auf, "ließ sich nachmahls zu Amboina nieder, hinterließ eine Beschreibung von amboinischen See-Muscheln, und wurde zuletzt von dem öftern Anschauen dieser Conchyliorum gantz blind" (Jöcher). Die Tafeln zeigen Krebstiere, Seeigel, Seestern, Seepocke, Korallen und zahlreiche Mineralien. Im Jahre 1702 erwähnt Maria Sybilla Merian ihre Arbeit für Rumpf 1705 erschienene erste Ausgabe der "Amboinische Raritaet Kamer" in einem Brief, nach dem Sie kurz zuvor aus Surinam zurückgekehrt war. - Unbeschnittenes Exemplar. Minimal gebräunt, Taf. XLIX mit minimalem Einriss im Außenrand. - Prachtvolle kolorierte Ausgabe mit breitem Rand.

With coloured engraved title after a drawing by Jan Goeree and 60 full paged impressive coloured plates after drawings by Maria Sybilla Merian. Smoothed leatherbinding in contemporary style with gilded fillets, spine with gilded fillets, rich spine gilding à décor rocaille and gilded spine title on red leather (minimally rubbed). - Second Latin edition of a beautiful pictorial record of one of the finest early collections of East India marine specimens, with scientifically accurate engravings drawn by Maria Sybilla Merian (1647-1717) apparently in the year of the death of the owner Georg Everard Rumph (1627/28-1702). The book shows crustaceans, sea urchins, sand-dollars, starfish, sellfish, barnacles and coral along with crystals, minerals, amber, fossils. - Rumph, a German physician and naturalist, worked for the Dutch East India Company (VOC) from 1652 to his death, mostly on Amboin in the Moluccas. The illustrations never bore Merian's name (only those of the engravers Andries van Buysen, Jacobus de Later, J. Deur and J. Lamsvelt) but she mentioned them in a 1702 letter and her drawings survived in St. Petersburg. Marginal tear in plate XLIX, wholly untrimmed, preserving all decks. Generous margins with minor foxing and a few brown spots.




315 Ichthyologie - - **Russeger, Joseph von.** Reisen in Europa, Asien und Afrika mit besonderer Rücksicht auf die naturwissenschaftlichen Verhältnisse der betreffenden Länder, unternommen in den Jahren 1835-1841. 4 in 7 Bden. inkl. **Atlas mit 12 (von 19) gefalt. gestoch. teils kolorierten Karten u. Profilkarten sowie 60 (von 72) lithogr. Tafeln auf 30 Blättern.** Stuttgart, Schweizerbart, 1841-1849. Textbde. 8°. HLdr. d. Zt. mit goldgepr. RTitel und etwas RVerg. (5 einheitl. gebunden) (beschabt, bestoßen, 1 Gelenk geplatzt). - Atlas: Fol. HLdr. d. Zt. mit mont. Titelblatt (dieses mit Bibliotheksstempel, Einband beschabt, bestoßen, Rücken mit Rissen und Fehlstellen). [*] 2.400.-

Nissen ZBI, 3533. - Dean, Fishes II, 370. - Bosgoed, Bibl. Ichth., 1973. - Poggendorf II, 724. - Tobler 160. - Enthält die bedeutende Schrift **Johann Jakob Heckels "Abbildung und Beschreibung der Fische Syriens"** (Nissen ZBI, 1870). - Der in Salzburg gebürtige Russeger (1802-1863), Geologe, Bergbaufachmann und Naturforscher, bereiste das Taurusgebirge und Kleinasien mit Syrien, Libanon, Palästina u. die Sinai-Halbinsel, Ägypten, den Sudan über Chartum bis Kordofan und das von Europäern noch nicht besuchte Land Takale (Erithrea) und weite Teile Europas. "Durch seine zahlreichen, sich auf alle Gebiete erstreckenden Beobachtungen war er seiner Zeit für die Geographie und Naturgeschichte Autorität" (Embacher 255). - Der Atlas enthält Karten von: **Taurusgebirge, Libanon, Ägypten, Nubien, Sudan u.a., Ansichten von Taurus, Syrien, Ägypten, Nubien, Peträisches Arabien, Darstellungen von Pflanzen sowie Fischen und deren Zähne.** - Teils gebräunt, braun- und stockfleckig. Vorsätze etwas leimschattig, 1 Textbd. mit Besitzer- und Bibliotheksstempel, 1 Tafel mit geklebtem Einriss im weißen Rand.

4 in 7 vols incl. atlas vol. with 12 fold. engraved, partly coloured maps and 60 lithogr. plates on 30 leaves. Contemp. half leather (chafed, bumped, 1 hinge cracked, spine of atlas with tears and defects). - Partly browned, brownstained and foxed, flyleaves with binder's glue, 1 text vol. with ownership and library stamp, 1 plate with restored tear in the white margin.





316 Ichthyologie - - **Russland.** - **Fischreichtum der UDSSR** (russ. Deckeltitel). Kassette mit 230 Farbtafeln. o.O., Dr. u. J. (ca. 1957.) Quer-Folio. OHLwd.-Mappe. [*] 400.-
Mit prachtvollen Farbtafeln. - Mit Widmung auf Innendeckel an den Minister für Fischfang und Handel L. Jusefonu von der sowjetischen Delegation 1957. - **Dabei: Berg, L.S., Süßwasserfische der UDSSR und der Nachbarländer** (russ.). 3 Bände. 4. Ausgabe. Mit zahlr. Textabb. Moskau, 1940-48. OLwd. - **Lindberg, Legesa u. Krasükowa, Fische des japanischen Meeres und der Gelben See.** (russ.) 3 Bde. Mit zahlr. Abb. Moskau, 1965-79. - **Mowchan, J.W., Fauna der Ukraine, Fische.** 2 Expl. Kiew, 1982 (ukrainisch). Kiew, 1988 (russ.). OHLwdbde.



317 Ichthyologie - - **Russland - Konvolut von 6 Werken zur Ichthyologie Russlands und der Arctic.** [*] 350.-

Enthält: **Fisheries atlas of the USSR** (Atlas Rybrnoi Promyschlenosti SSSR, russ.). Mit 32 kol. gefalt. Karten und 4 gefalt. Tab. Moskau, 1939. Quer-Folio. OLwd. (fleckig u. berieben). 1 v. 2000 Expl. Die Karten zeigen die Küstenregionen und die Umgebungen der russ. Seen. - **Berg, L.S., Ribi Baseina Amura.** Mit 2 lith. Taf. St. Petersburg, 1909. 4°. 270 S. OBrosch. (Acad. Memoirs). - Dean I, S. 103 - **Knipowitsch, N., Zur Ichthyologie des Eismeer.** I. Die von der Russ. Polar-Exped. im Eismeer gesammelten Fische. Mit 2 Taf. (und). II.: Gymnelis und Ecnchelyopus s. Zoarces. Mit 8 Fig. und 1 Karte. St. Petersburg, 1907-08. (L'Acad. Imp. des Sc.), Acad. Memoirs. 4°. OBrosch. - Dean I, S. 696. - **Ehrenbaum, E., Die Fische.** (Fauna Arctica, Bd. II). 4°. HLwd. (etwas berieben). Umfassende Aufstellung der arkt. Fische. Dean I, S. 359 (etw. abweichend). - **Klimaj, A. und S. Rutkowicz, Atlas of the North Atlantic fishes** (poln.) Mit 400 farb. Abbildungen und Karten. Gdansk, 1970. 493 S. 4°. OLwd. im OU (dieser mit kl. Läsuren). Beschreibt 400 Fischarten mit Abb., Karte, Synonym und Namen in Latein, Engl., Schwed., Norw., Russ., Dt., Franz., Span., Dän., Finn. und Polnisch.



318 Ichthyologie - - Russland. - *Nouveaux Mémoires de la Société Impériale de Naturalistes de Moscou dédiés à sa majesté l'Empereur Alexandre II. Tome X. (Mit 10 (davon 9 kolorierte) lithographierte Tafeln.)* Moskau, Imprimerie Universitäre Imperiale 1855. Mod. Lwd. mit montiertem O Umschlag (minimal fleckig). [*] 350.-

Enthält: A. Fischer de Waldheim, Rapport sur les travaux de la Société Imperiale des Naturalistes de Moscou. - R. Hermann, Heteronomes Mineral-System. - **Stephano Basilewsky, Ichthyographia Chinae borealis scripta.** - Ed. Eversmann, Kurze Bemerkungen über das Vorkommen und die Verbreitung einiger Säugethiere und Vögel in der Volgo-Uralischen Gegenden und den Steppen der Kirgiesen jenseits des Uralflusses. - E. V. Eichwald, Zur Naturgeschichte des Kaspischen Meeres. - M. Spassky, Note sur la marche annuelle de la température à Moscou. - Die 9 ichthyologischen Tafeln zeigen 29 Fischarten, die Tafel X Conchylien. - Minimal gebräunt bzw. fleckig. - Sehr selten.

Russia. - With 10 (thereof 9 coloured) lithographed plates. Modern cloth with mounted original cover (minimally stained). - Contains as listed above. - The 9 ichthyological plates are showing 29 fish species, the plate X shells. - Minimally browned or stained. Very rare.



320 Ichthyologie - - Salvatore Lo Bianco. Fauna e flora del Golfo di Napoli. 38. Monografia: Uova, larve e stadi giovanili di Teleostei. Edizione della Stazione Zoologica. 2 Teile, 4 Bde. Mit 51 teils farbigen Lichtdrucken und 831 Textillustrationen. Italien, UNESCO, 1931-1956. 4°. Drei grüne LwdBde. mit goldgepr. RTitel und eine OBrosch. mit gedrucktem Deckeltitel (LwdBde: Ecken leicht bestoßen und Deckel minimal schmutzgefleckt, mit Bibliotheksprägung in Gold auf dem RTitel, OBrosch: mit Randläsuren, ein wenig schmutzgefleckt, Rücken aufgeplatzt, Vorderdeckel stark gebräunt, insgesamt aber alle in einem ganz guten Zustand). [*] 400.-

Nissen, ZBI, 2532. - Zwei der vier Bände enthalten S. 1 - 1064 S. sind also in sich komplett, jedoch sind Seiten 1 - 176 als Kopie eingebunden, inkl. der Tafeln. Diesen Teil in Original finden Sie über den dritten LwdBd. welcher den Originaltext S. 1 - 176 enthält und die OBrosch., welche die originalen Tafeln enthält. - Mit Bibliotheksstempel auf dem Schnitt, und dem Titel, lediglich die OBrosch. ist ungestempelt. Seiten durchgehend sauber und mit sehr schönen Fischillustrationen im Tafelteil, welche die verschiedenen Entwicklungsstadien der Arten zeigen.


319 Ichthyologie - - Sabaneyev, Leonid Pavlovich. Russland. - Fischleben und Fischfang in den Uralischen Seen (Text russisch). Mit zahlreichen Textholzschnitten. Moskau, 1874. 145 S. Kart. d. Zt. mit Titelschild (OU mit eingebunden). (gebräunt, etwas fleckig, mehrf. gestempelt). [*] 150.- Erste Ausgabe. - Dean, Fishes II, 376. - Seltene Originalausgabe mit 81 Textholzschnitten. - **Dabei: Ders.,** Leben und Angeln der Süßwasserfische. (Text russ.). Mit Beigabe "Angel-Kalender". Mit zahlr. Textabbildungen. Kiew, 1959. 667 S. OHLwd. (bestoßen).



321 Ichthyologie - - Sammlung von 12 chromolithographischen Graphiken. Ca. um 1900. Plattenmaße ca. 30,5 x 20,5 cm, Blattmaße 35,5 x 25,5 cm. In weißer Pappmappe (Graphiken im Rand gebräunt, sonst in gutem Zustand). [*] 200.- Die Graphiken mit japanischer Plattenzählung und Legende (Namen der Fische). - Die Graphiken zeigen farbenprächtige sehr große Fischdarstellungen teils in Bewegung auf türkischem Grund. Künstler leider nicht bekannt. - **Dabei: Itani, Ishijiro.** Illustrations of Japanese aquatic plants and animals 2 volumes. Mit 2 großen Tafeln, Lichtdrucke in Silber gehöht, gezeichnet von Kumataro, Ito. Tokyo, The Fisheries Society of Japan, 1935. 36,5 x 51,5 cm. Lwd.-Bindung im japanischen Stil (gebräunt mit minimalen Randläsuren). - Zu jeder Tafel ein dazugehöriger beschreibender Text der zu sehenden Fischarten. - (Textseiten gebräunt, Tafeln mit Mittelfalz aber sauber). **Collection of 12 chromolithographed plates. - Added: Itani, Ishijiro. With two large prints heightened with silver by Kumataro Ito.**



322 Ichthyologie - - Sammlung von 13 Bänden zoologischer Literatur mit teils ichtthyologischem Inhalt. Versch. Formate und Einbände (teils berieben, beschabt, bestoßen, fleckig). [*] 500.-
Buffon. Histoire naturelle (...). Quadrupèdes. Bd. 1. Mit 16 gestoch. kol. Taf. Deux-Ponts, Sanson, 1786. Kl.-8°. Ldr. d. Zt. mit dreis. Goldschnitt. - **Cuvier**, G.v. Das Thierreich geordnet nach seiner Organisation, als Grundlage der Naturgeschichte der Thiere (...). Berlin, Reimer, 1846. 8°. Lwd. d. Zt. - **Grossinger**, J.B. Universa Historia Physica regni Hungariae (...). Tomus I. Regnis Animalis Pars I. Zoologia. Mit gestoch. Frontispiz. Preßburg, Weber, 1793. 8°. Pp. d. Zt. - **Lacépède**. Histoire Naturelle des Poissons. Bd. 3-5. 3 Bde. Mit 69 gestoch. kol. Taf. Paris, Rapet, 1819. 8°. HLdr. d. Zt. - **Lowry**, J.W. Illustrations of Zoology. Mit zahlr. gestoch. Taf. London, Griffin, 1851. Fol. Lwd. d. Zt. (angeschmutzt, Läsuren). - **Plinius Caecilius Secundus**. Historiae naturalis libri XXXVII. 4 Bde. Mit 4 gestoch. Portrait-TVign. Zweibrücken, 1783-84. 8°. Pp. d. Zt. (Rücken mit Läsuren). - **Reichenbach**, A.B. Fische (= Die Naturgeschichte in getreuen Abbildungen und mit ausführlicher Beschreibung). Mit 60 lithogr. Tafeln. (Leipzig, Eisenach, 1840.) 4°. HLdr. d. Zt. - Titel u. 1 Blatt fehlen, fingerfleckig. - **Smellie**, W. A Natural History (...) to which is added a history of birds, fishes, reptiles, and insects (...). Vol. II. Mit gestoch. Portrait-Frontispiz u. kol. gestoch. Taf. London, for Kelly, o.J. 4°. Ldr. d. Zt. (Gelenke angeplatzt). - Teils mit Bibliotheksstempel, teils gebräunt und (stock-/ wasser-)fleckig.





324 Ichthyologie - - Sammlung von 4 Werken über die Fische Afrikas. Verschiedene Formate von 8°-4°. Verschiedene Einbände: HLdr., Lwd. u. Pp. [*] 180.-
 Enthält: **Fowler**, H. The marine fishes of West Africa, based on the collection of the American Museum Congo Expedition 1909-1915. 2 Bde. 1 farb. Frontispiz u. zahlreiche Textabbildungen. New York, Bull. Am. Mus. of Nat. Hist., 1936. - **Greenwood**, P. H. The haplochromine fishes of the East African lakes. Collected papers on their taxonomy, biology and evolution with an introduction and species index. Mit zahlreichen Textabbildungen. Ithaca, NY, Cornell University Press, 1981. - **Sauvage**, H. Étude sur la faune ichthyologique de l'Ogôoué. Mit 3 lithogr. Tafeln. Paris, Muséum d'Histoire Naturelle, 1880. - **Gruvel**, A. Missions A. Gruvel dans le canal de Suez In: Mémoires présentés à l'institut d'Égypte. Bd. 35. Mit zahlreichen Textabbildungen. Kairo, Institute francais, 1937.



323 Ichthyologie - - Sammlung von 18 Bänden meist illustrierter ichtthyologischer Literatur. Versch. Formate u. Einbände (meist berieben, teils bestoßen, teils fleckig, Deckel teils gelockert). [*] 350.-
Boccius, G. Fish in Rivers and Streams. A treatise (...). London, van Voorst, 1848. Lwd. d. Zt. - **Boulenger**, G.A. Catalogue of the Perciform Fishes in the British Museum. Vol. 1. Mit Taf. u. Textillustr. 2.A. London, 1895. Lwd. d. Zt. - **Evermann**, B.A. u. **H.W. Clark**. Lake Maxinkuckee. A Physical and biological Survey. 2 Bde. Mit farb. Taf., 1 gefalt. Karte u. Illustr. im Text. Indianapolis, B. Burford, 1920. Lwd. - Mit eh. sign. Widmung Evermanns. - **Forbes**, S.A. u. **R.E. Richardson**. The Fishes of Illinois. Mit farb. Taf. u. Textillustr. 2.A. Illinois, 1920. Lwd. d. Zt. - **Besitzintrag von B.A. Evermann**. - **Fowler**, H.W. Fishes of Fiji. Mit Textillustr. Suva, Governm. of Fiji, 1959. O.Pp. - **Gronow**, L.T. Catalogue of Fish. London, 1854. - **Günther**, A.C.L.G. An Introduction to the Study of Fishes. Edinburgh, Black, 1880. Lwd. d. Zt. - **Jordan**, D.S. A Guide to the Study of Fishes. Mit zahlr. Taf. u. Textillustr. NY, Holt, 1905. Lwd. d. Zt. - **Kamohara**, T. Fishes of Japan in Color. Japan, Hoikusha Publ., 1967. OLwd. mit OU. - **Kaup**. Catalogue of Apodal Fish, in the Collection of the British Museum. Mit Taf. u. Textillustr. London, 1856. Lwd. d. Zt. - **Ders**. Catalogue of Lophobranchiate Fish in the Collection of the British Museum. Mit Taf. London, 1856. - Brosch. d. Zt. - **List of the Specimens of British Animals** in the Collection of the British Museum. Fish. London, 1851. Brosch. d. Zt. - **List of the Specimens of Fish** in the Collection of the British Museum. Ebd. - **Osorio**, B. Memorias do Museu Bocage. 1. Fasc. Mit fotogr. Taf. Lissabon, Impr. Lib. da Silva, 1909. Mod. HLwd. - **Regan**, C.T. Biologica Centrali-Americana. Pisces. Mit Taf. Reprint. Lochem, Schierenberg, 1972. - **Storer**, D.H. A History of the Fishes of Massachusetts. Mit Taf. Cambridge, Welch & Bigelow, 1867. Lwd. d. Zt. - **Thomas**, H.S. The Rod in India. Being hints how to obtain Sport (...). London, W. Thacker & Co, 1897. OLwd. - Teils stockfleckig und gebräunt, Innengelenke teils geplatzt, sonst insgesamt gut.

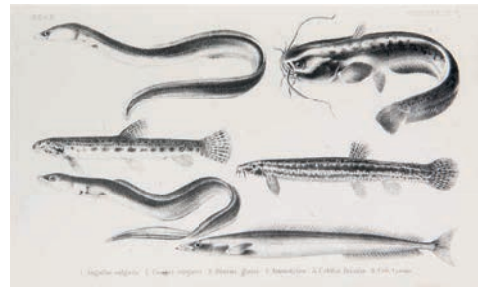
325 Ichthyologie - - Sammlung von 4 Werken über Fische Mittelamerikas. Verschiedene Formate von 8°-4°. Verschiedene Einbände: Lwd. u. Pp. [*] 150.-
 Enthält: **Günther**, A. An account of the fishes of the States of Central America, based on collections made by Captain J. M. Dow, F. Godman and O. Salvin. Mit 1 kolor. gestoch. doppelblattgr. Karte u. 24 lithogr. Tafeln. London, Zoological Society of London, 1868. - **Meek**, S. E. The fresh-water fishes of Mexico north of the isthmus of Tehuantepec. Mit 17 Tafeln u. 72 Textabbildungen. Chicago, IL, Field Columbian Museum, 1904. - **Regan**, C. T. Biologica Centrali-Americana. Pisces. Mit 26 Abbildungen u. 2 Karten. Lochem, Junk, 1972 (Faksimile der Ausgabe. London, Taylor & Francis, 1906-1908). - **The Academy of Natural sciences of Philadelphia**. Results of the fifth George Vanderbilt expedition (1941). Mit 21 Abbildungen. Philadelphia, Wickersham, 1944. Unaufgeschnittenes Exemplar.





326 Ichthyologie - - Sammlung von 5 Werken über die Fische Mittelamerikas. Verschiedene Formate von 8°-4°. Verschiedene Einbände Lwd., HLwd. u. Pp. [*] 200.- Enthält: **Gilbert, C. H.** "Notes ichthyologiques". Supplementary list of fishes collected at the Galapagos Islands and Panama, with descriptions of one new genus and three new species. (und) Descriptions of apodal fishes from the tropical Pacific. (und) Descriptions of thirty-four new species of fishes collected in 1888 and 1889, principally among the Santa Barbara Islands and the Gulf of California. Washington, DC, The United States National Museum, 1891-1892. - **Guitart, D. J.** Sinopsis de los peces marinos de Cuba. Bd. I. Mit zahlreichen Textabbildungen. Havana, Academia de Ciencias de Cuba, Instituto de Oceanologia, 1979 (1980). - **Jordan, D. S. and B. W. Evermann.** The Fishes of North and Middle America (Bd. 1-4) A Descriptive Catalogue of the Species of Fish like Vertebrates Found in the Waters of North American, North of the Isthmus of Panama. In: Bulletin of the United States National Museum, No. 47. Mit zahlreichen Tafeln. Washington DC, Government Printing Office, 1896-1900. - **Jordan, D. S. and B. W. Evermann and H. W. Clark.** Checklist of the fishes and fishlike vertebrates of North and Middle America, North of Venezuela and Colombia. Washington, United States Department of Commerce Bureau of Fisheries, 1930. - **Poey, F.** Ictiologia Cubana por Felipe Poey. Bd. I. Text und Atlas. Transcripta y ordenada segun el manuscrito por el Dr. Pedro Pablo Duarte Bello profesor de la Universidad de La Habana. Mit zahlreichen Tafeln. Havana, Orlando Jambu, 1962.

327 Ichthyologie - - Sammlung von 7 französischsprachigen Bänden zur Ichthyologie (6 illustriert). [*] 250.- **Montpetit, A.-N.** Les Poissons d'Eau Douce du Canada. Montréal, Beauchemin & Fils, 1897. 4°. HLdr. d. Zt. mit goldgepr. RTitel (Vorderdeckel und erste Blätter lose). - **Gaukler, Ph.** Les Poissons d'Eau Douce et la Pisciculture. Paris, Libr. Germer Baillière, 1881. Gr.-8°. HLdr. d. Zt. mit goldgepr. RTitel. - **Vallot, J.-N.** Ichthyologie Française, où Histoire Naturelle des Poissons d'Eau Douce de la France. Dijon, E. Frantin, 1837. Gr.-8°. OBrosch. - **Blanchard, É.** Les Poissons des Eaux Douces de la France. Paris, J.-B. Baillière, 1880. Gr.-8°. Lwd. mit goldgepr. RTitel. - **Bottard, A.** Les Poissons Venimeux. Contribution à l'Hygiène Naval. Paris, Octave Doin, 1889. 4°. Illustr. OBrosch. - **Raveret-Wattel, C.** Atlas de Poche des Poissons d'Eau Douce de la France, de la Suisse Romande et de la Belgique (...)/ de France et de la Belgique. 2 Bde. Paris, P. Klincksieck, 1900/1909. Kl.-8°. OLwd. *Collection of 7 vols. concerning ichthyology in French (6 illustrated) as listed above. - Partially browned and foxed.*




328 Ichthyologie - - Sammlung von 7 Werken zu asiatischen Fischen. 1921-1982. Formate: Quer-8° - Quer-4°, 8° - 4°. Die Einbände in HLdr., Lwd. o.a. [*] 300.- **Tanaka, Shigeo.** Study of Japanese fish. Vol. I. (II. wurde nie veröffentlicht). 1921. - **Toshiji, Kamohara.** Description of the fishes from the provinces of Tosa and Kishu, Japan. 1950. - **Yaichiro, Okada.** Fishes of Japan. Illustrations and Descriptions of Fishes of Japan. 1955. - **Tomiyama, Abe, Tokioka.** Encyclopedia Zoologica illustrated in colours. II. 1958/62. - **Kamohara, Toshiji Dr.** Fishes of Japan in color. 1967. - **Chinesische Akademie der Wissenschaften Institut für Hydrobiologie.** The freshwater fishes of China in coloured illustrations. 1982. *Collection of seven works about Asian fishes as listed above.*


329 Ichthyologie - - Sammlung von 8 Bänden über Fische verschiedener Länder. 8°-Gr.-8°. Versch. Einbände (berieben). [*] 400.- **Bourjot, A.** Liste des poissons que l'on rencontre le plus souvent au marché d'Alger où guide à la pêche opuscul. Alger, F. Paysant, 1870. 432 S. 8°. Marmor. HLdr. d. Zt. mit goldgepr. RTitel (teils beschabt). - **Castelnaud, Count F. de.** Researches of Fishes of Australia. (Intercol. Exhib. Essays, Victorian Dept., 1875.) 52 S. Marmor. HLdr. d. Zt. mit goldgepr. RTitel. - **Dean, Fishes I, 221.** - **Gulia, G.** Tentamen Ichthyologiae Melitensis sistens Methodo Naturali Stirpium (...). Malta, Ex Typogr. Anglica, 1861. Marmor. 71, vi S., 1 Bl. HLwd. d. Zt. - **Dean, Fishes I, 526.** - **Reisinger, J.** Specimen Ichthyologiae sistens Piscens Aquarum Dulcium Hungaria. Buda, Univ. Ungarn, 1830. XII, 98 S., 3 Bl. Rückenbrosch. - **Richardson, J.** Contributions to the Ichthyology of Australia. 10 Tle. aus: The Annals and Magazine of Natural History. 1842-43. S. 15-32, 121-132, (207)-218, 384-393, 1-16, 169-182, 351-428, 490-500. - **Dean, Fishes II, 345.** - **Schlegel, H.** Visschen (= Natuurlijke Historie van Nederland. De Dieren van Nederland). Mit 21 lithogr. Taf. Haarlem, Kruseman, 1862. XII, XII, 211 S. HLdr. d. Zt. (Gelenke teils angeplatzt). - **Stead, D.G.** Additions to the Fish-Fauna of New South Wales. Mit 6 photogr. Tafeln. Sydney, Gullick, 1907. HLwd. - Mit eh. sign. **Widmung des Autors.** - **(Cox, U.O.)** A Preliminary Report on the Fishes of Minnesota (= Zoological Series III). Mit 1 Tafel. Minnesota, Saint Paul, 1897. Gehefte HLwd. (VDeckel lose). - Teils mit Besitzerstempel **(Ernest A. Lachner, H. Adair Feldmann, Léon Vaillant)** bzw. Exlibris **(Thomas Westwood, Keith Banister)**, z.T. gering gebräunt bzw. fleckig, insgesamt wohl erhalten. - **Dabei: Zoogeographica.** Hg. v. F. Ökland. Bd. 1. H. 2. Juli 1932. - Enthält u.a.: **S. Ekman.** Prinzipielles über die Wanderungen (...) des europäischen Aals (und) L.S. Berg. Übersicht der Verbreitung der Süßwasserfische Europas (...).



330 Ichthyologie - - Saville-Kent, W. The Great Barrier Reef of Australia, its products and potentialities. Mit 16 chromolithog. Tafeln, 48 einfarb. Tafeln und Abb. bzw. Kartenskizzen im Text. London, Allen, (1893). XVII S., 1 Bll., 387 S. Folio. OLwd. (etwas fleckig und berieben). 300.- Erste Ausgabe. - Nissen, ZBI 621 - Seltener, voluminöser Prachtband über die Meeresfauna des Barrier-Riffs. Die Tafeln zeigen Korallenbänke, Korallen, Fische etc. - Etwas fleckig u. gebräunt, Tafelrückseiten und Titel verso gestempelt.




331 Ichthyologie - - Schäffer, Jacob Christian. Epistola Ad Regio-Borvssicam Societatem Litterariam Dvisbvrgensem. De Studii Ichthyologici faciliiori tutiori methodo adiectis nonnullis speciminibus. Mit 1 gefalt. kol. Kupfertafel. Regensburg, Weiss u. Montag, 1760. 24 S. 8°. Pp. d. Zt. mit Deckelschild (leicht berieben). [*] 200.- Erste und einzige Ausgabe der sehr frühen und grundlegenden Einführung in das Studium der Fischkunde. - Nissen, BBI 3627. - Cobres 349, 4. - Dean, Fishes II, 397 - Studie über die Einteilung der Fische mit dekorativer, handkolorierter Kupfertafel. - Etwas gebräunt. Only edition. - With 1 folded coloured copper engraving plate. - Cont. boards. - Slightly browned.



332 Ichthyologie - - Schäffer, Jacob Christian. Piscium Bavarico-Ratisbonensium Pentas. Cum tabulis IV. aeri incisus icones coloribus suis distinctas exhibentibus. Mit gestoch. Titelvign. und 4 altkol. Kupfertafeln. Ratisbonae (Regensburg), Montag, 1761. 6 Bll., 82 S. 4°. Pp. d. Zt. mit Papier-RSchild (etwas berieben). [*] 500.- Erste Ausgabe der seltenen Arbeit über verschiedene Barsch-Sorten. - Dean, Fishes II, 397 - Nissen, ZBI 3636 - "... a small book that treats only five species but is remarkable for its accuracy" (Cuvier/Pietsch.) - Teils etwas gebräunt, insgesamt gutes Exemplar.




333 Ichthyologie - - (Scheuereck), F.A. Unterhaltungen in der Naturgeschichte aller Arten Fische zum nützlichen Gebrauch für die Jugend sowohl aus verschiedenen Schriften berühmter Naturforscher zusammen getragen als auch aus eigener Beobachtung verfertigt. Mit 22 handkolorierten gefalt. Tafeln. Leipzig, Kaven, 1791. 23 Bl., 375 S. Kl.-8°. Pp. d. Zt. (Rücken erneuert mit mont. Fragment des ORücken mit goldgepr. RSchild, Deckel beschabt, bestoßen und stockfleckig). [*] 600.- Vor allem mit handkolorierten Tafeln sehr selten. - Vord. fl. Vorsatz fehlt, Innendeckel mit Besitzervermerk, Titel gestempelt, papierbedingt gebräunt und teils etwas braun- bzw. fingerfleckig oder angeschmutzt, 1 Tafel mit kl. Kindervermerk.




334 Ichthyologie - - Schinz, Heinrich Rudolf. Naturgeschichte und Abbildungen der Fische nach den neuesten Systemen bearbeitet. Nach der Natur und den vorzüglichsten Originalen gezeichnet und lithographiert von R.J. Brodtmann. Tafelband. Mit lithogr. Titel u. 97 kolorierten lithogr. Tafeln. Schaffhausen, Brodtmann, 1836. 4°. HLdr. d. Zt. mit goldgepr. RTitel (beschabt und bestoßen). [*] 1.000.- Nissen 3670. - Die Tafeln zeigen meist 3-4 Fischabbildungen, teils mit zusätzl. Ansichten des Kopfes und des Gebisses. - Bibliotheksstempel u. -vermerke, gebräunt sowie etwas stock- u. fingerfleckig, Titel samt den beiden folgenden Blättern lose, Tafeln vereinzelt mit Anm. in Bleistift. With lithogr. title and 97 col. lithogr. plates. - Plate volume. - Contemp. half leather with gilt stamped title to spine (chafed and bumped). - Library stamps and notation, title and following two leaves loose, plates occ. with pencil annotations.



Thalassoma purpuraceum
Thalassoma purpuraceum



Thalassoma purpuraceum
Thalassoma purpuraceum



Thalassoma purpuraceum
Thalassoma purpuraceum




336 Ichthyologie - - Schlegel, Hermann. Beschrijving eener nieuwe soort van Visschen, Polynemus Multifilis - Over twee nieuwe soorten van Visschen, Amphycantus Vulpinus en Puellus. 2 Aufsätze (S. 38-44) in "Bijdragen tot de Dierkunde", Jg. 1848. Mit 4 (3 kol.) lithogr. Tafeln. Amsterdam, (1848). 80, 44 S. 4°. HLwd. d. Zt. (bestoßen u. berieben). [*] 350.-
Erste Ausgabe. - Dean, Fishes II, 403. - Mit weiteren Aufsätzen von Schroeder van der Kolk, H. Schlegel, H.S. Pel, G.F. Westerman, A.J. Ailly, G. Vrolik. Mit zus. 33 (14 kol.), teils doppelblattgr. lithogr. Tafeln von Säugetieren, Vögeln, Echsen, Schlangen u.a. - Fehlt Titel.

335 Ichthyologie - - Schinz, Heinrich Rudolf. Naturgeschichte und Abbildungen der Fische nach den neuesten Systemen und vorzüglichsten Originalien bearbeitet. Des Thierreichs vierter Theil. 2 Bde. Mit lithogr. Titel u. allen 97 lithogr. Tafeln von Brodtmann. Schaffhausen, Brodtmann, 1836. Folio. HLdr. d. Zt. mit goldgepr. RTitel und floraler RVergoldung auf den vier Bänden, sowie blindgeprägten floralen und ornamentalen Mustern, mit marmoriertem Deckel (Handeinbände mit Signatur des Buchbinders am unteren Rücken). (Kanten ein wenig beschabt, Ecken minimal bestoßen, Gelenke ein wenig berieben, sonst aber in gutem Zustand). [*] 1.500.-

Nissen ZBI, 3670. - Die sehr schönen, von Brodtmann lithographierten Tafeln zeigen meist 3-4 Fischabbildungen je Tafel, tlw. auch mit separaten Detailstudien des Kopfes und der Gebisse. - Textband stellenweise braunfleckig, eher im weißen Rand. Tafelband bis auf das Titelblatt, welches minimal braunfleckig ist, sehr sauber.

With all 97 fish lithographs by Brodtmann. Half leather of the time with gilded spine title and floral and ornamental spine gilding (handsigned sign. of the bookbinder) (edges little rubbed and corners minimal bumped, joints minimal rubbed, but overall in a good condition). - The very beautiful plates, lithographed by Brodtmann, show 3-4 fish pictures per plate, partly with separate detail studies of the head and the dentures. - Text vol. is a little bit brown stained, rather in the white margin. Plates vol. up to the title sheet, which is minimally brown-spotted, very clean.



Sehr seltene erste Ausgabe



337 Ichthyologie - - Schmid, Karl. Naturhistorische Beschreibung der Fische. Nach den besten Hilfsquellen systematisch bearbeitet. 1 Bd. Mit lithographierten Tafeln. München, Lithogr. Kunst-Anstalt, 1822. 65 S. 25 von 27 Tafeln (Taf. VI u. XV fehlen). 4°. Brosch. mit hs. RSchild (stark gebräunt und mit kleineren Randläsuren). [*] 600.-

Erste Ausgabe. - Nissen ZBI, 3704, 3707, 3708, 3709 u. IVB, 835. - Winkler 775/10. - "Speziell für die zoologische Illustration bedeutsam wurden die Brüder Michael und Phillip Schmid ... Das Werk enthält Tafeln von hoher Qualität, die es wohl zu einem Haus- und Schulbuch geeignet erscheinen lassen. Seiner Seltenheit nach zu schließen dürfte sich seine Verbreitung jedoch auf Bayern beschränkt haben" (Nissen ZBI, S. 167). - Ränder teils stark schmutzflckig, Text durchg. stark sporfleckig, sonst in gutem Zustand.

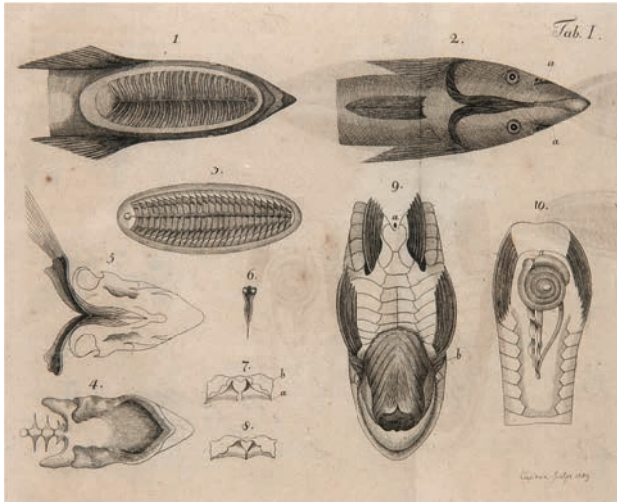
Very rare first edition. With lithographed plates. Booklet with handwritten title to spine (browned and with small marginal defects). "The brothers Michael and Phillip Schmid became especially for the zoological illustration famous. ... The work contains high-quality plates that make it suitable for a home and school book. According to its rarity, however, its distribution may have been restricted to Bavaria" (Nissen ZBI, p. 167). - Edges stained, text foxed throughout, otherwise in good condition.




338 Ichthyologie - - Schmidt, P. Ju. Pisces Marium Orientalium. Imerii Rossici. Mit 6 lithographischen Tafeln mit 31 Figuren von Anst. von Werner & Winter, Frankfurt am Main. St.-Petersberg, M. Stasiulevicha, 1904. XI, 466 S., 6 Tafeln. 4°. Späte weinrote Lwd. mit goldgepr. RTitel (obere Ecken ein wenig bestoßen). [*] 300.-

"Wissenschaftliche Ergebnisse der geographischen Koreanisch-Sachalin-Akleshi Gesellschaft 1900-1901. Wissenschaftliche Ergebnisse von Tul, veröffentlicht durch die Geographische Gesellschaft des Russischen Reiches." Werk auf russisch. - Seiten vereinzelt ein wenig griffspurig, vereinzelt auch minimal braunfleckig, Tafeln sehr sauber, mit Seidenhemdchen).


Russia. - With 6 lithographed plates. Scientific results of Tul about the fish of the Russian Sea. - Some pages with some minor stains, minimally brownstained, plates mostly fine, with tissue guards.



339 Ichthyologie - - **Schneider, Johann Gottlob.** Petri Artedi Synonymia piscium graeca et latina emendata, aucta atque illustrata (...) **Mit 3 gefalt. Kupfertafeln.** Leipzig, Weidmann, 1789. VIII, 352 S., 4 Bl. 4°. Ldr. d. Zt. mit RVerg. u. RTitel (berieben u. beschabt, Ecken bestoßen, Kapitale mit kl. Fehlstellen u. etw. lädiert, Deckel fleckig u. mit Fehlstelle). [*] 340.- Erste Ausgabe. - Dean, Fishes II, 414. Dean: "This is not Artedi's text, but a commentary on the Greek and Latin names applied by him to fishes in his Synonymia Piscium (Ichthyologia, Pt. IV), with illustrative extracts from various authors." - Seiten etw. gebräunt, tlw. leicht fleckig. - Insgesamt gutes Exemplar.




340 Ichthyologie - - **Schomburgk, Richard.** Reisen in British-Guiana in den Jahren 1840-1844. Im Auftrag Sr. Majestät des Königs von Preussen. Dritter von 3 Teilen. Leipzig, Verlagsbuchhandlung von J.J. Weber, 1848. VIII, 531-1260 S., 1 Bl. 4°. Dunkelbraune OLwd. mit illustrierter goldgepr. Deckelvignette gerahmt von einer blindgepr. dreifach gestaffelten Filete und ornamentaler Blindprägung, mit restauriertem Rücken und goldgepr. RTitel (Ecken minimal bestoßen, Stehkante mit minimalem Abrieb). [*] 350.- Erste Ausgabe. - Bosch, 447. - Embacher, 262. - Sabin, 77780. - Vollständiger Reisebericht der bedeutenden Beschreibung, mit der Schomburgk die Grundlagen für eine weitere Erforschung British-Guianas legte. Der Dritte Teil befasst sich mit der Flora und Fauna British-Guianas und ist sehr selten. - Seiten minimal lichtrandig, Vorsätze mit diversen hs. Bleistifteinträgen und einem Exlibris sowie einem weiteren Exlibris auf dem Schutzpapier, sonst schönes Exemplar in gutem Zustand. *First edition. - Dark brown original cloth with illustrated, gilded front vignette and new spine with gilded title.*



341 Ichthyologie - - **Schreibers, Carl von.** Annalen des Wiener Museums der Naturgeschichte. Erster Band von zweien. **Mit 32 Tafeln, drei davon auch koloriert.** Wien, Rohrmann und Schweigerd k.k. Hofbuchhändler, 1836. 7 Bl., 386 S., XXXII Tafeln. 4°. Grüner marmorierter PpBd. d. Zt. mit rotem RSchild mit goldgepr. RTitel (auf Rückem montiertes Bibliotheksschild, Ecken bestoßen, Kapitale ein wenig berieben, mit kleineren Läsuren auf dem hinteren Deckel). [*] 400.- Von diesen ersten "Annalen des Wiener Museums der Naturgeschichte" erschienen nur zwei Bände (1836, 1840). Die Zeitschrift konnte sich nicht behaupten, wofür "finanzielle Gründe" als Ursache angegeben wurden, offensichtlich wurde die Publikation damals nicht als Aufgabe des Museums verstanden. Band I mit Beiträgen über Pentastoma, Sileneen, Fischgattungen, Crustaceen, Conchylien vom Plattensee, Schildkröten, Flora der Sudseeinseln, usw. Besonders hervorzuheben ist hier der Bericht über die Störe, zu dem auch einige detaillierte Darstellungen derselbigen Fischart gehören. - Seiten altersbedingt gebräunt, vereinzelt minimal braunfleckig, Tafeln jedoch überwiegend sauber. **With 32 plates, three of them colored.** *Green marbled cardboard cover with red spine shield and gilded title (with library shield on the lower spine, corners a little bumped, top edge of the spine minimal rubbed, with minimal slightly worn on the back cover, but a total of in a good condition). - Of these first "Annals of the Viennese Museum of Natural History" only two volumes (1836, 1840) appeared. The journal could not claim what "financial reasons" were stated as the cause, obviously the publication was not understood as the task of the museum. Volume I with contributions on Pentastoma, Sileneen, fish species, Crustaceae, Conchylien from the Lake Balaton, turtles, flora of the Sudseeinseln, usw. Particularly noteworthy is the report of the sturgeon, which also includes some detailed depictions of the same fish species. - Pages browned, minimally brown spotted, plates, however mostly clean.*



342 Ichthyologie - - **Second Annual Report of the Commissioners of Fisheries, Game and Forests of the State of New York.** Mit 84 lithogr. u. fotogr. Illustrationen im Text und auf Tafeln, darunter 14 Chromolithographien. New York, Wynkoop Hallenbeck Crawford, 1897. 521 S. 4°. Illu. OLwd. (berieben u. bestoßen, Gelenke etwas gelockert). [*] 150.- Dean, Fishes III, 348. - **Enthält u.a.:** **A. Nelson.** Black Bass and their Distribution in the Waters of the State. - **Ders.** Concerning Brook Trout and Conditions favorable to their Propagation. - **Ders.** The Pike-Perch. - **J.D. Quackenbos.** The American Saibling. - **E. Thompson.** Oysters and their Cultivation. - **H.A. Surface.** The three most important Game Birds (Ruffed Grouse, Bob-White or Quail, Woodcock). - Die Tafeln zeigen Fische (Forellen, Lachse u.a.), Vögel (Kragenhuhn, Waldschnepfe, Wachtel), Austern, Schnecken, Ansichten von Seen etc. - Innendeckel mit Besitzeintrag, minimal gebräunt.



343 Ichthyologie - - Seidlitz, Georg. Fauna Baltica. Die Fische (Pisces) der Ostseeprovinzen Russlands. Dorpat, Verlag der Naturforscher-Gesellschaft, 1877. 2 Bl., 138 S. Gr.-8°. OBrosch. (lichtrandig, kl. Läsuren). - [*] 150.- Dean, Fishes II, 434f. - Mit Exlibris von Odert Lack-schwitz. Unaufgeschnitten.




344 Ichthyologie - - Senoo Hidemi, Kanega Koto Tosakus, Azuma Totaro. Nippon yuyo gyokai morui zusetu. (Deutsch = Schematische Erklärung der nützlichen Fische und Seepflanzen in Japan). Mit 32 lithographischen Tafeln, 12 davon chromolithographisch. Tokyo, o.D., 1910. 2 Bll., 2 S., 1 S., 8 S., 32 Tafeln, 250 S., 4 Bll. 4°. Braune OLwd. mit illustriertem Deckeltitel mit zwei doppelt gestaffelten Fileten und goldgepr. Deckel- und RTitel sowie einem blindgeprägtem Siegel auf dem hinteren Deckel (Ecken minimal bestoßen, Illustration auf dem Rücken am oberen Kapital abgerieben, sonst aber in sehr gutem Zustand). [*] 240.- Das Werk behandelt die verschiedenen Fisch-, Pflanzen-, Muschel- und Säugetierarten des japanischen Meeres. Mit wirklich sehr detaillierten und feinen lithographischen Darstellungen werden die einzelnen beschriebenen Arten noch einmal präsentiert. Besonders schön hierbei sind die Chromolithographien. - Minimal gebräunt, sonst in sehr gutem Zustand. - Dabei: Dai Nippon Suidsnkai. Nippon guyotuisan Doshoku Butsu. (Deutsch = Wissenswertes Pflanzen und Fischleben der japanischen Ichthyologie). Mit 36 chromolithographischen Tafeln Tokyo, Kozaambo, o.J. 5 Bll., 36 Tafeln, 1 Bll. 4°. Dunkelgrüne OLwd. mit illustriertem Deckeltitel und goldgepr. RTitel und dreis. Goldschnitt (Unteres Kapital aufgeplatzt, Rücken berieben, Deckel berieben und Ecken bestoßen, sonst aber in gutem Zustand und sehr dekorativ). - Die türkisblau hinterlegten Chromolithographien, welche Schildkröten, Fische, Muscheln, Schalentiere uvm. zeigen muten an durch ihre präzise Darstellung. Sehr detailliert ist besonders die Farbgebung der unterschiedlichen Arten widergegeben. - Seiten minimal gebräunt, sonst aber in gutem Zustand.

Two Japanese exemplars about the plants and the fishes (animals) of the Japanese sea. Both exemplars with over 30 lithographs for each book, more than 70 chromolithographs.




345 Ichthyologie - - Seventh Report of the Forest, Fish and Game Commission of the State of New York. Mit 305 lithogr. u. fotogr. Illustrationen im Text und auf Tafeln, darunter 35 Chromolithographien. New York, J.B. Lyon, 1902. 534 S. 4°. OLwd. mit DFilete sowie goldgepr. Rücken- u. DTitel (beschabt u. bestoßen, Gelenke locker). [*] 150.- Dean, Fishes III, 348. - Enthält u.a.: A.B. Strough. The St. Lawrence Reservation. - E.A. Sterling. Chestnut Culture in the Northeastern United States. - F.M. Chapman. The economic Value of Birds to the States. - M. Grant. Moose. - W.A. Wadsworth. The Wapiti. - T.H. Bean. Food and Game Fishes of New York. - Die Tafeln zeigen Vögel (Habicht, Eule, Kuckuck, Specht, Sperling u.v.m.), Fische (Forelle, Hecht, Muskellunge), Wild, Insekten, Blätter (Ahorn, Eiche etc.), Ansichten usw. - Vortitel u. Frontispiz mit Knicken u. kl. Randläsuren, minimal gebräunt.



346 Ichthyologie - - Shaw, George. General Zoology, or systematic natural history. Pisces. 4 Bde. Mit 4 gest. Titeln mit Vignetten und 190 Stahlstichtafeln (inkl. Extratafeln). London, Thomas Davison, 1803-1804. 6 Bll., 13 Bll. 632 S., 1 Bll. 6 Bll., 7 Bll., 463 S., 1 Bll. 8°. Geglättetes Kalbsleder d. Z. mit blindgepr. Netzstruktur auf Deckeln u. Rvergoldung, goldgepr. RTitel sowie Deckel-, Steh- und Innenkantenfileten und gesprenkelter Schnitt (berieben, Ecken leicht bestoßen, etw. fleckig, 2 Bd. Kapitale mit kleinerer Fehlstelle). [*] 400.- Dean, Fishes II, 441. - Nissen IVB, 870 (Gesamtwerk). - Shaw (1751-1813) war ein bedeutender englischer Naturforscher und Fellow der Royal Society. Die hier vorliegende systematische Naturgeschichte versammelt - als eine in sich vollständigen Abhandlung - verschiedenste Fischarten. Die eindrucksvollen und kontrastreichen Tafeln zeigen zahlreiche auch exotische Fische. - Seiten minimal gebräunt und selten fleckig. Insgesamt wohlherhaltene Exemplare in dekorativen Einbänden.

With 4 engraved titles with vignettes and 190 steel engraved plates (incl. extra plates.)



347 Ichthyologie - - Linné, Carl von, Johann Friedrich Gmelin (Bearb. & Hg.) und Ebenezer Sibly (Hg.). Ebenezer Sibly (Hrsg.): A genuine and universal system of natural history. The fishes. Bd. 9, 10 u. 11 von 14 Bde. Mit 54 handkolorierten prachtvollen Kupferstichen nach Bloch. London, Lewis and co., o.J. (ca. 1800). 8°. 1 Bll., 544 S. 1 Bll. 488 S., 1 Bll. 1 Bll., 518 S., 1 Bll. Modernes Hldr. mit goldgepr. Titel auf weinrotem RSchild (Deckel leicht braunfleckig und etwas lichtgebleicht). 1.500.- Nicht bei Nissen; Hulth S. 13-15; Soulsby 129, S. 16-17; Cat. Lib. Brit. Mus. (Nat. Hist.) Vol. VII, S. 639-40 (wanting some of the plates). Sir Charles Linné (1707 - 1778) ist die herangezogene Größe für Artennamen, welche in botanischen Werken konsultiert wird um eine Klassifikation vorzunehmen. Die Etablierung allgemein anerkannter Konventionen für die Namensgebung von Organismen war der wichtigste Beitrag von Linnaeus zur Taxonomie - sein Werk markiert den Ausgangspunkt der konsequenten Nutzung der Binomialnomenklatur. - Dieses Werk mit eindrucksvollen ganzseitig großen farbenprächtigen Fischdarstellungen von Bloch. Überarbeitete und erweiterte englische Übersetzung der posthumen 13., sogenannten Gmelinschen Ausgabe von Linnés „Systema naturae“. Im Gegensatz zur 11. & 12. Auflage, bei denen es sich nur um mehr oder weniger unveränderte Nachdrucke der epochalen 10. Auflage handelt, ist die Gmelinsche Ausgabe eine der am meisten geschätzten und gesuchten Neuauflagen, bedingt durch die Tatsache, dass diese Ausgabe eine Vielzahl neuer Arten beinhaltet welche in den beiden vorhergehenden Dekaden u.a. während Cooks Reisen und im Zuge der Erforschung Afrikas neu entdeckt wurden. - Seiten teils gebräunt, insgesamt aber sauber. Tafeln gut erhalten und größtenteils ohne Flecken, einige wenige vereinzelt braunfleckig, Text stellenweise ein wenig lichtgebleicht und die Vorsätze leimschattig.

Rare compendium of natural history. With 54 handcoloured engravings of Bloch. Modern half leather with gilded title on red label (cover lightly brown stained and a little bit light bleached, but a total of in a good condition). - Sir Charles Linnaeus (1707 - 1778) is the famous person for species names, which is used in botanical works to make a classification. The establishment of generally accepted conventions for the naming of organisms was the most important contribution of Linnaeus to taxonomy - his work marked the starting point of the consequent use of binomial nomenclature. - This work with impressive full-page large colorful fish presentations by Bloch. - sides partly tanned, but overall clean. Plates well preserved and largely without spots, a few isolated with brown spots, text a little bit light bleached and the end-papers are glue-shaded.




348 Ichthyologie - - Siebold, Carl Theodor Ernst von. Die Süßwasserfische von Mitteleuropa. Mit 64 Textholzschnitten und 2 farblithogr. Tafeln. Leipzig, Engelmann, 1863. VIII, 430 S. Gr.-8°. Hldr. d. Zt. (beschabt). [*] 300.- Erste Ausgabe. - Dean II, 448. - Kat. British. Museum, Nat. History, IV, 1922. - Sehr seltenes Werk des Münchner Zoologen. Papierbedingt gebräunt. First edition. - With 64 text woodcuts and 2 color lithogr plates. - Contemp. half leather (rubbed), title to spine. - Browning due to paper.

349 Ichthyologie - - Siebold, Philipp Franz von. Fauna Japonica. Pisces. Mit 161 farb. Tafeln. (Faksimile der Ausgabe Leiden, Arnz & Co, (1842)-1850). Tokyo, 1935-36. 323 S. 2°. OHLdr. mit reicher RVergoldung und goldgepr. RTitel u. Kopfgoldschnitt (leicht berieben u. beschabt, Ecken minimal bestoßen). [*] 300.- Nissen ZBI, 3848. - Vgl. Dean, Fishes II, 448. - Die Gesamtausgabe umfasst 6 Bde. mit 410 Tafeln, hier vorliegend Bd. 4 Fische. - Seiten am äußeren Rand minimal fleckig, insgesamt wohl erhaltenes Exemplar.




350 Ichthyologie - - Sihleanu, Stefano St. De Pesci elettrice e pseudo-elettrici. Dissertazione libera. Mit 1 gefalt. lithogr. Tafel. Neapel, Typ. d. Acad. d. science fisiche e math., 1876. 108 S., 1 Bl. Hldr. d. Zt. mit 2 RSchd. [*] 150.- Erste Ausgabe. - Dean, Fishes I, 447 - Mit eigenhändiger Widmung an Prof. Emile Blanchard (französ. Zoologe) auf Titel. - Etwas gebräunt, aus der Bibliothek Blanchards mit seinem Namen auf Titel. First edition. - Cont. half leather. - With dedication of the author to Emile Blanchard on title.






351 Ichthyologie - - Sixth Annual Report of the Forest, Fish and Game Commission of the State of New York. Mit 166 lithogr. u. photogr. Illustrationen im Text und auf Tafeln, darunter 16 Chromolithographien sowie 4 gefalt. (3 farb.) Karten. New York, J.B. Lyon, 1901. 531 S. 4°. Illustr. OLwd. mit RTitel (berieben, etwas bestoßen, angeschmutzt und fleckig, Gelenke locker). [*] 150.-
Dean, Fishes III, 348. - Enthält u.a.: A. Knechtel. Methods of Estimating and Measuring Standing Timber. - J.Y. McClintock. A Study in Practical Reforesting. - Manufacture of Shingles and Lath, Excelsior, Furniture, Pulp. - R.S. Hosmer. A Forest Working Plan for Township 40. - B.W. Evermann. Bait Minnows. - Ders. Notes on the Fishes and Mollusks of Lake Chautauqua. - Ders. Notes on the Fishes of Lake Ontario. - J.W. Titcomb. The Canadian Red Trout. - W.F. Fox. History of the Lumber Industry in the State of New York. - T.H. Bean. Catalogue of the Fishes of Long Island. - E.P. Felt. Aquatic Insects of the Saranac Region. - Die Tafeln zeigen Fische, Vögel, Insekten, Waldarbeiten, Sägewerk etc. - Innengelenke geplatzt, vord. fl. Vorsatz fehlt, Innendeckel mit Bibliotheksetikett, Bibliotheksstempel auf Titel, letzte Lage gelockert u. z.T. mit kl. Randläsuren, hint. fl. Vorsatz lose, minimal gebräunt, vereinzelt fleckig.



352 Ichthyologie - - Smith, Andrew. Illustrations of the Zoology of South Africa, consisting chiefly of Figures and Descriptions of the Objects of Natural History collected during an Expedition into the interior of South Africa in the Years 1834, 1835, and 1836. Fitted out by "The Cape of Good Hope Association for Exploring Central Africa." Pisces. Mit 31 lithogr. Tafeln. London, Smith, Elder and Co, 1849. Tit., Index, 31 Taf. mit je 1 Bl. Erläuterungen. 4°. Lwd. d. Zt. mit goldgepr. RSchild (etwas berieben und bestoßen). [*] 600.-
Bd. 4 von 5. - Dean, Fishes II, 455f. - Teils gering fleckig, insgesamt wohl erhalten. Vol. 4 of 5. With 31 lithogr. plates. Contemp. cloth with gilt stamped label to spine (some rubbing and bumping). - Partly slightly stained, overall well preserved.



355 Ichthyologie - - Sonnini (de Manoncourt), Charles-Nicolas-Sigisbert. Histoire naturelle, générale et particulière des poissons. Ouvrage faisant suite à l'Histoire naturelle, générale et particulière, composée par Leclerc du Buffon, et mise dans un nouvel ordre par C.S. Sonnini, avec des Notes et des Additions. 13 Bde. Mit 1 Falttab., 1 gestoch. Portrait sowie 70 (v. 77) Kupfertafeln. Paris, Dufart, An XI-XII (1803-04). 8°. Rote Pp. mit RSchild (stark berieben, bestoßen u. beschabt, tls. Rücken mit gr. Fehlstellen). [*] 300.-
Erste Ausgabe. - Nissen ZBI, 3899. - Dean, Fishes I, 199 u. II, 469: "A slightly modified reprint of Comte de Lacépède's Histoire Naturelle des Poissons". - Die Tafeln zeigen vorwiegend Fische, daneben einige Darstellungen aus der Fischerei und deren Werkzeuge. - Seiten teils gebräunt und braun- sowie gelegentlich etwas fingerfleckig und wasserfleckig. Unaufgeschnittene und unbeschnittene Exemplare, insgesamt gut erhalten.



353 Ichthyologie - - Smith, Hugh McCormick. The fishes of North Carolina. Bd. 2 der Reihe North Carolina geological and economic survey. Mit 18 kol. Tafeln, 3 photogr. Abb. u. 188 Textabb. Raleigh, Uzzell & Co., 1907. XI, 453 S., 1 Bl. Kl. 4°. Grüner Lwd. mit RVergoldung (etw. berieben u. bestoßen). [*] 240.-
Erste Ausgabe. - Dean, Fishes II, 459. - Hugh McCormick Smith war ein amerikanischer Ichthyologe und Leiter des Bureau of Fisheries. Er veröffentlichte zahlreiche Artikel und Bücher über Fische. - Seiten leicht gebräunt, vereinzelt etw. fleckig. - Seltenes Exemplar.




354 Ichthyologie - - Smitt, Fredrik Adam. Kritisk Förteckning öfver de i Riksmuseum befintliga Salmonider. Mit 13 Tabellen u. 6 (davon 1 kol.) doppelblattgr. lithogr. Tafeln. Stockholm, Kongl. Boktryckeriet, 1886. 290 S., XIII Tabellen, 1 Bl. 7 Taf. Gr.-Fol. HLwd. (berieben, fleckig, knickspurig). [*] 300.-
Erste Ausgabe. - Dean, Fishes II, 465. - Der schwedische Zoologe Smitt (1839-1904) war Prof. am Swedish Museum of Natural History. - Seiten minimal gebräunt, Tafeln etw. stärker. - Insgesamt sehr guter Zustand.



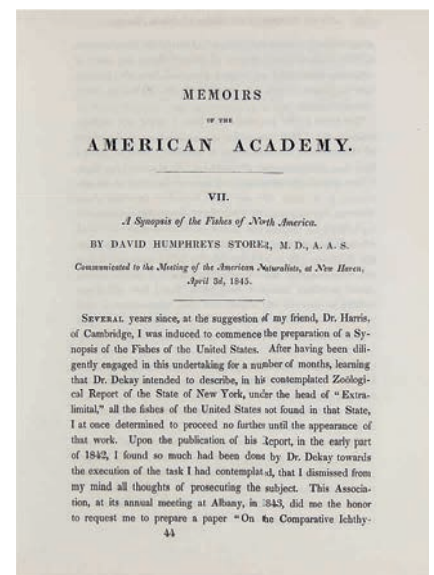
356 Ichthyologie - - **Sonnini de Manoncourt, Charles Nicolas Sigisbert.** Histoire naturelle, générale et particulière des poissons. Ouvrage faisant suite à l'Histoire naturelle, générale et particulière, composée par Leclerc du Buffon, et mise dans un nouvel ordre par C.S. Sonnini, avec des Notes et des Additions. 13 Bände. Mit 1 Falttab., 1 gestoch. Portrait in zwei Zuständen sowie 80 Kupfertafeln, davon 78 mit zweitem kolorierten Zustand (insg. 158 Taf.). Paris, Dufart, An X-XII (1802-04). Ca. 364-414 S. pro Bd. 8°. Spät. marmor. grünes HLdr. mit goldgepr. RTitel. [*] 1000.-
Nissen ZBI, 3899. - Dean, Fishes I, 199 u. II, 469: "A slightly modified reprint of Comte de Lacépède's Histoire Naturelle des Poissons". - Die Tafeln zeigen vorwiegend Fische, daneben einige Darstellungen aus der Fischerei und deren Werkzeuge. - Die Tafeln XXVI u. XLII ohne zweiten kolorierten Zustand. - Titel mit Bibliotheksstempel, eine Tafel samt Folgeblatt gelockert, teils gebräunt und braun- sowie gelegentlich etwas fingerfleckig, insgesamt wohl erhalten. 13 vols. With 1 fold. table, 1 engr. portrait in two printing states, and 80 copper engraving plates, thereof 78 with an additional coloured second state of printing (altogether 158 plates). Plates XXVI and XLII without second coloured state. - Later marbled green half leather with gilt stamped title to spine. - Titles with library stamp, one plate and following leaf loosened, some browning and brownstaining, occ. fingerstained, overall well preserved.



357 Ichthyologie - - **Spix, Johann Baptist von u. Carl Friedrich Philipp von Martius.** Selecta Genera et Species Piscium quos in itinere per Brasiliam. München Wolf 1829. XVI., II., 139 S. Folio. Roter Ziegenledereinband mit 5 aufgesetzten Bündeln, goldgeprägter Seitenflete, Platten- und Rollenstempeln, sowie goldgeprägtem RTitel (etwas berieben und beschabt). [*] 300.-
Nissen ZBI 3951. - Seltener Textband der Reisebeschreibung über die Fischbestände Brasiliens. - Titel mit altem gelöschten Stempel. Minimal braunfleckig, beirandige Ausgabe.



358 Ichthyologie - - **Steindachner, Franz.** Memoires sur Ichthyologie 1878-1882 (Rückentitel). Sammlung von 9 umfangreichen ichthyologischen Erstdrucken aus verschied. Sitzungsberichten der kaiserlichen Akademie der Wissenschaften, mathematisch-naturwissenschaftliche Classe. Mit 69 meist lithogr. u. teils gefalt. Tafeln, nebst vielen Textholzstichen. Wien, Staatsdruckerei, 1878-1882. 4°. HLdr. d. Zt. (etwas berieben). [*] 600.-
Ichthyologische und herpetologische Beiträge mit schönen Darstellungen zahlreicher Fische, Reptilien und Amphibien. - Nissen, ZBI 3978 - Dean, Fishes II, 486-87. - Steindachner (1834-1919) leitete im Naturhistorischen Museum zu Wien die Fische-, Amphibien- und Reptilien-Sammlung, ab 1898 war er Intendant des Museums. Von seinen Reisen brachte er eine Vielzahl von Fischen und Reptilien mit. Er gehörte der Südamerika-Expedition von Agassiz 1871-1872 an, führte 1891/92/93 Mittelmeer-Exkursionen durch und war Teilnehmer der österr. Expeditionen zum Roten Meer u. nach Südarabien. - Die Sammlung enthält 1. Zur Fisch-Fauna des Magdalenen-Stromes. Mit 15 Tafeln. - 2. Über einige neue und seltene Fisch-Arten aus den K.K. Zool. Museen zu Wien, Stuttgart u. Warschau. Mit 9 Tafeln. - 3. Zur Fisch-Fauna des Cauca und der Flüsse bei Guayaquil. Mit 9 Tafeln. - 4. Beiträge zur Kenntnis der Flussfische Südamerikas. Mit 4 Tafeln. - 5. Dass., T. II. Mit 7 Tafeln. - 6. Dass., T. III. Mit 5 Tafeln. - 7. Dass., T. IV. Mit 7 Tafeln. - 8. Beiträge zur Kenntnis der Fische Afrika's. Mit 10 Tafeln. - 9. Dass., T. II. Mit 6 Tafeln. - Exemplar aus dem Besitz des französischen Ichthyologen L. Vaillant, danach im Besitz des amerik. Ichthyologen Ernest A. Lachner (Kurator am American Nat. Mus. of Nat. Hist.) mit mehr. hs. Anmerkungen Lachners in Bleistift. Collection of 9 first printings. - With 69 plates (mostly lithogr, some folded) and many text woodcuts. - cont. half leather (slightly rubbed). - With beautiful illustr. of fishes.



359 Ichthyologie - - **Storer, David Humphrey.** A Synopsis of the Fishes of North America. In: Memoirs of the American Academy of Arts and Sciences. New Series, Vol. II, S. 253-525. Cambridge, Metcalf, 1846. LXXVI, 568 S., 5 gefalt. Tab. 4°. Lwd. d. Zt. mit RSchd. (berieben u. beschabt). [*] 200.-
Erste Ausgabe der ersten Arbeit über die Fische Nordamerikas. - Dean, Fishes II, 507 - Sauberers Exemplar. First list of North American fishes. Orig. cloth (rubbed). - Clean copy.



360 Ichthyologie - - Strack, Chr. Fr. Leberecht. Naturgeschichte in Bildern mit erläuterndem Text. 4. Lieferung. **Inkunabel der Lithographie mit insg. 144 kolor. Kupfertafeln.** Düsseldorf, Arnz, (1819-26). 48 Bll., 2 Bll. tabellarisches Register, 144 Taf. Quer-Gr. 8°. Spätere HLwd. mit goldgepr. RTitel (Deckel minimal beschabt). [*] 1.200.-
Nissen, ZBI, 4008. - So komplett und sehr selten. - Der zweite Bd. behandelt die Fische. - Die Tafeln mit prachtvollen Darstellungen. Tafeln römisch nummeriert. - Vor allem die prächtigen, nach Bloch seitenverkehrt und verkleinert nachgestochenen Fischtafeln stellen die versch. Fischarten detailliert und farbenreich dar. - Tafeln am Rand etwas angeschritten, so dass die röm. Nummerierung nicht immer ganz erhalten ist. Die Darstellungen sind davon jedoch bis auf vereinzelte Ausnahmen nicht betroffen. Seiten ein wenig altersbedingt gebräunt, bis auf wenige Seiten, mit minimalen Braunflecken, komplett sauber, eine Seite eingerissen aber noch komplett.

4th instalment in 2 vols. With a total of 144 colored copper engraving plates. - *Contemp half cloth (cover minimal rubbed).* - Vol. 4 on fish. - *Plates with magnificent ills.* - *Plates Roman numbered.* - *Above all, the splendid fish plates, cut after Bloch sideways and reduced in size, represent the various species of fish in a detailed and colorful manner.* - *Plates cropped close cut slightly at the edge, so that the Roman numbering is not always completely preserved. However, the illustrations are not affected by this except for a few exceptions. Pages a little bit browned, to a few pages, with minimal brown spots, completely clean, one leave with small crack, but still complete.*

Sehr seltenes Reihenwerk.




362 Ichthyologie - - Tanaka, Shigeo. Figures and descriptions of the fishes of Japan including Riukiu Islands, Bonin Islands, Formosa, Kurile Islands, Korea and Southern Sakhalin. Ab Teil 49 fortgesetzt von Iitiro Tomiyama und Tokiharu Abe. 2 Bde., Vol. I-XXX, Vol. XXXI-XLVIII. **Mit 190 Lichtdruck-Tafeln, mehrheitlich in schwarz-weiß, vereinzelt in Farbe.** Tokyo, Kazama Shobo, 1951/52. Vol. I: 3 Bll., 557 S., 1 Bll., Vol. II: 1 Bll., 6 S., S. 559-960 S., 1 Bll. 4°. Schwarzes OHLdr. mit weinroten Lwd. Deckeln und silber geprägtem RTitel sowie blindgeprägtem Siegel im Leder auf dem Vorderdeckel (Bd. I. mit minimaler Fehlstelle im unteren Kapital, Deckel ein wenig wasserfleckig, Band II. mit stark sporfleckigem hinteren Deckel). [*] 240.-

Nissen ZBI 4072 (gibt nur 49 Teile an). - Dean, Fishes II, 528. - Wood 591. - Text auf Englisch und Japanisch. - Shigeo Tanaka (1878 - 1974) gilt als eine der Größen für japanische Ichthyologie, Tanaka studierte Zoologie mit dem Schwerpunkt Ichthyologie. Er sammelte Zeit seines Lebens an die 300.000 Exemplare und beschrieb nahezu 200 neue Fischarten aus japanischen Gewässern, weshalb man ihn auch den "Vater der japanischen Ichthyologie" nennt. 1911 begann Tanaka mit der Schriftenreihe 'Figures and Descriptions of the Fishes of Japan', von der er bis 1930 48 Bände veröffentlichte. Insgesamt umfasst die Reihe 337 Artbeschreibungen, darunter 50 Erstbeschreibungen. - Innen leicht gebräunt, in Bd. II. die letzten Seiten vereinzelt sporfleckig, sonst in gutem Zustand.



363 Ichthyologie - - Tanaka, Shihego. Dr. Tanaka's Japanese fishes in life colours. **Mit 355 figürlichen farbigen Abbildungen auf ca. 110 Tafeln.** Tokyo, Matsutaro Tanaka, 1942. 31 Bll., 203 S., 3 Bll. Kl.-8°. OHLdr. mit goldgepr. Deckeltitel und Rückentitel sowie ornamentalem goldgepr. RSchmuck und einem Blindgepr. Fisch auf dem Vorderdeckel und einem roten Siegel in der unteren linken Ecke des Vorderdeckels (Ränder und Ecken berieben und beschabt, Rücken mit kleineren Fehlstellen, Kapitale stark berieben, sonst aber schönes dekoratives Exemplar ohne den OSchuber). [*] 300.-

Register auf Englisch und Japanisch. - Abbildungen mit hs. Bleistiftbeschriftungen der lateinischen Namen, sonst aber sehr sauberes Exemplar. - **Dabei: Ders.** Tokyo, Hitotsubashi Hiroshi Kato Taichiro, 1951. OHLwd. mit goldgepr. RTitel und blindgepr. Siegel auf dem hinteren Deckel (Ecken und Kanten ein wenig beschabt, sonst aber in gutem Zustand). - **Ders.** Tokyo, Shota Sho Asahara, 1954. Weinrote OHLwd. mit goldgepr. RTitel im OSchuber mit gedrucktem Deckeltitel (in sehr gutem Zustand).




第六十二圖 第六十一圖 第六十圖 第五十九圖 第五十八圖 第五十七圖 第五十六圖 第五十五圖 第五十四圖 第五十三圖 第五十二圖 第五十一圖 第五十圖 第四十九圖 第四十八圖 第四十七圖 第四十六圖 第四十五圖 第四十四圖 第四十三圖 第四十二圖 第四十一圖 第四十圖 第三十九圖 第三十八圖 第三十七圖 第三十六圖 第三十五圖 第三十四圖 第三十三圖 第三十二圖 第三十一圖 第三十圖 第二十九圖 第二十八圖 第二十七圖 第二十六圖 第二十五圖 第二十四圖 第二十三圖 第二十二圖 第二十一圖 第二十圖 第十九圖 第十八圖 第十七圖 第十六圖 第十五圖 第十四圖 第十三圖 第十二圖 第十一圖 第十圖 第九圖 第八圖 第七圖 第六圖 第五圖 第四圖 第三圖 第二圖 第一圖

Received October, 1925
 From, Japan
 Biological Institute,
 Jan. 23, 1925.
 Prof. Robert S. Delfus,
 My dear Professor,
 Many thanks for many
 reports of valuable fishes on which
 all your reports are under
 3-boards cover my express with
 description of the fishes of Japan
 which parts 12, 13, 14, 15, 16, 17, 18, 19, 20, 21, 22, 23, 24, 25, 26, 27, 28, 29, 30, 31, 32, 33, 34, 35, 36, 37, 38, 39, 40, 41, 42, 43, 44, 45, 46, 47, 48, 49, 50, 51, 52, 53, 54, 55, 56, 57, 58, 59, 60, 61, 62, 63, 64, 65, 66, 67, 68, 69, 70, 71, 72, 73, 74, 75, 76, 77, 78, 79, 80, 81, 82, 83, 84, 85, 86, 87, 88, 89, 90, 91, 92, 93, 94, 95, 96, 97, 98, 99, 100, 101, 102, 103, 104, 105, 106, 107, 108, 109, 110, 111, 112, 113, 114, 115, 116, 117, 118, 119, 120, 121, 122, 123, 124, 125, 126, 127, 128, 129, 130, 131, 132, 133, 134, 135, 136, 137, 138, 139, 140, 141, 142, 143, 144, 145, 146, 147, 148, 149, 150, 151, 152, 153, 154, 155, 156, 157, 158, 159, 160, 161, 162, 163, 164, 165, 166, 167, 168, 169, 170, 171, 172, 173, 174, 175, 176, 177, 178, 179, 180, 181, 182, 183, 184, 185, 186, 187, 188, 189, 190, 191, 192, 193, 194, 195, 196, 197, 198, 199, 200, 201, 202, 203, 204, 205, 206, 207, 208, 209, 210, 211, 212, 213, 214, 215, 216, 217, 218, 219, 220, 221, 222, 223, 224, 225, 226, 227, 228, 229, 230, 231, 232, 233, 234, 235, 236, 237, 238, 239, 240, 241, 242, 243, 244, 245, 246, 247, 248, 249, 250, 251, 252, 253, 254, 255, 256, 257, 258, 259, 260, 261, 262, 263, 264, 265, 266, 267, 268, 269, 270, 271, 272, 273, 274, 275, 276, 277, 278, 279, 280, 281, 282, 283, 284, 285, 286, 287, 288, 289, 290, 291, 292, 293, 294, 295, 296, 297, 298, 299, 300, 301, 302, 303, 304, 305, 306, 307, 308, 309, 310, 311, 312, 313, 314, 315, 316, 317, 318, 319, 320, 321, 322, 323, 324, 325, 326, 327, 328, 329, 330, 331, 332, 333, 334, 335, 336, 337, 338, 339, 340, 341, 342, 343, 344, 345, 346, 347, 348, 349, 350, 351, 352, 353, 354, 355, 356, 357, 358, 359, 360, 361, 362, 363, 364, 365, 366, 367, 368, 369, 370, 371, 372, 373, 374, 375, 376, 377, 378, 379, 380, 381, 382, 383, 384, 385, 386, 387, 388, 389, 390, 391, 392, 393, 394, 395, 396, 397, 398, 399, 400, 401, 402, 403, 404, 405, 406, 407, 408, 409, 410, 411, 412, 413, 414, 415, 416, 417, 418, 419, 420, 421, 422, 423, 424, 425, 426, 427, 428, 429, 430, 431, 432, 433, 434, 435, 436, 437, 438, 439, 440, 441, 442, 443, 444, 445, 446, 447, 448, 449, 450, 451, 452, 453, 454, 455, 456, 457, 458, 459, 460, 461, 462, 463, 464, 465, 466, 467, 468, 469, 470, 471, 472, 473, 474, 475, 476, 477, 478, 479, 480, 481, 482, 483, 484, 485, 486, 487, 488, 489, 490, 491, 492, 493, 494, 495, 496, 497, 498, 499, 500, 501, 502, 503, 504, 505, 506, 507, 508, 509, 510, 511, 512, 513, 514, 515, 516, 517, 518, 519, 520, 521, 522, 523, 524, 525, 526, 527, 528, 529, 530, 531, 532, 533, 534, 535, 536, 537, 538, 539, 540, 541, 542, 543, 544, 545, 546, 547, 548, 549, 550, 551, 552, 553, 554, 555, 556, 557, 558, 559, 560, 561, 562, 563, 564, 565, 566, 567, 568, 569, 570, 571, 572, 573, 574, 575, 576, 577, 578, 579, 580, 581, 582, 583, 584, 585, 586, 587, 588, 589, 590, 591, 592, 593, 594, 595, 596, 597, 598, 599, 600, 601, 602, 603, 604, 605, 606, 607, 608, 609, 610, 611, 612, 613, 614, 615, 616, 617, 618, 619, 620, 621, 622, 623, 624, 625, 626, 627, 628, 629, 630, 631, 632, 633, 634, 635, 636, 637, 638, 639, 640, 641, 642, 643, 644, 645, 646, 647, 648, 649, 650, 651, 652, 653, 654, 655, 656, 657, 658, 659, 660, 661, 662, 663, 664, 665, 666, 667, 668, 669, 670, 671, 672, 673, 674, 675, 676, 677, 678, 679, 680, 681, 682, 683, 684, 685, 686, 687, 688, 689, 690, 691, 692, 693, 694, 695, 696, 697, 698, 699, 700, 701, 702, 703, 704, 705, 706, 707, 708, 709, 710, 711, 712, 713, 714, 715, 716, 717, 718, 719, 720, 721, 722, 723, 724, 725, 726, 727, 728, 729, 730, 731, 732, 733, 734, 735, 736, 737, 738, 739, 740, 741, 742, 743, 744, 745, 746, 747, 748, 749, 750, 751, 752, 753, 754, 755, 756, 757, 758, 759, 760, 761, 762, 763, 764, 765, 766, 767, 768, 769, 770, 771, 772, 773, 774, 775, 776, 777, 778, 779, 780, 781, 782, 783, 784, 785, 786, 787, 788, 789, 790, 791, 792, 793, 794, 795, 796, 797, 798, 799, 800, 801, 802, 803, 804, 805, 806, 807, 808, 809, 810, 811, 812, 813, 814, 815, 816, 817, 818, 819, 820, 821, 822, 823, 824, 825, 826, 827, 828, 829, 830, 831, 832, 833, 834, 835, 836, 837, 838, 839, 840, 841, 842, 843, 844, 845, 846, 847, 848, 849, 850, 851, 852, 853, 854, 855, 856, 857, 858, 859, 860, 861, 862, 863, 864, 865, 866, 867, 868, 869, 870, 871, 872, 873, 874, 875, 876, 877, 878, 879, 880, 881, 882, 883, 884, 885, 886, 887, 888, 889, 890, 891, 892, 893, 894, 895, 896, 897, 898, 899, 900, 901, 902, 903, 904, 905, 906, 907, 908, 909, 910, 911, 912, 913, 914, 915, 916, 917, 918, 919, 920, 921, 922, 923, 924, 925, 926, 927, 928, 929, 930, 931, 932, 933, 934, 935, 936, 937, 938, 939, 940, 941, 942, 943, 944, 945, 946, 947, 948, 949, 950, 951, 952, 953, 954, 955, 956, 957, 958, 959, 960, 961, 962, 963, 964, 965, 966, 967, 968, 969, 970, 971, 972, 973, 974, 975, 976, 977, 978, 979, 980, 981, 982, 983, 984, 985, 986, 987, 988, 989, 990, 991, 992, 993, 994, 995, 996, 997, 998, 999, 1000.

Kaum auffindbar mit Autographen von Shigeho Tanaka

364 Ichthyologie - - Tanaka, Shihego. Fishes of Japan, including Riuiu Islands, Bonin Islands, Formosa, Kurile Islands, Korea and Southern Sakhalin. Vol. I - XLVIII (1911 - 1930) u. Vol. XLIX - LVI (1953 - 1957). **Mit allen dazugehörigen Tafeln I - CCXXVIII mit eindrucksvollen ganzseitigen Fischlithographien.** Tokyo, Maruya u. Co. Ltd., 1911 - 1957. Ca. 18 S. und 5 Tafeln je Ausgabe. 4°. Vol. I - XLVIII orangefarbene OBroschüren mit gedrucktem Deckeltitel, Vol. XLIX - LVI weiße OBrosch. (Vol. I u. II. mit hs Widmung des Autors und gestempelter Widmung, Vol. XLIX - LVI gestempelt von The George Vanderbilt Foundation. Alle Exemplare ein wenig lichtrandig und mit minimalen Randläsuren, sonst in gutem Zustand). [*] 600.- Auf Japanisch und Englisch. - Sehr schönes Sammlermagazin der Jahre 1911 - 1957 die 56 Ausgaben **des führenden japanischen Ichthyologen Shigeho Tanaka (1878 - 1974)** bestechen durch die sehr sauberen Lithographien mit zahlreichen Fischdarstellungen japanischer Fische. - **Dabei: Autograph des Autors von 1925 an Prof. Dr. Robert Dolfus.** Auf originalem Briefpapier des Science College, Imperial University, Tokyo, Japan. - Seiten altersbedingt gebräunt aber sonst in gutem Zustand. Die Tafeln teilweise sogar noch mit Seidenpapier geschützt, daher in makellosem Zustand. - Sehr selten.
In Japanese and English. - Very nice collector magazine from the years 1911 - 1957 the 56 issues of the well-known Japanese ichthyologist Shigeho Tanaka (1878 - 1974) impress with the very clean lithographs of numerous fish depictions of Japanese fish. - In additions wiith: Autograph of the author from 1925 to Prof. Dr. Robert Dolfus. On original stationery from Science College, Imperial University, Tokyo, Japan. - pages age browned to age otherwise in good condition. Therefore in fine condition. - Very rare.



366 Ichthyologie - - Third Annual Report of the Commissioners of Fisheries, Game and Forests of the State of New York. Mit 91 lithogr. u. photogr. Illustrationen im Text und auf Tafeln, darunter 14 Chromolithographien und 1 gefalt. farb. Karte. New York, Wynkoop Hallenbeck Crawford, 1898. 1 Bl., 454 S., 1 Bl. 4°. OLwd. (etwas berieben und bestoßen, Rücken gering verblasst, Gelenke leicht gelockert). [*] 150.-
 Dean, Fishes III, 348. - **Enthält u.a.: A.N. Cheney.** A Synopsis of the History of Fish Culture. - **Ders.** Fishways, their Construction and Use. - **J. Annin.** Winged Enemies of Fish. - **J.N. Cobb.** The Fisheries of Lake Ontario in 1897. - Oyster Bed Leases and Frenchises. - **Forestry. - G.W. Rafter.** Natural and Artificial Reservoirs of the State of New York. - Die Tafeln zeigen Fische, die "Constantia Hatchery", Vögel, Waldarbeiten etc. - Textblätter minimal gebräunt, wohlerhaltenes Exemplar.

Vol. II Tchang: Study of Chinese Cyprinoid Fishes, Part I. (1) 193


Fig. 100. *Hypophthalmichthys molitrix* (Richardson)

MEASUREMENTS OF SPECIMENS OF *Hypophthalmichthys molitrix* (RICHARDSON)



Number	Locality	Length to caudal base	Depth in length	Head in length	Eye in head	Dorsal rays	Anal rays	Scales
9072	Nanking	365 mm	3.7	3.1	8.1	1.7	1.14	104, 28, 29
9108	"	304 "	3.2	2.9	8.4	3.7	3.42	98, 29, 28
8636	Soochow	264 "	3.4	2.7	7.6	3.7	3.11	98, 29, 25
425	"	338 "	3.4	2.8	8.4	3.7	3.13	107, 30, 26

Subfamily Cobitinae
 KEY TO GENERA OF COBITIDINAE
 A. Suborbital spine present; barbels six or eight.
 B. Caudal rounded; suborbital spine bifid.....*Cobitis*
 BB. Caudal forked.
 C. Suborbital simple*Leptobotia*
 CC. Suborbital bifid*Botia*

365 Ichthyologie - - Tchang, Tchong-Lin. The Study of Chinese Cyprinoid Fishes. Part I. (= Zoologia Sinica. Vol. II. Fasc. 1). **Mit 5 Tafeln und 115 Figuren im Text.** Peiping, The Fan Memorial Institute of Biology, 1933. 3 Bl., vi, 258 S. 4°. Lwd. d. Zt. mit goldgepr. RSchild. [*] 150.-
 Aus der Bibliothek des amerikanischen Zoologen und Ichthyologen **George Sprague Myers (1905-1985)** mit dessen eh. Besitzeintrag, dessen Adressticket und Bibliotheksstempeln sowie eh. signierter Rezension auf dem hinteren Innendeckel, papierbedingt gebräunt, insgesamt wohl erhalten.
Contemp. cloth with gilt stamped label to spine. - From the library of George Sprague Myers (1905-1985) with his ownership entry, address label, library stamps, and his autographic signed review. Browned due to paper, overall well preserved.





367 Ichthyologie - - Thomson, Charles Wyville. Report on the scientific results of the voyage of H.M.S. Challenger during the years 1873-76. Zoology - Vol. XXII. **Mit 73 (7 getönten) lithogr. Tafeln.** London, Longman u.a., 1887. 4°. viii, lxx, 335 S., Taf. Lwd. d. Zt. mit goldgepr. RTitel (Rücken mit Papieretikett u. Bibliotheksvermerk, berieben, Deckel gelockert). [*] 700.-
 Erste Ausgabe. - Nissen ZBI, 4754. - Bibliotheksstempel, Textteil unbeschnitten und papierbedingt etwas gebräunt, hinteres Innengelenk u. Block geplatzt.
First edition. - Vol. XXII. With 73 (7 tinted) lithogr. plates. - Contemp. cloth with gilt stamped title to spine (spine with paper label and library note, rubbed, boards loosened). - Library stamps, text part uncut and slightly browned due to paper, back inner hinge and block cracked.



368 Ichthyologie - - Tilesius von Tilenau, Wilhelm Gottlieb. Abbildungen und Beschreibungen einiger Fische aus Japan und einiger Mollusken aus Brasilien, welche bey Gelegenheit der ersten Russ. Kaiserl. Erdumseglung lebendig beobachtet wurden. In: Denkschr. Bayer. Akad. Wiss. 1811-12, S. 71-88. **Mit 3 (2 col.) Kupfertafeln.** 4°. (Mod.) Pp. [*] 300.-
Erste Ausgabe, selten. - Dean, Fishes II, 545 - Taylor, Pacific Bibl. 53 - Tilesius nahm an der ersten russischen Weltumseglung unter Krusenstern an Bord der Nadeschda als Schiffsarzt teil. Nachdem der Maler Kurlandzoff und der Botaniker Birkin auf Kamtschatka die Expedition verlassen hatten, nahm Tilesius deren Stelle als Zeichner und Naturhistoriker der Expedition ein. - Sauberes, event. gereinigtes Exemplar. *Modern boards. Clean copy.*

369 Ichthyologie - - Transactions of the Linnean Society. Vol. I - IV. **Mit zus. 95 (18 kolor.) Kupfertafeln.** London, Davis für White, 1791-1798. 4°. Je 2 unterschiedliche Hldr. d. Zt. (berieben u. beschabt, teils kleine Läsuren). [*] 800.-
Erste Ausgabe der ersten 4 Jahrgänge. - Nissen, ZBI 4785 - Dean, Fishes II, 231 (u.a.) - Mit zahlreichen Erstdrucken zur Botanik und Zoologie, u.a. auch zur Ichthyologie wie: **Mungo Park**, Descriptions of eight new fishes from Sumatra. - **S. Goodenough**, A description of the Porbeagle Shark, the Squalus Cornubicus of Gmelin, Var. - **J. Latham**, An essay on the various species of Sawfish. - **L. Bosc**, Descriptions of two new species of Phalaena u.a. - Teils gebräunt, gestempelt, wenige Bll. mit seilt. Einriss, insgesamt gut erhalten.

First 4 Vol. of this important zoological and botanical magazine. With 95 (18 col.) plates. (Different) cont. half leather (rubbed, some stamps on titles, a few leaves with small tear).



370 Ichthyologie - - Tschudi, Johan Jakob von. Ichthyologie. (= Untersuchungen über die Fauna Peruana, Tl.3). **Mit 6 großformatigen lithographierten Tafeln von Tribelhorn nach Werner.** St. Gallen, Scheitlin & Zollikofer, 1845. 35 S. Fol. Mod. Lwd. mit goldenem RTitel. [*] 750.-
Bosgoed, 2194. - Dean, II, 565. - Nissen, ZBI 4180. - Äußerst seltenes Werk über die Fischearten Perus, welches dem Naturforscher Alexander von Humboldt gewidmet wurde und seine 1838-1843 unternommenen Forschungsreise in Südamerika abbildet. "Ich habe die Tafeln nicht colorieren lassen, da ausgemalte Abbildungen nur dann Werth haben, wenn die Färbung nach frischen Exemplaren copiert wird" (Aus dem Vorwort). Johann Jakob von Tschudi (1818-1889) war ein Schweizer Naturforscher, Forschungsreisender, Zoologe, Linguist und Diplomat. - Ehem. Bibliotheksexemplar mit Stempeln auf den Rückseiten der Tafeln. - Vor allem am Rand minimal gebräunt bzw. gering fleckig.
With 6 full sized lithographed plates by Tribelhorn after Werner. *Modern cloth with gilded spine label. - Very rare self-contained study about the fishes of Peru, which have been part of greater series about the Fauna Peruana which was dedicated to Humboldt. - Mostly at the margin minimally browned or minimally stained.*


371 Ichthyologie - - Vaillant, Léon. Expéditions scientifiques du Travailleur et du Talisman pendant les années 1880, 1881, 1882, 1883. Poissons. 1 Bd. **Mit 28 lithographierten Tafeln.** Paris, G. Masson, 1888. 4 Bll., 406 S., 1 Bll. 4°. Schwarzes neues Hldr. im Stil d. Zt. mit grüngerpr. RTitel und 5 Zierbünden (Stehkanten minimal berieben). [*] 850.-
Erste Ausgabe. - Nissen, ZBI, 4209. - Dieses Werk enthält die ichthyologischen Ergebnisse einer berühmten Tiefsee-Expedition zum nordöstlichen Atlantik und dem Mittelmeer. Der Paddel-Dampfer Travailleur segelte am 17. Juli 1880 von Bayonne und erkundete die Bucht von Biskaya. Ungefähr zwei Wochen später kehrte sie in den Hafen zurück. Zu den Wissenschaftlern gehörten: Alphonse Milne-Edwards, Léopold de Folin (1817-1896) und der Ichthologe Léon Vaillant (1834-1914). Längere Expeditionen folgten, in der gleichen Region (1881, 1882), der Küstenregion Portugal (1881, 1882), dem Mittelmeer (1881) und dem Ostatlantik von Bayonne bis zu den Kanarischen Inseln (1882). Im Jahre 1883 wurde der Travailleur durch den Talisman ersetzt, ein moderneres und größeres Schiff, das auf der letzten Expedition zum Sargasso-Meer verwendet wurde. Die gesammelten Fische wurden von Vaillant studiert, der die Ergebnisse in diesem Band veröffentlichte. Wegen der umfangreichen Bergungen auch in tieferem Wasser wurden viele neue und unbeschriebene Arten gefangen und hier zum ersten Mal illustriert. - Seiten mehrheitlich unbeschritten, Tafeln alle mit Seidenhemdchen. Auf der Rückseite des Titelblattes und auf einer der Tafeln ein Stempel der "Glasgow University Library".

Vom Autor handsigniertes und gewidmetes Exemplar

372 Ichthyologie - - Vaillant, Léon. Mission Scientifique du Cap Horn 1882-1883. Tome VI. Zoologie. Poissons. Mit 4 (2 kolor.) Tafeln. Paris, Gauthier-Villars, 1888. 35 S. OBrosch. (minimal fleckig, Bindung angebrochen). [*] 300.-

Dean, Fishes II, 571. - Die prachtvollen kolorierten Tafeln zeigen u.a. Blondrochen und Haie, teils aus Unter und Obersicht. - Vaillant (1834-1914) war französischer Mediziner und Zoologe. Er nahm 1880, 1881 und 1882 an den französischen Forschungsreisen zur See mit den Schiffen Travailleur und Talisman teil. Vom Autor handsigniertes und gewidmetes Exemplar. Dabei: "Avant-Propos" des Zoologie-Teils zur selben Ausgabe Ders. Mit 3 lith. Karten vom Cap Horn, Bucht von St. Bernard und Bucht und "Carte du Detroit de Magellan". (Bindung gebrochen). - Etwas gebräunt, teils unaufgeschnitten.

Handsigned by the author. - With 4 (2 coloured) plates. OBrochure (minimally stained, binding with defects). - The impressive coloured plates are showing skates and sharks. - Added: as listed above with three maps of Cap Horn, St. Bernard Bay and a map from Detroit to Magellan. - Binding with defects. - Slightly browned, partly uncut.

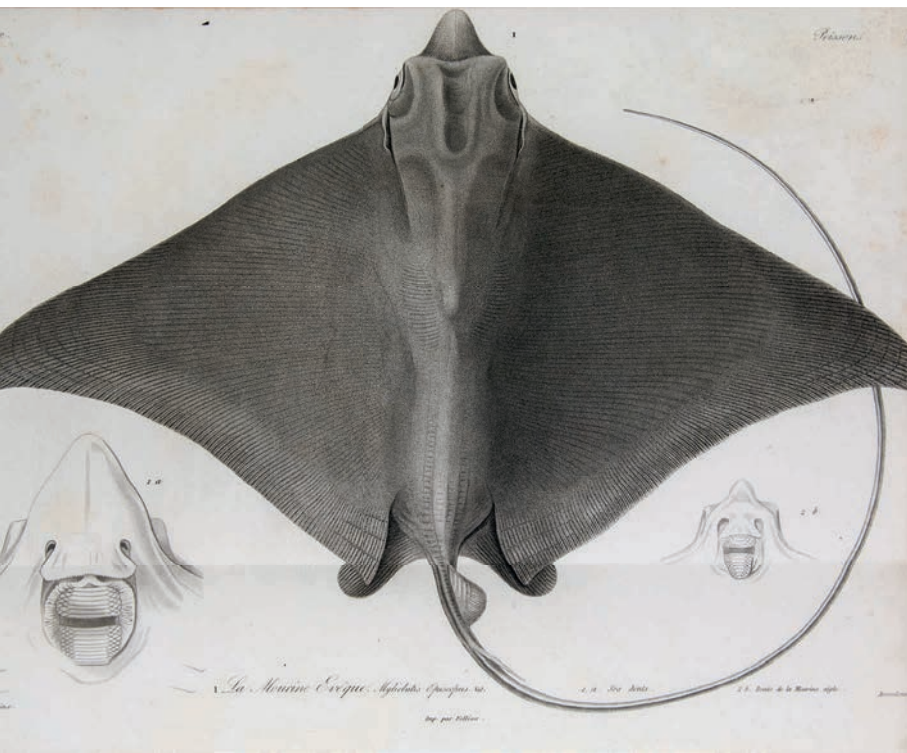


Unikat aus Vaillants Bibliothek mit 11 zusätzlichen kolorierten Tafeln

373 Ichthyologie - - Vaillant, Léon u. F. Bocourt. Études sur les Poissons (= Mission Scientifique au Mexique et dans l'Amérique Centrale. Recherches Zoologiques pour servir à l'Histoire de la Faune de l'Amérique Centrale et du Mexique. Sous la Direction de M. H. Milne Edwards. Quatrième Partie.) Mit 31 lithogr. (15 kol.) Tafeln von Maubert, Mesnel u. Severeys. Paris, Imprimerie Nationale, 1874-1915. 4 Bl., 265 S., Taf. Fol. Marmor. HLdr. d. Zt. mit Kopfgoldschnitt, goldgepr. RTitel u. goldgepr. Vermerk "Exemplaire unique de la Bibliothèque Vaillant" auf dem Rücken (berieben). [*] 4.500.-


Nissen ZBI, 4210. - Dean, Fishes II, 574. - Die "Mission Scientifique au Mexique et dans l'Amérique Centrale" stellt das französische Gegenstück zur berühmten britischen "Biologia Centrali-America" von Regan dar, welche ebenfalls als monumentales Grundlagenwerk für die Erforschung und Inventarisierung der Tier- und Pflanzenwelt Zentralamerikas gilt. - Der vorliegende vierte Teil erschien in vier Lieferungen mit 20 (15 kol.) Tafeln (1. Lieferung 1875: Text S. 1-40, 2. Lieferung 1878: Text S. 41-120, 3. Lieferung 1883: Text S. 121-200, 4. Lieferung 1915: Text S. 201ff. und enthält neben diesen 20 Tafeln 1-10, 1 bis u. 1 ter, 5 bis, 5 ter, 5 quat, 8 bis, 9 bis, 10 bis, 10 ter, 11 quint 11 zusätzliche, bisher unveröffentlichte, unbekannte Tafeln mit den Nummern 11-16, 11 bis, 11 ter, 11 quat, 13 bis, 13 ter. Sämtliche für uns nachweisbare Exemplare beinhalten maximal die o.g. 20 Tafeln. Dass eine als 11quint bezeichnete Tafeln existiert, jedoch keine Tafel 11, wurde bisher so interpretiert, dass es sich entweder um einen Druckfehler bei der Nummerierung der Tafel handeln müsse oder aber die fehlenden Tafeln 11 - 11quat zwar geplant, aber nie gedruckt wurden. Das vorliegende Exemplar liefert nun erstmals die Lösung dieser Frage. - Lieferungsumschläge (1.-4. Livraison) miteingebunden. - Vord. Vorsatz mit Marginalien, vord. Innenfalz angeplatzt, die beiden w. Vortitelblätter quetschförmig, 1 Beschreibungs-Blatt lose, Seiten teils unbeschnitten, teils etwas gebräunt und stockfleckig, insgesamt wohl erhalten.

With 31 lithogr. (15 col.) plates. Contemp. marbled half leather with top gilt edge, gilt stamped title and gilt stamped annotation "Exemplaire unique de la Bibliothèque Vaillant" to spine (rubbed). - Contains 11 additional coloured plates. - Orig. wrappers bound in. Front flyleaves with marginalia, front inner hinge cracking, pretitles wrinkled, 1 leaf loose, pages partly untrimmed, partially browned and foxed, altogether well preserved.



Von größter Seltenheit

374 Ichthyologie - Valenciennes, Achille. Ichthyologie des Iles Canaries, ou histoire naturelle des Poissons. 1 Bd. von 3 in 10 (hg. v. Philip Barker Webb u. Sabin Berthelot) u. Atlas der Reihe "Histoire naturelle des Iles Canaries" inkl. Tafelteil. **Mit 26 Lithographien, eine davon als Faltpfand.** Paris, o.Dr., 1835-50. 109 S., 26 Tafeln. 4°. Dunkelgrüne HLwd. im Stil d. Zt. mit dezenter RVergoldung und goldgepr. RTitel (minimal berieben, Rücken mit kleinen Schmutzflecken). [*] 2.500.-
Erste Ausgabe des sehr seltenen Fischteils (Teil II). - Dean, Fishes II, 607. - Nissen ZBI, 4347. - Webb (1793-1854), ein adelliger engl. Botaniker und Sabin Berthelot (1794-1880), ein durch die Marine auf den kanarischen Inseln gestrandeter, später dort Lehrender, verfassten gemeinsam die 10-bändige Reihe "Histoire naturelle des îles Canaries". Dieses Werk widmet sich sehr umfassend der Flora und auch Fauna der Kanarischen Inseln, wie in diesem Fall der Fische. - Seiten teilweise stark braunfleckig, hiervon sind auch vereinzelt die Tafeln betroffen, stärker jedoch der Textteil.
One Volume of 3 in 10 and atlas of the set "Histoire naturelle des Iles Canaries" incl. the 26 lithographs, one as a folded plate. Dark green half cloth in the style of the time with decent spine gilding and gilded spine title (minimally rubbed, spine a little bit stained). - **First edition of the rare Ichthyology - the second part of Webb's and Berthelot's work.** - Pages brownstained, also some of the plates but less than the text.




375 Ichthyologie - Valenciennes, Achille. Poissons. Catalogue des principales espèces de poissons, rapportées de l'Amérique méridionale. (=A. d'Orbigny. Voyage dans l'Amérique méridionale 5,2). **Mit 16 kolorierten großformatigen kolorierten Kupfertafeln.** Paris, Bertrand / Strasbourg, Levrault 1847. 11 S., 16 Bll. 4° Roter Halbchagrinledereinband mit Buntpapierbezug (etwas berieben u. minimal beschabt). [*] 800.-
 Dean, Fishes II, 575. - Der Katalog beschreibt Siluroideen, Clupeoideen und Salmoniden. Die Tafeln im schönen Kolorit. Achille Valenciennes (1794 -1865) war ein französischer Zoologe. Er studierte bei Georges Cuvier und arbeitete an dessen Histoire Naturelle des Poissons mit. - Teils etwas braunfleckig. Sehr selten.
With 16 coloured engraved plates. Red half chagrin-leather binding with marbled paper (slightly rubbed and minimally chafed). - The catalogue is describing numerous fish varieties. The plates in fine colouring. Valenciennes was a French zoologist and studied with Cuvier and worked with his on the Histoire Naturelle des Poissons. - Partly slightly brownstained. - Very rare.

376 Ichthyologie - Voigt, Friedrich Siegmund. Lehrbuch der Zoologie (= Naturgeschichte der drei Reiche). 7 Bde. (Text und Atlas). **Mit 23 gestoch. u. lithogr. Tafeln** (3 teilkol.). Stuttgart, Schweizerbart, 1832-41. 8°. Pp. d. Zt. mit Rotschnitt und goldgepr. RSchild (beschabt und bestoßen, Kapitale u. Bezug stellenw. mit kl. Fehlstellen). Atlas: 4°. Marmor. flex. HLdr. mit goldgepr. DTitel, vord. OLieferungsumschlag miteingebunden (beschabt und bestoßen). [*] 300.-
 Dean, Fishes II, 589. - Behandelt und zeigt neben Fischen auch Säugetiere, Vögel, Amphibien, Mollusken, Crustaceen, Arachniden, Insekten, Würmer, Sterntiere, Akalephen, Zoophyten, Infusorien. - Teils gebräunt.
7 vols. With 22 engraved and lithogr. plates. Contemp. cardboard and half leather (chafed, bumped, ends of spines and coating with occ. small defects). - Some browning.

377 Ichthyologie - Watanabe, Masao. Fauna Japonica. Cottidae (Pisces). **Mit 40 (15 farb.) Tafeln.** Tokyo News Service, 1960. VII, 218 S. 4°. OHLdr. mit silbergepr. Rücken- und goldgepr. Deckeltitel (Rücken berieben, Fußkapital mit Läsur). [*] 300.-
Dabei: Katayama, Masao. Dass. Serranidae (Pisces). **Mit 86 (20 farb.) Tafeln.** Ebd. Einband wie oben (Kapitale beschabt). - **Kishinouye, Kamakichi.** Contributions to the Comparative Study of the So-called Scombroid Fishes (= Jour. Coll. Agric., Vol. VIII, No. 3). **With Plates XIII-XXXIV and 26 text-figures.** S. (293)-475. OKT. (VDeckel und Teile des Rückens fehlen). - Klammerung rostig. - **Tanaka, Shigeho u. John Otterbein Snyder.** A Catalogue of the Fishes of Japan (= Journal of the College of Science, Tokyo Imp. Univ. Vol. XXXIII, Art. 1). **Mit 396 Fig. im Text.** 1913. 497 S. 4°. Spät. grüne Lwd. mit goldgepr. RTitel. - Teil der OBrosch. mit Titel auf den fl. Vorsatz montiert. - **Mit eh. sign. Widmung Snyders.** - Schnitt wasserrandig.
Collection of 4 vols. as listed above.



378 Ichthyologie - - Weber, Johann Carl. Die Fische Deutschlands und der Schweiz. Mit 67 (teils gold- u. silbergehöhten) kolor. Tafeln. Mit systematisch geordnetem Text von C. A. Kranz. München, Kaiser, 1870. 61 S. Kl.-8°. Goldgepräg. OLwd. (etwas gelockert). [*] 300.-
Zweite Auflage. - Nissen, ZBI 4350 - Dean, Fishes II, 608-09 - Mit dekorativen, teils handkolorierten Lithotafeln. - Vereinzelt leicht stockfleckig.



379 Ichthyologie - - Weber, Max u. L.F. de Beaufort. The fishes of Indo-Australian Archipelago. Bde. I-XI. Mit zahlreichen Textillustrationen, teils auch ganzseitigen Fischillustrationen, sowie einem Frontispiz-Portrait von P. Bleeker. Leiden, E.J. Brill, 1911-1962. Gr.-8°. Dunkelblaue OLwd. mit goldgepr. Rücken- u. DTitel (Kanten teils stark berieben, zwei der Buchrücken etwas stärker berieben, einer der Buchrücken weist im unteren Drittel zwei Löcher bzw. Läsuren auf, Kopfkapitale vereinzelt etwas berieben). [*] 800.-
Erste Ausgabe. - Nissen ZBI, 4352. - Dean, Fishes II, 610: "This is the most comprehensive account of the fishes of the Indo-Australian region which has been published." - Mit über 5200 Seiten, drei Portraits und ca. 1093 Textillustrationen. Diese für die Ichthyologie wichtige Reihe wurde über einen langen Zeitraum erstellt, indessen auch Dr. Weber verstarb, die Reihe aber fortgeführt wurde. - 7 Bde. aus der Bibliothek von Waldemar Schwalbe mit dessen Exlibris (mit seinem Portrait als Schattenriss, datiert 1937) auf dem vorderen Innendeckel, Bd. XI mit Visitenkarte des Autors De Beaufort, "with the author's compliments...post Amersfoort, Netherlands". Ein Bd. mit hs. Signatur aus dem Jahr 1932. Seiten durchgehend sauber, einige Exemplare etwas lichtrandig, manche altersbedingt ein wenig gebräunt aber insgesamt in einem guten Zustand.

First edition. With numerous text figures, partly with fullpage fish figures, also with a frontispiece portrait of P. Bleeker. Dark blue cloth with gilded titles (lower edges rubbed, two of the spines more rubbed, one of the spines in the lower third with little defects, top of spines partially somewhat rubbed). - Important ichthyological work, which has been published over a very long period. - 7 volumes from the library of Waldemar Schwalbe with his bookplate (with his portrait as a shred of tears, dated 1937) on the front inner cover, volume XI with business card of the author De Beaufort, "with the author's compliments ... post Amersfoort, Netherlands", one volume with handwr. signature from the year 1932. Pages throughout clean, some copies somewhat lightstained, some somewhat browned due to age, but overall in good condition.



380 Ichthyologie - - Weber, Max Wilhelm Carl. Die Fische der Siboga-Expedition (= Siboga-Expeditie LVII). Mit 12 Tafeln (1 gefalt., 9 lithogr. getönte, 1 silbergehöhte Chromolithographie, 1 Heliogravüre) und 123 Figuren im Text. Leyden, E.J. Brill, 1913. XII, 710 S., 12 Taf. mit je 1 Bl. Erläuterungen. 4°. OHLwd. (bestoßen, gebräunt, Rücken rissig und mit kl. Fehlstellen, Deckel locker und teils lose). [*] 600.-

Dean, Fishes II, 610. - Monographie LVII aus: Uitkomsten op zoologisch, botanisch, oceanographisch en geologisch gebied verzameld in Nederlandsch Oost-Indië 1899-1900 aan boord H.M. Siboga onder commando van Luitenant ter zee 1e kl. G.F. Tydemann. - Die Siboga-Expedition war eine niederländische wissenschaftliche Expedition von März 1899 bis Februar 1900 zur Erforschung indonesischer Gewässer, die von dem Zoologen und Direktor des Zoologischen Museums der Universität Amsterdam Max Wilhelm Carl Weber (1852-1937) organisiert und geleitet wurde. - Die Schrift behandelt Fische der Korallenriffe, der Lithothamnionbänke, der Tiefsee sowie bathypelagische Fische. - Einige Blätter mit geringen Randläsuren, leicht gebräunt. - **Dabei:** Ders. Süßwasserfische von Neu Guinea (bzw.) aus Niederländisch Süd- und Nord-Neu-Guinea (= Nova Guinea. Uitkomsten der Nederlandsche Nieuw-Guinea Expeditie in 1907 en 1909 onder Leiding van Dr. H.A. Lorentz. Vol. IX. Zoologie). 2 Bde. Mit 6 getönten lithogr. Tafeln.. Ebd., 1913/14. S. 201-267 u. S. (513)-613. 4°. OLieferungsumschläge (1 Rücken und Rückdeckel fehlen (Lagen lose), teils gebräunt u. fleckig, Randläsuren). - Dean, Fishes II, 610. - **Beiliegend:** ODeckblatt "Nova Guinea" von 1907 (Vol. V. Zoologie) mit **signierter Widmung** des Autors "Mr. le Prof. L. Vaillant/ hommage de l'auteur./ Max Weber." (gebräunt, Randläsuren).



381 Ichthyologie - - Whymper, Frederick. The fisheries of the world. An illustrated and descriptive record. The International Fisheries Exhibition 1883. Mit zahlr., teils ganzs. Illustrationen in Holzstich. London, Cassell, (1883). VIII, 376 S. Gr.-8°. HLdr. d. Zt. mit vergold. RTitel (etwas berieben). [*] 200.-
Erste Ausgabe. - Dean, Fishes II, 623 - Teils etwas stockfleckig. - **Dabei:** Dean, B., Fishes, living and fossil. New York, Macmillan, 1895. OLwd. (Bibl.-Schd. auf Innendeckel). - EA. Deani, 308. - Grassé, P.P., Traité de zoologie, anatomie ... Agnathes et poissons. Tome XIII in 3 Bänden. Paris, 1958. OPP. (Gelenke eingerissen, Bibl.-Schd. auf Vorderd.). Komplette Folge der Fischabteilung. - Breder, C.M. u. D.E. Rosen, Modes of reproduction in fishes. New York, 1966. - Kotlyar, A.N., Dictionary of names of marine fishes on the six languages. Moskau, 1984. OLwd.




382 Ichthyologie - - Wilhelm, Gottlieb Tobias.

Unterhaltungen aus der Naturgeschichte. Der Fische erster (und) zweyter Theil. 2 Bde. Mit 2 gestoch. Titeln und 96 altkolorierten Kupfertafeln. Wien, Eigenverlag, 1812. XXXI, 352 S. 416 S., 6 Bl. (Reg.). 8°. HLdr. d. Zt. mit je 2 goldgepr. RSchildern (berieben, ein Gelenk etwas wurmspurig und eingerissen). [*] 600.-

Band 9 und 10 der umfassenden, von 1792-1803 erstmals in Augsburg erschienenen Naturgeschichte des Augsburger Pfarrers und Schriftstellers G.T. Wilhelm (1758-1811). - Nissen, ZBI 4408. - Die prächtigen Tafeln im leuchtendem Kolorit der Zeit zeigen neben zahlreichen Fischen auch Darstellungen von Fischern und der Fischerei. - Vorsätze etwas leimschattig, Textblätter teils gering gebräunt oder braunfleckig, die nahezu fleckenfreien Tafeln insgesamt sehr schön und wohl erhalten.

With 2 engraved titles and 96 coloured copperplates. Contemp. half leather with 2 gilt stamped labels to spine (rubbed, one hinge with wormholes and teared). - Flyleaves with binder's glue, text leaves partly slightly browned or brown stained, the nearly stainless and beautiful plates overall very well preserved.



384 Ichthyologie - - Willughby, Francis.

Sammlung von 7 Kupfertafeln. Aus: De Historia Piscium libri quatuor. Atlasbd. Oxford, Theatrum Sheldonianum, (1685)-1686. Ca. 32 x 20 (36 x 24). [*] 180.-

Nissen ZBI, 4417 und Fischbücher, 130. - Bosgoed, Bibl. Ichthy., 181. - Brunet V, 1457-1458. - Vorhanden sind die Taf. D3 + 4, M3 + 4, Q4, R2, S8. - Gestochen von Cyril Wych, Tancredi Robinson (2) u. Sam. Pepy (4). - Tafeln etw. stockfleckig im Rand leicht gebräunt. - Insgesamt schöne Kupfer, selten.



383 Ichthyologie - - Willughby, Francis. De Historia Piscium libri quatuor. Text- u. Atlasbd., zusammen 2 Bde. Mit gestoch. Titelvignette, 4 gestoch. Kopfvignetten und 187 Kupfertafeln. Oxford, Theatrum Sheldonianum, (1685)-1686. 4 Bl., 343 S., 30 S., 7 Bl. Fol. Textbd. im Ldr. d. Zt. mit RTitel (berieben, bestoßen und beschabt, etw. wurmstichig) u. Atlasbd. im modern. Ldr. im Stil d. Zt. [*] 2.400.-

Erste Ausgabe. - Nissen ZBI, 4417 und Fischbücher, 130. - Bosgoed, Bibl. Ichthy., 181. - Brunet V, 1457-1458. - Vgl. Stareck, Maria De Historia Piscium und Ichthyographia, New York, Arno Press, 1978. - "Erst 1685-86 erschien eine modernen Ansprüchen genügende monographische Behandlung der gesamten Ichthyologie (...)" (Nissen, Fischbücher, S. 17). - Das hier vorliegende Exemplar ist ohne das gestoch. Titelfrontispiz, aber ansonsten komplett mit allen Kupfertafeln. Die großformatigen Kupfer zeigen verschiedenste Fischarten. John Ray veröffentlichte nach dem frühen Tod des Naturforschers Willughby (1635-72) dessen zoologische Werke "Ornithologiae libri III" (1676), "De historia piscium libri IV" (1685/86), "History of Insects" (1710). - Seiten gebräunt u. etw. fleckig, Taf. A1-2 mit kl. blauen Flecken am Rand, Taf. S3 u. X15 mit kl. Brandloch in der Platte, Taf. I19, S2 und N10 mit hinterlegtem Einriss und Taf. S10 mit Einriss. Tafeln tls. im äußeren Rand knickspurig u. mit kleinsten Einrissen. Tls. mit Abklatsch. - Insgesamt gutes Exemplar mit schönen Kupfern, selten.

First edition. - 2 vol. (text and atlas). With engraved title vignette, 4 engraved head vignettes and 187 copper engraving plates. Only the engraved title frontispiece is missing. Text vol. in contemp. leather and atlas vol. in modern. leather. - Pages browned and slightly stained, plate A1-2 margins with small blue stains plate S3 and X15 with small burnt hole in the plate, plates I19, S2 and N10 with backed tears and plate S10 with tear. Plates partly creased and with minimal tears in the outer margins, partly with offsets. - Overall good copy with nice copper engravings, rare.



385 Ichthyologie - - Winther, Georg Peter, H.J. Hansen u. Ad.S. Jensen. Fiske. (= J.S. Schiødte: Zoologia Danica. Afbildinger af Danske Dyr med populaer Text. Bd. 2.) Mit 33 (20 teils kol.) Kupfertafeln. Kopenhagen, In Komm. E. Jespersen, 1878-1907. 1 Bl., 360, XX S., Taf. Fol. HLwd. d. Zt. mit goldgepr. RSchild (beschabt, Rücken gebräunt und mit Fehlstellen, RSchild fleckig). [*] 400.-

Dean, Fishes II, 640 u. 402. - Nissen ZBI, 3679. - Die fein gestochenen, sonst nur selten kolorierten Tafeln mit zahlr. Fischdarstellungen u. anatomischen Details. - Mit Exlibris "Aus der Bibliothek Waldemar Schwalbe" (1937), Bibliotheksstempel, teils etwas gebräunt und stockfleckig, insgesamt wohl erhalten.

386 Ichthyologie - - Winther, Georg Peter, H.J. Hansen u. Ad.S. Jensen. Fiske. (= J.S. Schiødte: Zoologia Danica. Afbildinger af Danske Dyr med populaer Text. Bd. 2.) Mit 33 Kupfertafeln. Kopenhagen, In Komm. E. Jespersen, 1878-1907. 1 Bl., 360, XX S., Taf. Fol. HLdr. d. Zt. mit goldgepr. RTitel und goldgepr. Wappensupralibros mit Wappen von Dänemark (etwas angeschmutzt, Ecken beschabt und bestoßen). [*] 350.-

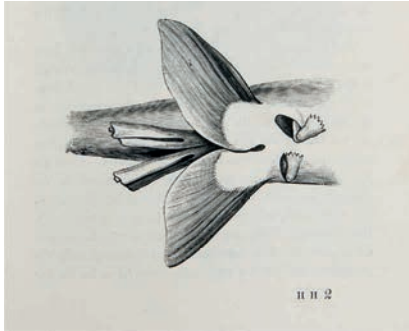
Dean, Fishes II, 640 u. 402. - Nissen ZBI, 3679. - Die fein gestochenen Tafeln mit zahlr. Fischdarstellungen u. anatomischen Details. - Wenige Tafeln und Textteil teils gebräunt, 2 Tafeln mit Stoßstelle im unteren weißen Rand, 1 Tafel mit Stockfleck, sonst insgesamt sauber und wohl erhalten. - Dabei: Otterstrom, C.V. Fisk (= Danmarks Fauna II, 15, 20). 3 Bde. Mit zahlr. Abb. u. 3 Karten. Kopenhagen, Gads, 1912-1917. 8°. Illustr. OLwd.

387 Ichthyologie - - Woodward, Arthur Smith. Catalogue of the fossil fishes in the British Museum (Natural History). 4 Bde. Mit 69 lithogr. Tafeln. London, 1889-1901. 8°. Lwd. mit goldgepr. RTitel (berieben, bestoßen u. beschabt, 1 Bd. Gelenke geplatzt, gr. Fehlstelle). [*]

800.-

Dean, Fishes III, 517. - Sehr seltene Bände über die Fischfossilien des British Museum. Enthält: Bd. I: Elasmobranchii. - Bd. II: Elasmobranchii, Holocephali, u.a. - Bd. III: Actinopterygian Teleostomi. - Bd. IV: Actinopterygian Teleostomi. - Seiten gebräunt, 1 Bd. Buchblock gebrochen, Seiten noch fest. - Insgesamt gutes Exemplar, sehr selten.

Very rare vol. about fish fossils in the British Museum. - 4 vol. - With 69 lithogr. plates. - Cloth with gilt spine title (rubbed, chafed and bumped, 1 vol. hinges cracked, defect). - Pages slightly browned, 1 vol. bobby cracked, pages still tight. - Overall good copy, very rare.




388 Ichthyologie - - Yarrell, William. A History of British Fishes. 2 Bände. Mit 1 gestoch. Porträt-Frontispiz u. 522 Holzstichillustrationen im Text. London, Van Voorst, 1859. XXXVII, 675 S. 2 Bl., 670 S., 1 Bl. Gr.-8°. HLwd. d. Zt. mit goldgepr. RTitel (beschabt, bestoßen, etwas fleckig, Rücken gebräunt, Gelenke etwas gelockert). [*] 150.-
3. Aufl. - Nissen ZBI, 4488 - Dean, Fishes II, 661. - William Yarrell (1784-1856) gehörte 1826 zu den Gründungsmitgliedern der Zoological Society of London und wurde als Autor von "The History of British Fishes" (1836) sowie "The History of British Birds" (1843) sehr bekannt. - Innengelenke teils angeplatzt, 1 Buchblock angebrochen, Seiten teils unbeschnitten, vereinzelt gering stockfleckig.

Unikales koloriertes Exemplar

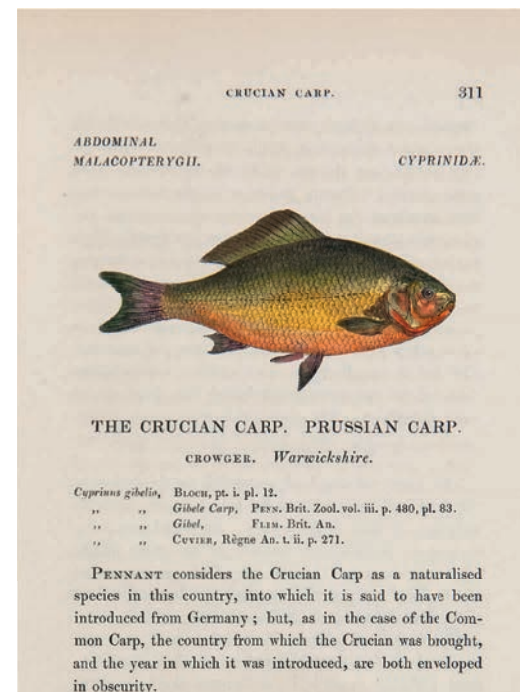
390 Ichthyologie - - Yarrell, William. A History of British Fishes. 3 Bände inkl. der Supplement Bde. Mit ca. 400 überwiegend handkolorierten Textholzstichen u. TVignette. London, Van Voorst, 1836 u. 1839. XXXVII, 408, 1 Bl. 2 Bl., 472 S., 72 S. 4 Bl. 2 Bl. 48 S., 72 S., 2 Bl. 8°. Grüne Lwd. d. Zt. mit goldgepr. RTitel u. RVerg. (Rücken etw. lichtrandig, fleckig u. berieben, Gelenke stellenweise angeplatzt, Kapitale mit kleineren Läsuren). [*] 750.-

Erste Ausgabe. - Nissen ZBI, 4488. - Dean, Fishes II, 661. - Mit den beiden Supplementen in einem Bd. - William Yarrell (1784-1856) gehörte 1826 zu den Gründungsmitgliedern der Zoological Society of London. Zu seinen ornithologischen Entdeckungen gehörte die Erstbeschreibung des Zwergschwans im Jahre 1830. Auch als Autor von "The History of British Fishes" (1836) und "The History of British Birds" (1843) wurde er sehr bekannt. Zudem tragen auch ein paar Tierarten seinen Namen so z.B. die Fischart "Yarrells Blenny Chirolophis Ascanii". - Buchblock gelockert, Spuren eines ausgetrennten Exlibris auf den Schmutztiteln mit Spuren eines minimalen Wasserschadens. Titel mit schöner gestochener Titelvignette mit zwei Meermenschen die ein wahrsch. fiktives Wappen, welches zweimal drei Fische und dreimal zwei gekreuzte Schlüssel zeigt. Seiten bis auf vereinzelt auftretende Braunflecken sauber, minimal gebräunt. - Dabei: Ders. 3 Bände der nicht kolorierte ersten Ausgabe und 3 Bde. der 2. Auflage 1841, ebenfalls nicht koloriert. First edition. 3 volumes inclusive the supplement volume. With approx. 400 mostly handcoloured text woodcuts. Contemp. Green cloth in the style of the time with gilded spinetitle and spine gilding. (Spines are a little light bleached, minimal stained and rubbed, joints are partly rubbed, crowns with little blemishes, but a total in a good condition). - With the two supplements in one volume. - William Yarrell (1784-1856) belonged in 1826 to the founding members of the Zoological Society of London. His ornithological discoveries included the first description of the dwarf swan in 1830. He was also widely known as author of "The History of British Fishes" (1836) and "The History of British Birds" (1843). In addition, a few species of animals bear his name as well. The species "Yarrells Blenny Chirolophis Ascanii". - Textblock loosened, traces of a separated ex-libris on the half title with traces of a minimal water damage. Title with beautiful engraved title vignette, with two sea creatures. Pages up to single brown spots are clean, minimal browned. - In add.: 3 volumes of the uncoloured first edition and 3 volumes of the second edition from 1841, also not colored. Uniquely coloured copy.



389 Ichthyologie - - Yarrell, William. A History of British Fishes. 2 Bände. Mit ca. 400 Textholzstichen. London, Van Voorst, 1836. XXXVII, 408, 48 S., 2 Bl., 472, 72 S. Braunes Ldr., ORücken mit goldgepr. RTitel u. reicher ornamentaler Rückenvergold., Deckel im Stil d. Zt. mit reicher ornamentaler Vergoldung und einem blindgeprägtem Netzmuster im Hintergrund (Gelenke aufgeplatzt, Kapitale stark berieben und mit Fehlstelle am oberem Kapital Bd. I, Deckel sowie Stehkanten ebenfalls dem Alter entsprechend berieben und die Ecken bestoßen). [*] 240.-

Erste Ausgabe. - Nissen ZBI, 4488. - Ohne den beiden Supplementen. William Yarrell (1784-1856) gehörte 1826 zu den Gründungsmitgliedern der Zoological Society of London. Zu seinen ornithologischen Entdeckungen gehörte die Erstbeschreibung des Zwergschwans im Jahre 1830. Auch als Autor von "The History of British Fishes" (1836) und "The History of British Birds" (1843) wurde er sehr bekannt. Zudem tragen auch ein paar Tierarten seinen Namen so z.B. die Fischart "Yarrells Blenny Chirolophis Ascanii". - Seiten minimal lichtrandig, Vorsätze etw. stockfleckig, sonst sehr saubere Exemplare. - Dabei: Ders. Mr. Yarrell's Remarks on English Fishes. Mit drei handkolorierten Lithographien eines Insekts, eines Fisches und eines Nagetiers. o.O., o.D., o.J. 465-482 S. 8°. Blaugraue Lwd. mit goldgepr. RTitel (leicht griffspurig und mit Bleistift Vermerk auf dem Titel, sonst in gutem Zustand).



PENNANT considers the Crucian Carp as a naturalised species in this country, into which it is said to have been introduced from Germany; but, as in the case of the Common Carp, the country from which the Crucian was brought, and the year in which it was introduced, are both enveloped in obscurity.

The Crucian Carp is found in some of the ponds about London, particularly in the vicinity of the Thames, a few miles upwards to the west of the metropolis; and the floods



391 Ichthyologie - - Yarrell, William. On the Growth of the Salmon in Fresh Water. With 6 coloured illustrations (auf 3 Tafeln) of the fish, of the natural size. Exhibiting its character and exact appearance at various stages during the first two years. London, John van Voorst, 1839. Tit., 3 S., Taf. Quer-Fol. Brosch. d. Zt. (angeschmutzt, etwas bestoßen und knitterig). [*] 180.-
Dean, Fishes II, 661. - Nissen ZBI, 4489. - Ecken teils angeknickt, teils etwas angeschmutzt (eine Tafel verso sowie ein Trennblatt stärker).



392 Ichthyologie - - Yoshio Hiyama Yasuda Fujiro. Japanese fishes. Mit 426 großen farbigen Abbildungen von versch. Fischen (Nippon Suisan Kaisha). Japan, Kodansha, 1971. 1 Bll., 11 S., 320 S. mit Abb., gesamt 342 S. Fol. Dunkelblaues OHLdr. mit goldgepr. RTitel und blauer Lwd. im OSchuber mit blauen Fischillustrationen (Lediglich im Leder des Deckels ein kleiner Abrieb). [*] 200.-

50 Jahre - Jubiläumsausgabe von Nippon Suisan Kaisha Co. - Auf Japanisch. - Das Werk stellt eine Enzyklopädie der japanischen Fische dar, welche in diesem Bildband von ihrer äußeren Morphologie her beschrieben werden. Zudem finden sich die Lateinischen Namen und die jeweiligen Entdecker der Fischarten und ein Maßstab auf den Seiten um die tatsächliche Größe des Fisches ermitteln zu können. - Insgesamt eine sehr schöne Ausgabe, mit sehr farbenprächtigen Abbildungen.

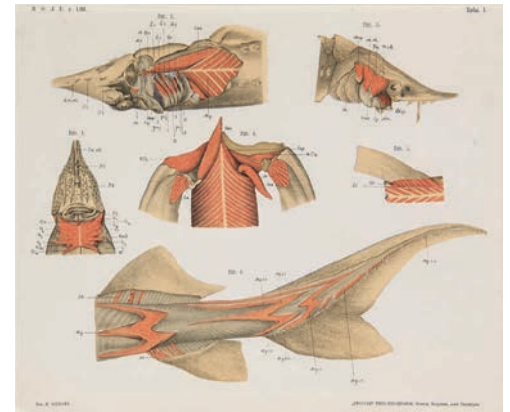
With 426 large colored images of different fishes (Nippon Suisan Kaisha). Original dark blue half leather with gilded spine title and blue cloth in original slipcase (in very good condition only minimally shaded at a small spot). - 50th Anniversary Edition of Nippon Suisan Kaisha Co. - In Japanese. - The work is an encyclopaedia of Japanese fishes, which are described in this volume of their outer morphology. In addition, the latin names and the respective discoverers of the fish species and a scale on the sides to the actual size of the fish can be determined. - Overall a very nice issue, with very colorful pictures.



393 Ichthyologie - - Yuanting T Chu. Index Piscium Sinensium. Biological bulletin of St. John's University. Shanghai, the Department of Biology St. John's University, 1931. IV, 290 S., 2 Bll. 4°. Lwd. mit schwarz gepr. RTitel (Ecken und Rücken minimal berieben). [*] 200.-

Englische Ausgabe. - Mit hs. Widmung des Autors an Dr. Wallace Adams - Seiten etwas gebräunt, die letzten Seiten mit transparentem Klebeband im Buchblock verstärkt und Reste von Klammerheftung in den letzten 4 Seiten, sonst aber in gutem Zustand. - Dabei: Oshima, Masamitsu Sakana. (Deutsch = Fisch). Mit zahlreichen Textillustrationen und photograph. Abb. Tokyo, Sanseido kamata Fabrik, 1940. 2 Bll., 7 S., 661 S., 1 Bll., 45 S., XXXIV, 1 Bll. 4°. Schwarze OLwd. mit blindgeprägtem Fisch auf dem Deckel und silber gepr. RTitel, sowie seltenem Rollenstempel in Fischform am oberen Kapital und am unteren in Wellenform. - Auf Japanisch. - Das Werk beinhaltet die Evolutionsgeschichte der Fische, deren Morphologie unter anderem die Farbgebung, deren innere Beschaffenheit, die Fischei-Entwicklung, das Larvenstadium, die geograph. Verteilung und die Nützlichkeit der Fische für die Landwirtschaft, Paarung versch. Arten und Fischfutter. - sauberes Exemplar.

English Index of the fishes. (corners and spine minimal rubbed, but a total off in a good condition). With it: Oshima, Masamitsu Sakana. (English = Fish). With numerous text illustrations and photograph. Figure. Tokyo, Sanseido kamata Factory, 1940. 2 Bll., 7 p., 661 p., 1 p., 45 p., RTX, as well as rare roll post in fish form on the upper capital and on the lower in wavy form. - In Japanese. - The work includes the evolutionary history of the fish, whose morphology includes, among other things, the coloring, the inner nature, the fishy development, the larval stage, the geographic. Distribution and the usefulness of the fish for farming, mating various species and fish feed. - clean copy.



394 Ichthyologie - - Zograf, Nikolai Yurevich. Russland. - Materialien zur Kenntnis der Organisation der Sterlete (Text russ.). Laborarbeiten beim Zoologischen Museum der Universität Moskau, Tom 3, Ausgabe 3. Mit mehreren Abbildungen und 2 farb. Tafeln. Moskau, 1887. 72, IV S. 4°. OBrosch (Rücken überklebt, etwas fleckig, kleine Randläsuren). [*] 300.-

Erste Ausgabe. - Dean, Fishes II, 672 - Dabei: Zograf und Kavraiskii, Listen und Beschreibungen der Kollektion des Fisch-Museums. Mit 8 gest. Tafeln. 63 S. 4°. OBrosch (fleckig, kleine Randläsuren, etwas gebräunt). - Erste Ausgabe. - Dean, Fishes II, 673 - 1. Abt. Moskau, 1989. (News of the Imp. Soc. of Nat. Hist.) - Dabei: Fedtschenko, A.P., Reise in Turkestan (Text russ.). Moskau, 1872-74. 3 Teile in 2 Bdn. Mit zus. 20 gest. Tafeln. OBrosch (fleckig, mit Gebrauchsspuren, gelockert, gestempelt und mit Notizen).

394a Bonaparte, Charles Lucien Jules Laurent, (Prince de Canino). Iconografia della fauna Italica per le quattro classi degli animali vertebrati. III. Pesci. Rom, Salviucci, 1832-1841. Bd. 3. {78 handkol. Lithogr. Tafeln, überwiegend mit Silber u./od. Gold gehöht und zusätzliche unkol. Stiche.} Fol. Titelbl., 266 unnumm. Textbl. Frühes 20. Jh. Halbschweinsldr. Über gemaserten Deckeln mit RVergoldung und goldgepr. Rtitel auf 2 schwarzen Maroquinldr. Rschildern. 4.500,-



Erste Ausgabe. - Dean, Fishes I, 148. - Bosgoed, Ichth., 586 Nissen ZBI, 459 und Schöne Fischbücher, 26. - Zimmer, S. 66-67. - Hier vorliegend der umfangreiche Fischband des seltenen Hauptwerks, verfasst vom Neffen Napoléons, Charles Lucien Jules Laurent Bonaparte (1804-1857), auch genannt Carolo Luciano Bonaparte. Es ist der 3. und letzte Bd. seiner „Iconografia“. Die schönen kolorierten Tafeln zeigen 223 mediterrane und südeuropäische Fischarten, so komplett. Dazu sind viele taxonomisch wichtige Details in nicht kolorierten Stichen dargestellt. Der Text ist sehr detailliert und enthält hilfreiche Synonyme und andere nützliche Informationen über Ausbreitung, Verhalten u.a. Alle Teile der „Iconografia“ sind selten. - Ungeschnittenes Exemplar mit breitem Rand. Exlibris von Waldemar Schwalbe. - Die Tafeln, wie üblich etw. kleiner als die Textbl. 1 Taf. Mit einem alten fachmännisch en Ausbesserung. Insgesamt ein schönes, sauberes und großes Exemplar dieses seltenen Werks.




First edition. - [With 78 hand-coloured lithographed plates, heightened with silver and/or gold and additional uncoloured engravings.] Early 20th century half pigskin over grained boards, gilded spine and two black morocco labels with gilt title. - The large fish volume of the rare magnum opus by the nephew of the emperor Napoléon, Charles Lucien [Jules Laurent] Bonaparte (1804-1857), or Carolo Luciano Bonaparte. It is the third, last, and most voluminous part of the "Iconografia". The nice plates with 223 Mediterranean and southern European fish specimens, and, not coloured, many taxonomically important details. The text is very detailed, and provides useful lists of synonyms and other valuable information on distribution, behaviour, etc. All parts of Bonaparte's "Iconografia" are rare. Completely uncut with the widest margins possible. Bookplate of Waldemar Schwalbe. - The plates are slightly smaller than the text leaves, as always in uncut copies. One plate with an old, skilful repair, otherwise a fine, clean and large copy of this rare work.

394b Cuvier, George u. Achille Valenciennes. Histoire naturelle des poissons. Paris, F.G. Levrault (später: Pitois-Levrault; Pitois; P. Bertrand), 1828-1849. 22 Bde. [Mit 657 gestoch. Tafeln auf 622 Blatt, davon 587 handkol.] 4°. Spät. blauer Lwd. Mit goldgepr. Rücken. 6.000

Cat. BM(NH), S. 411. - Dean, Fishes I, S. 287. - Nissen ZBI, 1017 u. Fischbücher, 46. - Die seltene Ausgabe der wichtigen Fischikonographie des 19. Jahrhunderts. Üblicher ist die Oktavausgabe mit entweder kol. Oder unkol. Tafeln. "Nearly all that was known about fishes during the first half of the nineteenth century was summarized by Georges Léopold Chrétien Frédéric Dagobert Cuvier (1769-1832), and his pupil and successor, Achille Valenciennes (1794-1865), in the monumental 'Histoire Naturelle des Poissons'. ... (It) contains descriptions of 4,514 nominal species, the greater portion, approximately two-thirds, written by Valenciennes after the death of Cuvier in 1832" (T. W. Pietsch in Archives of Natural History, vol. 12). Die Taf. Von Bd. 19 u. 20 sind nicht koloriert, die Taf. aus Bd. 6 auf kl. Bl., aber montiert um zu passen, die kleinere Taf. 245 ist daher wohl aus einer Oktavausgabe. Hier vorliegend komplette Ausgabe. Text und Tafeln tlw. Stockfleckig, meist der Textteil mehr davon betroffen. - Insgesamt gutes Exmplar mit schönen Tafeln.

With 657 engraved plates, on 622 sheets, of which 587 hand-coloured. Later uniform navy buckram with gilt lettered spines. - The rare large paper issue of the important iconography on fishes published in the 19th century. The work is usually found in 8vo with either plain or coloured plates. „Nearly all that was known about fishes during the first half of the nineteenth century was summarized by Georges Léopold Chrétien Frédéric Dagobert Cuvier (1769-1832), and his pupil and successor, Achille Valenciennes (1794-1865), in the monumental 'Histoire Naturelle des Poissons'. ... (It) contains descriptions of 4,514 nominal species, the greater portion, approximately two-thirds, written by Valenciennes after the death of Cuvier in 1832" (T. W. Pietsch in Archives of Natural History, vol. 12). - The plates of vol. 19 and 20 are not coloured, those in volume 6 are on smaller sheets, mounted to match, the smaller plate 245 is probably from another, octavo, copy. Text and plates are complete. - Text and plates are partly seriously affected by foxing. Generally, the text leaves are more affected than the plates. Overall good copy with nice plates.






395 Ichthyologie - Angeln - - Davy, Humphry. Salmonia: or days of fly fishing. In a series of conversations. With some account of the habits of fishes belonging to the genus Salmo. By an Angler. Mit 6 Stahlstich-Taf. u. 3 Holzstichtaf. London, Murray, 1832. XI, 335 S. HLdr.d. Zt. (etw. berieben). [*] 160.-
3. Auflage. - Teils etwas fleckig.

396 Ichthyologie - Angeln - - Hofland, T. C. The British Angler's Manual, or, The Art of Angling in England, Scotland, Wales, and Ireland: with some account of the principle rivers, lakes, and trout streams, in the United Kingdom ... Mit gestochenen Frontispiz, 22 Stahlstichtafeln und zahlreichen Textholzschnitten. London, Whitehead & Ackermann, 1839. Frontisp., XXXII, 448 S. Ldr. d. Zt. mit breiter goldgepräg. Deckel- u. Innenkantenbordüre (Rücken im Stil d. Zt. erneuert mit RSchd., OU hinten mit eingebundn) mit dreis. Goldschnitt. [*] 220.-
Erweiterte Ausgabe. - Vgl. Westwood-S. S. 118 - Mit fein gestochenen Ansichten v. Seen, Flüssen u. Forelleengebieten Englands. Stahlstiche v. Smith nach Hofland. - Etwas gebräunt, dekoratives Exemplar.

397 Ichthyologie - Angeln - - Lawrie, William H.. Border River Angling. Mit mehreren Abbildungen im Text und auf Tafeln. Edinburgh u.a., Oliver and Boyd, 1939. 204 S. Kart. (etwas bestossen). [*] 300.-
Erste Ausgabe. - Mit **eigenh. Brief (22-zeilig) des Autors an den Earl of Ellesmere** über den Inhalt des Buches und über eigene Anglererlebnisse. - Titel mit Widmung.

Einzigartiges Exemplar



398 Ichthyologie - Angeln - - Reineck, August. Meine Erlebnisse am Wasser. Mit zahlreichen originalen hs. Textillustrationen Langenselbold (bei Frankfurt am Main), o. D., 1930-32. Handgeschriebenes Anglertagebuch der Anglersaisons 1930, 1931 und 1932. 1 Bll., 40 S. Quer 4°. Lwd. d. Zt. (gold-grün-schwarzes Tarnmuster) in einem schönen lindtgrünen Schuber mit montierter Deckellillustration (Ecken und Kanten ganz minimal berieben). 600.-
Dieses schöne Anglertagebuch ist ein Unikat. Der Angler und Autor August Reineck beschreibt auf 40 Seiten seine Anglererlebnisse der Saisons 1930-32 in Langenselbold. Auf sehr humorvolle Art beschreibt Reineck seinen Kampf mit den großen Fischen, die ihm von Zeit zu Zeit an die Angel gingen. Um dies noch zu unterstreichen ist das Werk mit zahlreichen handgezeichneten humoristischen Angelillustrationen versehen. Am Ende jeden Jahres findet sich auch eine Tabelle mit den jeweiligen Saisonergebnissen für einen besseren Überblick. - Seiten leicht gebräunt, sonst aber in einem ausgezeichneten Zustand.

Handwritten angler diary with lot of handmade textillustrations and a large colored Frontispiz. Full cloth cover in slipcase with top illustration. - This wonderful angler diary is unique. The angler and author August Reineck describes on 40 pages his fishing experiences of the seasons 1930-32 in Langenselbold. In a very humorous way, Reineck describes his fight with the big fish, which from time to time on the fishing rod. To further emphasize this, the work is provided with numerous hand-written humorous angelic illustrations, which will make the text even more lively for the reader and draw you into the action. At the end of each year you will also find a table with the respective season results for a better overview. - pages slightly browned, but overall in excellent condition.



399 Ichthyologie - Angeln - - Sammlung von 9 Bänden Angelliteratur. 1 x 12°, sonst Kl.-8°-8°. Versch. Einbände (teils berieben, bestoßen, beschabt, z.T. Läsuren). [*] 400.-
Bischoff, W. Anleitung zur Angelfischerei. Mit gestoch. TVign., 4 Ködertafeln u. zahlr. gestoch. Illustr. im Text. 2.A. München, Braun & Schneider, 1882. Illustr. OLwd. - **Cholmondeley-Pennell, H.** The Angler-Naturalist: A popular History of British Fresh-Water Fish, with a plain Explanation of the Rudiments of Ichthyology. Mit 150 Holzstich-Illustr. London, van Voorst, 1863. Lwd. d. Zt. mit Rotschnitt u. goldgepr. Rücken- u. DTitel. - **Ders.** The modern practical Angler. A complete Guide to Fly-Fishing, Bottom-Fishing, & Trolling. Mit gestoch. Tafeln. London, Warne, 1870. Goldgepr. Lwd. d. Zt. mit Kopfgoldschnitt. - **Manley, J.J.** Notes on Fish and Fishing. London, Sampson Low, 1881. Gold- u. schwarzgepr. OPp. - **Marston, R.B.** Walton and some earlier writers on Fish and Fishing. London, Stock, 1894. Goldgepr. OLwd. - **Sauvage, H.-E.** La Grande Pêche. Mit gestoch. Illustr. Paris, Libr. Furne, 1883. Gold- u. schwarzgepr. OLwd. mit dreis. Goldschnitt. - **Walton, I. u. C. Cotton.** The Complete Angler. 2 Tle. in 1 Bd. Mit gestoch. Frontispiz, Titel u. Tafeln. London, Dove, 1825. Ldr. d. Zt. - **Young, L.J.H.** Sea-Fishing as a Sport. Being an account of the various kinds of Sea Fish, how, when, and where to catch them in their various seasons and localities. 2x mit je 12 teils kol. u. eiweißgehöhten Holzstich-Tafeln. 2.A. London, Groombridge and Sons, 1872. Rote bzw. blaue gold- u. schwarzgepr. OLwd. mit dreis. Goldschnitt. (Buchblock jew. angebrochen). - Teils gebräunt, braun- oder stockfleckig, insgesamt wohl erhalten.
Collection of 9 vols. concerning fishing as listed above. Different bindings (partially rubbed, chafed, bumped, small defects). - Partially browned, foxed or brownstained, overall well preserved.



401 Ichthyologie - Angeln - - Straet, Jan van der (Stradanus, J.). Lunis sic capitur, noctu sola nitente. Kolorierter Kupferstich aus Venationes ferarum, avium, piscium. Pugnae bestiariorum: & mutuae bestiarum. Editae a Philippo Gallaeo. Gestochen von J. Collaert und C. de Mallery nach Jan van der Straet (genannt Joh. Stradanus). Amsterdam (wohl 1580). 20,5 x 29 cm Darstellungsgröße (unter Passepartout). 300.-
 Vgl. Scherwert II, 227-28. - Bl. 99 (entspricht Bl. 44 aus der Ausgabe 1578). - Aus der berühmten und wohl schönsten Folge von Jagdszenen überhaupt. Der Maler und Zeichner Jan van der Straet (lat. Stradanus) hatte am Hofe Cosimo de' Medicis Zeichnungen für die Wandteppiche in Poggio a Caiano entworfen und dafür zahlreiche neue Bildkompositionen ganz im Stil des Manierismus geschaffen, die seinen herrlichen Stichen zugrunde liegen. Tafel unter Passepartout punktuell montiert. - Leicht fleckig.



400 Ichthyologie - Angeln - - Straet, Jan van der (Stradanus, J.). (Anseries instar auem foelix habet India, Pisces.). Kolorierter Kupferstich aus Venationes ferarum, avium, piscium. Pugnae bestiariorum: & mutuae bestiarum. Editae a Philippo Gallaeo. Gestochen von J. Collaert und C. de Mallery nach Jan van der Straet (genannt Joh. Stradanus). Amsterdam (wohl 1580). 18,8 x 25,5 cm Darstellungsgröße (unter Passepartout). 250.-
 Scherwert II, 227-28. - Bl. 91. - Aus der berühmten und wohl schönsten Folge von Jagdszenen überhaupt. Der Maler und Zeichner Jan van der Straet (lat. Stradanus) hatte am Hofe Cosimo de' Medicis Zeichnungen für die Wandteppiche in Poggio a Caiano entworfen und dafür zahlreiche neue Bildkompositionen ganz im Stil des Manierismus geschaffen, die seinen herrlichen Stichen zugrunde liegen. Tafel bis zum Plattenrand beschnitten (ohne Bezeichnung) und auf altem Papier aufgelegt, dieses unter Passepartout punktuell montiert. - Leicht fleckig.



402 Ichthyologie - Angeln - - Straet, Jan van der (Stradanus, J.). Parthenopaeae urbis Thynnus prope littora magnis Kolorierter Kupferstich aus Venationes ferarum, avium, piscium. Pugnae bestiariorum: & mutuae bestiarum. Editae a Philippo Gallaeo. Gestochen von J. Collaert und C. de Mallery nach Jan van der Straet (genannt Joh. Stradanus). Amsterdam (wohl 1580). 19,5 x 25 cm Darstellungsgröße (unter Passepartout). 300.-
 Vgl. Scherwert II, 227-28. - Bl. 89 (entspricht Bl. 29 aus der Ausgabe 1578). - Aus der berühmten und wohl schönsten Folge von Jagdszenen überhaupt. Der Maler und Zeichner Jan van der Straet (lat. Stradanus) hatte am Hofe Cosimo de' Medicis Zeichnungen für die Wandteppiche in Poggio a Caiano entworfen und dafür zahlreiche neue Bildkompositionen ganz im Stil des Manierismus geschaffen, die seinen herrlichen Stichen zugrunde liegen. Tafel unter Passepartout punktuell montiert. - Leicht fleckig.



403 Ichthyologie - Angeln - - Straet, Jan van der (Stradanus, J.). Sic mudus piscator aquas, limosaq tranans. **Kolorierter Kupferstich** aus Venationes ferarum, avium, piscium. Pugnae bestiariorum: & mutuae bestiarum. Editae a Philippo Gallaeo. Gestochen von J. Collaert und C. de Mallery nach Jan van der Straet (genannt Joh. Stradanus). Amsterdam (wohl 1580). 21 x 28,5 cm Darstellungsgröße (unter Passepartout). 300.- Vgl. Schwerdt II, 227-28. - Bl. 97 (entspricht Bl. 41 aus der Ausgabe 1578). - Aus der berühmten und wohl schönsten Folge von Jagdszenen überhaupt. Der Maler und Zeichner Jan van der Straet (lat. Stradanus) hatte am Hofe Cosimo de' Medicis Zeichnungen für die Wandteppiche in Poggio a Caiano entworfen und dafür zahlreiche neue Bildkompositionen ganz im Stil des Manierismus geschaffen, die seinen herrlichen Stichen zugrunde liegen. Tafel unter Passepartout punktuell montiert. - Leicht fleckig.



404 Ichthyologie - Angeln - - Straet, Jan van der (Stradanus, J.). Sic per sagnantes diuellunt retia ripas. **Kolorierter Kupferstich** aus Venationes ferarum, avium, piscium. Pugnae bestiariorum: & mutuae bestiarum. Editae a Philippo Gallaeo. Gestochen von J. Collaert und C. de Mallery nach Jan van der Straet (genannt Joh. Stradanus). Amsterdam (wohl 1580). 20,5 x 29 cm Darstellungsgröße (unter Passepartout). 300.- Vgl. Schwerdt II, 227-28. - Bl. 98 (entspricht Bl. 42 aus der Ausgabe 1578). - Aus der berühmten und wohl schönsten Folge von Jagdszenen überhaupt. Der Maler und Zeichner Jan van der Straet (lat. Stradanus) hatte am Hofe Cosimo de' Medicis Zeichnungen für die Wandteppiche in Poggio a Caiano entworfen und dafür zahlreiche neue Bildkompositionen ganz im Stil des Manierismus geschaffen, die seinen herrlichen Stichen zugrunde liegen. Tafel unter Passepartout punktuell montiert. - Leicht fleckig.



405 Ichthyologie - Angeln - - Straet, Jan van der (Stradanus, J.). Si quando intumuit, Armus spumanti undis. **Kolorierter Kupferstich** aus Venationes ferarum, avium, piscium. Pugnae bestiariorum: & mutuae bestiarum. Editae a Philippo Gallaeo. Gestochen von J. Collaert und C. de Mallery nach Jan van der Straet (genannt Joh. Stradanus). Amsterdam (wohl 1580). 20,5 x 29 cm Darstellungsgröße (unter Passepartout). 300.- Vgl. Schwerdt II, 227-28. - Bl. 94 (entspricht Bl. 39 aus der Ausgabe 1578). - Aus der berühmten und wohl schönsten Folge von Jagdszenen überhaupt. Der Maler und Zeichner Jan van der Straet (lat. Stradanus) hatte am Hofe Cosimo de' Medicis Zeichnungen für die Wandteppiche in Poggio a Caiano entworfen und dafür zahlreiche neue Bildkompositionen ganz im Stil des Manierismus geschaffen, die seinen herrlichen Stichen zugrunde liegen. Tafel unter Passepartout punktuell montiert. - Leicht fleckig.




406 Ichthyologie - Angeln - - Straet, Jan van der (Stradanus, J.). Tranquilum placido dum stat mare tempore rubrum. **Kolorierter Kupferstich** aus Venationes ferarum, avium, piscium. Pugnae bestiariorum: & mutuae bestiarum. Editae a Philippo Gallaeo. Gestochen von J. Collaert und C. de Mallery nach Jan van der Straet (genannt Joh. Stradanus). Amsterdam (wohl 1580). 19,8 x 26,5 cm Darstellungsgröße (unter Passepartout). 300.- Vgl. Schwerdt II, 227-28. - Bl. 102 (entspricht Bl. 45 aus der Ausgabe 1578). - Aus der berühmten und wohl schönsten Folge von Jagdszenen überhaupt. Der Maler und Zeichner Jan van der Straet (lat. Stradanus) hatte am Hofe Cosimo de' Medicis Zeichnungen für die Wandteppiche in Poggio a Caiano entworfen und dafür zahlreiche neue Bildkompositionen ganz im Stil des Manierismus geschaffen, die seinen herrlichen Stichen zugrunde liegen. Tafel unter Passepartout punktuell montiert. - Leicht fleckig.



Das Seltenste der frühen amerikanischen Aquarienbücher.


Das erste in Spanien erschienene Aquarienbuch. Sehr selten.



407 Ichthyologie - Aquarienkunde - - Butler, Henry D. The Family Aquarium. Or, Aqua Vivarium. A "New Pleasure" for the Domestic Circle: Being a familiar and complete instructor upon the Subject of the Construction, Fitting-Up, Stocking, and Maintenance of the Fluvial and Marine Aquaria, or "River and Ocean Gardens". Mit kol. gestoch. Frontispiz u. gestoch. Illustr. im Text. New York, Dick & Fitzgerald, 1858. 121 S., 4 Bl. 8°. Rote gold- u. blindgepr. Lwd. d. Zt. (Rücken verstärkt, VDeckel mit Stoßstelle in der rechten Kante). [*] 200.- Frontispiz gebräunt, stockfleckig. With col. engr. frontispiece and engr. textillustrations. Gilt and blind stamped contemp. cloth (spine reinforced, bumping to right margin of front board). - Frontispiece browned, foxed.

408 Ichthyologie - Aquarienkunde - - Collier, J.H. and J. Hooper. The American parlor Aquarium or Fluvial Aqua Vivarium. Mit zahlr. Textholzstichen. New York, Collier 1866. VIII., 9-143, (1) S. OLwd. mit goldgeprägtem Aquarium auf dem Deckel, RVergoldung auf dem Rücken (Einband etwas bestoßen und ausgeblichen). [*] 350.- Mit schönen Abbildungen von einem Aquarium und teils exotischen Fischen und Schildkröten. - Minimal gebräunt und minimal fleckig, Verfasser auf Vortitel.

409 Ichthyologie - Aquarienkunde - - Edwards, A. Tratado del Principio vital en las Regiones Acuáticas, y teoria completa de los Acuavivariums. Traducida del inglés por D.B. Malagamba y Brown. Mit 14 lithogr. Tafeln. Madrid, D. Valero, 1863. 153 S., 1 Bl. 8°. Priv. Brosch. d. Zt. (Rücken mit Fehlstellen, fleckig, bestoßen). [*] 350.- Anfangs stockfleckig, Buchblock gebrochen u. teils vom Rücken gelöst, Widmungsblatt mit Marginalien, teils mit Anstreichungen in Bleistift im w. Rand. With 14 lithogr. plates. Contemp. private wrappers (spine with defects). - Foxed in the beginning, body broken and partially loosened from spine, dedication leaf with marginalia, partially with pencil markings in the white margin.



410 Ichthyologie - Aquarienkunde - - Geyer, Wilhelm. Die Wassergewächse der Heimat und der Fremde in ihrer Beziehung zum Süßwasser-Aquarium. Erste Abtheilung: Sporenpflanzen (alles Ersch.). Mit 8 Textabbildungen. Regensburg, Selbstverlag, 1886. 72 S. 8°. Illustr. OBrosch mit DTitel (Randläsuren, Rücken mit transpar. Klebeband verstärkt, etwas stockfleckig). [*] 200.- Erste Auflage. - Rieck, Chronik 120 Jahre Triton, 51f. - Erste eigenständige, in nur kleiner Auflage erschienene deutschsprachige Publikation Geyers (1828-1899), die sich ausschließlich Aquarienpflanzen widmet. - Laut KVK nur ein Exemplar weltweit. - Schnitt und Titel etwas stockfleckig, papierbedingt gebräunt.

411 Ichthyologie - Aquarienkunde - - Heß, W. Das Süßwasseraquarium und seine Bewohner. Ein Leitfaden für die Anlage und Pflege von Süßwasseraquarien. Mit 105 Textholzstichen. Stuttgart, Enke, 1886. IV, 255 S. Gr.-8°. Lwd. d. Zt. mit Rotschnitt u. goldgepr. RTitel (berieben). [*] 200.- Erste und einzige Auflage. - Sehr seltenes fundiertes Werk der frühen Aquarienkunde. - Brokatpapiervorsätze, wohlerhaltenes Exemplar. With 105 wood engravings in the text. Contemp. cloth with red edges and gilt stamped title to spine (rubbed). - Well preserved copy.


412 Ichthyologie - Aquarienkunde - - Hints for the Formation of a Fresh-Water Aquarium. (1857). Mit farb. Frontispiz, 1 farb. Tafel. u. zahlr. gestoch. Textillustrationen. London, Society for Promoting Christian Knowledge, o.J. iv, 132 S., 2 Bl. Kl.-8°.Lwd. d. Zt. mit goldgepr. Rücken u. VDeckel (Gelenke angeplatzt, bestoßen und beschabt). [*] 200.- Innengelenke angeplatzt, vord. fl. Vorsatz samt den 3 Folgeblättern lose, ca. 6 Bl. mit kl. Stoßstelle am unteren Rand. With col. frontispiece, 1 col plate and numerous engraved text illustr. - Inner hinges cracking, front free endpaper incl. the following 3 leaves loose, approx. 6 leaves with small defect in the lower margin.




413 Ichthyologie - Aquarienkunde - - Hoffmann, Reinhold Eduard u. Karl Ruß (Bearb. u. Hg.). Das Seewasser-Aquarium im Zimmer. Mit 29 Textabb. Magdeburg, Creutz (R. & M. Kretschmann), 1886. 1 Bl., 213 S. 8°. Marmor. priv. HLwd. mit mont. gedr. Titel d. OBrosch. (dieser braunfleckig, Einband bestoßen u. teils beschabt, Deckel locker). [*] 200.-
Erste und einzige Ausgabe des ersten deutschen umfangreichen Buchs über Seewasser-Aquarien. Zuvor hatte Hoffmann bereits kleinere Artikel zum Thema in der von Ruß und Dürigen herausgegebenen Zeitschrift "Isis" veröffentlicht. - Innengelenke geplatzt, Ränder einiger Blätter teils im Rand hinterlegt, vereinzelt fleckig.



414 Ichthyologie - Aquarienkunde - - Lankester, E. The Aquavivarium, Fresh and Marine, being an Account of the Principles and Objects involved in the domestic Culture of Water Plants and Animals. Mit 4 handkol. lithogr. Tafeln u. 34 handkol. Holzstichen im Text. London, Hardwicke, 1856. 5 Bl., 71 S. Kl.-8°. Rote OLwd. mit dreis. Goldschnitt, goldgepr. Rücken- u. DTitel, ornamentale Blindprägung auf beiden Deckeln (Gelenke teils angeplatzt). [*] 600.-
Erste Auflage. - Freeman 2138. - Engelmann & Carus I, 139. - Eines der ersten englischen Aquarienbücher. - Selten. Als handkolorierte Ausgabe eine große Rarität. - Nur vereinzelt fleckig, insgesamt wohl erhalten.



415 Ichthyologie - Aquarienkunde - - Lessona, Michele. Gli Acquari. Mit 1 Holzstich-TVignette u. zahlr. Textholzstichen. - Turin, Figli 1862. 54 S., 1 Bl., Mod. Kl.-8° Broschur. [*] 180.-
Reich illustriert. - Lessona (1823-1894) war ein italienischer Zoologe und beschäftigte sich mit Amphibien. - Minimal gebräunt.




416 Ichthyologie - Aquarienkunde - - Matsubara, Shinnosuke. Goldfish and their culture in Japan. Mit 10 farb. Tafeln. Paper presented before the Fourth International Fishery Congress held at Washington, USA, September 22 to 26, 1908. S. 383-397. Grüner Lwd. mit goldgepr. RTitel u. DTitel u. Dillustr. [*] 300.-
Dean, Fishes II, 115.



417 Ichthyologie - Aquarienkunde - - Mulertt, Hugo. The Goldfish and its systematic culture with a view to profit. With farb. Holzstich-Frontispiz und 19 Text-Holzstichen. Cincinnati (McDonald & Eick), 1883. VII., 108 S., 4 Bll. Lwd. mit RVergoldung und schwarzgeprägt. Mauresken-Ornamentband (minimal berieben). [*] 300.-
Dabei: Ders. The Goldfish and its systematic culture with a view to profit, Sixth Edition (4th. English), New York o.D. (1912) X., 152 S., 2 Bll., 12 Taf. - Lwd. mit schwarzgeprägten Fischen auf dem Deckel und goldgeprägt. RTitel.



418 Ichthyologie - Aquarienkunde - - Reed, Chester. Goldfish - Aquaria - Ferneries. A Treatise upon the care of the Aquarium and the many pets that may be placed therein. How to arrange and care for ferneries. Mit Frontispiz u. zahlr. teils ganzs. Abb. Worcester Mass., Eigenverlag, (1908). 185 S., 3 Bl. Quer-12°. Flex. grüner OLwd. mit goldgepr. Rücken- u. DTitel (teils stärker berieben). [*] 250.-
Erste Auflage. - Äußerst selten. Wohl nur in sehr kleiner Auflage im Selbstverlag des Verfassers erschienen. - Innengelenk nach dem Frontispiz angeplatzt (Bindung intakt).
First edition. Very rare. - With frontispiece and numerous partly full page illustrations. Flex. green cloth with gilt stamped spine and front board (chafed). - Inner hinge cracking.



419 Ichthyologie - Aquarienkunde - - Reuter, Fritz. Die fremdländischen Zierfische in Wort und Bild. Ein Atlas sämtlicher bisher bei uns eingeführten exotischen Zierfische. Band I, Lieferung 1-9 enth. Blatt 1-100 u. Band II, Lieferung 10-15 enth. Blatt 101-162 (alles Ersch.). 2 Bde. **Mit 1 Titelbild und zahlr., oft großformatigen, teils ganzs. Zeichnungen u. photogr. Abb.** (einige mont. und in Farbe). Stuttgart, Lehmanns (Lief. 1-3) u. Wegner (Lief. 4ff.), (1911-1916). 4 Bl., 162 Bl. bzw. Doppelbl. auf stärkerem Kt. Gr.-8° (24 x 15,5 cm). OLwd.-Mappen mit Bindebändern, schwarzgepr. Rücken- u. DTitle sowie rotgepr. DVignette (etwas stockfleckig). [*] 350.- Erste und einzige Ausgabe. - Laut KVK weltweit nur 7 (unvollständige) Exemplare. - Fundiertes und erstes deutschsprachiges Werk seiner Art. Als Loseblattsammlung konzipiert, sollten 4 Bände in 40 Lieferungen mit mindestens 10 Blättern erscheinen. Es erschien jedoch nur der erste Band komplett in 9 Lieferungen mit insg. 100 Blättern, vom 2. Band erschienen nur 62 Blätter in 6 Lieferungen, danach wurde die Reihe eingestellt. - Leicht gebräunt und vereinzelt stockfleckig.

421 Ichthyologie - Aquarienkunde - - Roßmäßler, Emil Adolph. Das Süßwasser-Aquarium. Eine Anleitung zur Herstellung und Pflege desselben. **Mit gestoch. Frontispiz, gestoch. TVignette sowie 53 kolorierten Holzstich-Illustrationen.** Leipzig, H. Mendelssohn, 1869. 5 Bl., 96 S. Gr.-8°. Gold- u. blindgepr. Lwd. d. Zt. mit dreis. Goldschnitt (Gelenke teils eingerissen, Ecken u. Kapitale beschabt u. bestoßen). [*] 900.- Zweite Auflage. Überarb. von A.E. Brehm. - Eins von ca. 10 handkol. Exemplaren weltweit. - Dean, Fishes II, 362. - Vortitel mit Stempel, vord. fl. Vorsatz fehlt, Innengelenke angeplatzt, teils fingerfleckig, sonst insgesamt wohl erhalten. Eins von 10 handkolorierten Exemplaren

Second edition. - One of approx. 10 copies worldwide. - With engraved frontispiece, engr. title vignette and 53 coloured wood engraving illustrations. Contemp. gilt and blind stamped cloth with gilt edges (hinges partly teared, corners and end of spines chafed and bumped). - Pretitled with stamp, without front free endpaper, inner hinges cracking, partially fingerstained, otherwise well preserved.



420 Ichthyologie - Aquarienkunde - - Roßmäßler, Emil Adolph. Das Süßwasser-Aquarium. Eine Anleitung zur Herstellung und Pflege desselben. 7 versch. Ausgaben des Titels, darunter **alle 5 Originalausgaben.** 9x 8°, 1x 12°. Versch. Einbände (berieben, teils fleckig, 2 Gelenke angeplatzt). [*] 450.- 1.) **Mit 50 Illustrationen.** Mit einer Einleitung u. Anm. hg. v. R.H. Francé. Leipzig, Thomas, 1857. 96 S., 4 Bl. 12°. HLwd. d. Zt. Anstr. im Text. - 2.) Neu bearb. v. Dr. P.W. Herrmann. **Mit 70 Illustrationen.** Belin u. Leipzig, Uranus, o.J. 112 S. Lwd. - 3.) **Mit gestoch. Frontispiz und 50 Holzstich-Illustrationen.** Leipzig, H. Mendelssohn, 1857. VI S., 1 Bl., 88 S. Brosch. d. Zt. - **Erste Ausgabe.** - 4.) 2. Auflage. Überarb. von A.E. Brehm. **Mit gestoch. Frontispiz, gestoch TVignette u. 53 Holzstich-Illustrationen.** Ebd., 1869. 4 Bl., 96 S. Grüne gold- u. blindgepr. Lwd. d. Zt. (Gelenk geplatzt, Rücken vom Block gelöst). - 5.) **Dass.** 3. Auflage. Ebd., 1875. Dunkelgrüne gold- u. blindgepr. Lwd. d. Zt. - 6.) 4. Aufl. Überarb. von **Otto Hermes.** Mit gestoch. Frontispiz u. 61 Holzstich-Illustrationen. Ebd., 1880. Grüne gold-, schwarz- u. blindgepr. Lwd. d. Zt. 7.) 5., vielfach verm. Auflage. Überarb. von **Otto Hermes.** **Mit gestoch. Frontispiz u. 69 Holzstich-Illustrationen.** Ebd., 1892. Grüne gold-, schwarz- u. blindgepr. Lwd. d. Zt. - Teils etwas fleckig, insgesamt wohl erhalten. 7 different editions.

Weltweit erste vivaristische Zeitschrift



422 Ichthyologie - Aquarienkunde - - Russ, Karl und Bruno Dürigen. ISIS Zeitschrift für alle naturwissenschaftlichen Liebhabereien (Verkehrsblatt für naturgeschichtlichen Kauf und Tausch). 1.-14. Jg. (1876-1889). (=Alles Erschienene). 14 Bde in 11 Bden. Berlin, Gerschel (1.-9 Jg.) und Magdeburg, Creutz (10.-14 Jg.), 1876-1889. 4° Uniforme private Hlwdbde. d. Zt., Deckel mit Marmorpapierbezug, Rücken mit hs. Jahreszahl auf Papierschildchen. [*] 1.200.- Die weltweit erste, kontinuierlich über einen längeren Zeitraum erschienene vivaristische Zeitschrift. Vorläufer der bekannten "Blätter für Aquarien- und Terrarienkunde", welche ab 1890 über einen Zeitraum von fast fünf Jahrzehnten erschienen sind. Der Co-Herausgeber Bruno Dürigen war erste Herausgeber der "Blätter". - Komplette und uniform gebundene Reihen. Extrem selten. Nahezu unauffindbar.





423 Ichthyologie - Aquarienkunde - - Solotnitzky, N.Th. Aquariumliebhaber. Ausführliche Beschreibung von Wassertieren und Aquariumpflanzen, Aquariengeräten und deren Pflege. **Mit 327 teils gestoch. Abb. im Text.** (Dt. Übers. des russ. Titels.) Moskau, 1916. XII, 764 S. 4°. Marmor Pp. d. Zt. mit Samtrücken u. -ecken (beschabt). [*] 300.- Text in Russisch. - 4. zusätzl. Ausgabe. Ausgabe A.A. Karzewa. - Bibliotheksstempel, Titelblatt mit Eckabschnitt im w. Rand, sonst insgesamt wohl erhalten.

Russian vol. with 327 partially engraved illustrations in the text. 4th ed. - Contemp. cardboard with velvet spine and corners (chafed). - Library stamp, title page with corner cut out in the white margin, otherwise overall well preserved.



425 Ichthyologie - Aquarienkunde - - Smith, Hugh M. Japanese Goldfish, their varieties and cultivation. A practical guide to the Japanese methods of goldfish culture for amateurs and professionals. **Mit 10 Farb-Taf. von Urata u. einigen fotogr. Abb. u. Textholzschnitten.** Washington D.C., Roberts, 1909. 112 S. Quer-Gr.-8°. Grüner Lwd. d. Zt. mit vergold. DTitel u. Dillustr. (etw. berieben u. beschabt). [*] 300.- Erste Ausgabe. - Dean, Fishes II, 459. - Hübsches Werk zu den japanischen Goldfischen. - Die Tafeln wurden bereits mit anderem Hintergrund bei Matsubara (Goldfish and their culture in Japan, 1908) verwendet. - Wohlerhalten.



426 Ichthyologie - Aquarienkunde - - Weisz, Josef. Kleines Aquarium. Acht signierte u. nummer. handkolorierte Holzschnitte. München, 1950. 4 Textbl. (mit Wz.), 8 Holzschnitte (32,5 x 23,5 cm. 4°. HPgt. in Kt.-Flügelmappe (diese etwas bestoßen, gebräunt u. lichtrandig). [*] 450.- Siehe Hieronymus in Zs. für aquar. Lit. 1/2017. - Eins von 100 Exemplaren gedruckt auf Torinoku Kozu (der Japan-Import-Gesellschaft Drissler & Co., Frankfurt am Main) von den Originalstöcken auf der Handpresse. Mit Verzeichnis von Max Alfred Zoll, Hellabrunn. - Josef Weisz (1894-1969) war Holzschnneider und Buchillustrator, der v.a. für seine Pflanzendarstellungen bekannt wurde. - Blättränder der Holzschnitte vereinzelt stockfleckig, sonst insgesamt sauber und sehr gut erhalten. **8 signed and numbered hand coloured woodcuts.** Half vellum in cardboard folder (folder somewhat bumped, browned and lightstained). - Margins of the woodcut leaves with single foxmarks, otherwise overall clean and very well preserved.



424 Ichthyologie - Aquarienkunde - - Sammlung von 5 illustrierten Aquarienbüchern. Kl.-8°-8°. 4x goldgepr. illustr. Lwd., 1x goldgepr. Ldr. d. Zt. (teils berieben u. bestoßen, 2 Bde. mit Läsuren an den Kapitalen, 1 Bd. an den Gelenke tls. angeplatzt). [*] 280.- 4 in erster Auflage. - **Bateman, G.C.** Fresh-Water Aquaria: Their Construction, Arrangement, and Mangement. **Mit 170 Fig.** London, 1890. - **Harper, J.** The Sea-Side and Aquarium. Or, Anecdote and Gossip on Marine Zoology. **Mit gestoch. Frontispiz u. gestoch. Illustr. im Text.** Edinburgh, Nimmo, 1858. - **Kingsley, C.** Glaucus. Or, the Wonders of the Shore. 3. Ed. **Mit gestoch. Frontispiz.** Cambridge, Macmillan, 1856. - **Taylor, J.E.** The Aquarium, its Inhabitants, Structure, and Management. **Mit 239 gestoch. Fig.** London, Hardwicke & Bogue, 1876. - **Wood, J.G.** The Fresh and Salt-Water Aquarium. **Mit 11 farb. Tafeln u. Illustr. im Text.** London, Routledge, 1868. - Teils mit Besizervermerk, z.T. gering gebräunt, vereinzelt fleckig, insgesamt guter Zustand.

Collection of 5 illustrated vols. as listed above. 4x contemp. gilt stamped illustr. cloth, 1x gilt stamped contemp. leather (partly rubbed and bumped, 2 vols. with defects to ends of spines, hinges of 1 vol. partially cracking). - Partially with ownership entries, minor browning, single stains, overall well preserved.



427 Ichthyologie - Schulwandtafeln - - Fickert, C. Die Fische Süddeutschlands. **Mit 1 großform. kol. lithogr. Tafel.** Stuttgart, Weise, 1894. 47 S., 5 Bll. 12° u. Maße der Taf. ca. 81 x 89 cm. OBroschur mit DTitel und Taf. in OSchuber mit DTitel (etw. fleckig). [*] 240.- Nicht bei Nissen u. Dean. - Die schöne Tafel mit Fischdarstellungen und ihrer deutschen sowie lateinischen Bezeichnung, detaillierter Beschreibungen befinden sich im dazugehörigen Beiheft. - Karte papierbedingt leicht gebräunt u. mit hinterlegten Einrissen an den Falzen, tls. etwas knickspurig, stellenweise etw. fleckig. - Insgesamt gut erhalten. Selten.




428 Ichthyologie - Schulwandtafel - -
Zwei Schulwandtafeln mit Süßwasser- u.
Salzwasserfische, aufgezogen auf Leinwand. [*]
200.-

Enthält: Der Aal. Nach einem Original von M. Richter.
Redaktion: Lektor Lorentz Bolin. Interdidact, Schweden.
Saietz, Zoologie I. Verlag Dr. te Neues & Co. GmbH,
Kempfen-Niederrhein Farblithographie, ca. 65 x 98 cm.
An dem Rändern leicht gebräunt, etw. fleckig am Rand u. kl. Einriss oben rechts. - Schulz-Kabbe: Seewasserfische Tafel I. Volk und Wissen Volkseigener Verlag. Offset, ca. 65 x 95 cm. Papierbedingt leicht gebräunt am Rand, kl. Fehlstellen. **Dabei:** Europäische Süßwasserfische. In Bildern von Marcus Elieser Bloch. Göttingen, Welter-Schultes F W, 2001.



431 Ichthyologie - Schulwandtafel
- - Zwei Schulwandtafeln mit Süßwasser- u.
Salzwasserfische, aufgezogen auf Leinwand. [*]
200.-

Enthält: Dr. Rühmer: Die für unsere Ernährung wichtigen Süßwasserfische. Aquarelle nach der Natur von Richard Wagner. Germanen-Verlag, gedruckt bei Münchner Buchgewerbehau M. Müller & Sohn, München. Offset, ca. 165 x 120 cm. Knickspurig u. hinterlegte Einrisse. - Schulz-Kabbe: Seewasserfische Tafel I. Akademie der pädagogischen Wissenschaften der DDR. Volk und Wissen Volkseigener Verlag. Offset, ca. 65 x 95 cm. Ränder mit kl. Läsuren, papaiierbedingt leicht gebräunt, etw. fleckig.



429 Ichthyologie - Schulwandtafel - -
Zwei Schulwandtafeln mit Süßwasser- u.
Salzwasserfische, aufgezogen auf Leinwand. [*]
200.-

Enthält: Süßwasserfische. Nach einem Original von M. A. Koekkoek. Offset, 65 x 85 cm. Papier leicht gebräunt. - Schulz-Kabbe: Seewasserfische Tafel I. Akademie der pädagogischen Wissenschaften der DDR. Volk und Wissen Volkseigener Verlag. Offset, ca. 65 x 95 cm. Papierbedingt leicht gebräunt am Rand.

430 Ichthyologie - Schulwandtafel - - Zwei Schulwandtafeln mit Süßwasser- u. Salzwasserfische, aufgezogen auf Leinwand. [*]
200.-

Enthält: Hein, W. und F. W. Winter: Süßwasserfische Mittel-Europas II. Hrsg. im Auftrag des Deutschen Fischereivereins E.V. Berlin. Verlegt bei Rsth, Leipzig Rsth, gedruckt bei Werner und Winter, Frankfurt am Main. Chromolithographien, tls. silber gehöht, ca. 155 x 110 cm. Ewt. knickspurig, kl. Einrisse u. Fehlstellen, tls. hinterlegte Einrisse. - Schulz-Kabbe: Seewasserfische Tafel I. Volk und Wissen Volkseigener Verlag. Offset, ca. 65 x 95 cm. Ränder mit kl. Läsuren, papierbedingt gebräunt, etw. fleckig.


432 Ichthyologie - Schulwandtafel
- - Zwei Schulwandtafeln mit Süßwasser- u.
Salzwasserfische, aufgezogen auf Leinwand. [*]
200.-

Enthält: Hein, W. und F. W. Winter: Süßwasserfische Mittel-Europas II. Hrsg. im Auftrag des Deutschen Fischereivereins E.V. Berlin. Verlegt bei Rsth, Leipzig Rsth, gedruckt bei Werner und Winter, Frankfurt am Main. Chromolithographie, tls. silber gehöht, ca. 155 x 110 cm. Ewt. knickspurig, kl. Einrisse u. Fehlstellen, tls. hinterlegte Einrisse. - Schulz-Kabbe: Seewasserfische Tafel II. Akademie der pädagogischen Wissenschaften der DDR. Volk und Wissen Volkseigener Verlag. Offset, ca. 65 x 95 cm. Ränder mit kl. Läsuren, papierbedingt leicht gebräunt.

433 Ichthyologie - Schulwandtafel
- - Zwei Schulwandtafeln mit Süßwasser- u.
Salzwasserfische, aufgezogen auf Leinwand. [*]
200.-


Enthält: Dr. Rühmer: Die für unsere Ernährung wichtigen Süßwasserfische. Aquarelle nach der Natur von Richard Wagner. Germanen-Verlag, gedruckt bei Münchner Buchgewerbehau M. Müller & Sohn, München. Offset, ca. 165 x 120 cm. Knickspurig, kl. Fehlstellen, Abplatzungen, Einrisse, etw. fleckig u. leicht gebräunt. - Dr. Rühmer: Die für unsere Ernährung wichtigen Seefische u. Seetiere. Aquarelle nach der Natur von Richard Wagner. Germanen-Verlag, gedruckt bei Münchner Buchgewerbehau M. Müller & Sohn, München. Offset, ca. 165 x 120 cm. Etw. knickspurig, größere Fehlstelle im oberen Bereich, leicht gebräunt, minimis fleckig.





434 Ichthyologie - Schulwandtafeln - - Zwei Schulwandtafeln mit Süßwasser- u. Salzwasserfische, aufgezogen auf Leinwand. [*] 200.- Enthält: Hein, W. und F. W. Winter: Süßwasserfische Mittel-Europas I. Hrsg. im Auftrag des Deutschen Fischerei-Vereins E.V. Berlin Verlegt bei Râth, Leipzig Râth, gedruckt bei Werner und Winter, Frankfurt am Main. Chromolithographie, tls. silber gehöht, ca. 155 x 110 cm. Ewt. knickspurig, kl. Einrisse u. Fehlstellen. - Schulz-Kabbe: Seewasserfische Tafel I. Akademie der pädagogischen Wissenschaften der DDR. Volk und Wissen Volkseigener Verlag. Offset, ca. 65 x 95 cm.

435 Ichthyologie - Schulwandtafeln - - Zwei Schulwandtafeln mit Süßwasser- u. Salzwasserfische, aufgezogen auf Leinwand. [*] 200.- Enthält: Schulz-Kabbe: Seewasserfische. Tafel IV. Volk und Wissen Volkseigener Verlag Berlin. Offset, ca. 55 x 82 cm. Ränder kl. Einrisse, papierbedingt minimal gebräunt. - Tafel mit 2 Süßwasserfischen: Karpfen u. Hecht. Lithographie, ca. 57 x 84 cm. Gebräunt u. fleckig, tls. größere Fehlstellen.



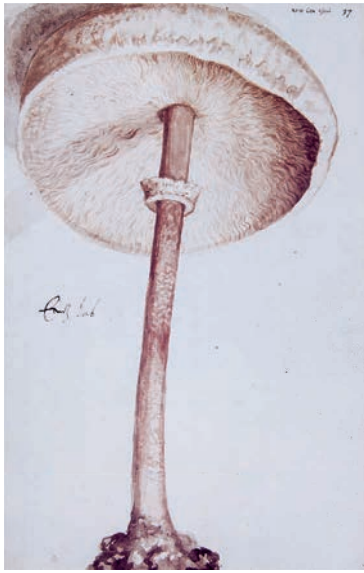
436 Ichthyologie - Schulwandtafeln - - Zwei Schulwandtafeln mit Süßwasser- u. Salzwasserfische, aufgezogen auf Leinwand. [*] 200.- Enthält: Schulz-Kabbe: Süßwasserfisch Tafel II. Volk und Wissen Volkseigener Verlag Berlin. Offset, 55 x 82 cm. Leicht gebräunt, etw. fleckig. - Schulz-Kabbe: Seewasserfische Tafel I. Volk und Wissen Volkseigener Verlag Berlin. Offset, ca. 65 x 95 cm. Papierbedingt leicht gebräunt am Rand, etw. fleckig.



437 Ichthyologie - Schulwandtafeln - - Zwei Schulwandtafeln mit Süßwasser- u. Salzwasserfische, aufgezogen auf Leinwand. [*] 200.- Enthält: Schulz-Kabbe: Süßwasserfisch Tafel I. Volk und Wissen Volkseigener Verlag Berlin. Offset, 55 x 82 cm. Leicht gebräunt, etw. fleckig. - Schulz-Kabbe: Seewasserfische Tafel II. Volk und Wissen Volkseigener Verlag. Offset, ca. 65 x 95 cm. Papierbedingt leicht gebräunt am Rand, kl. Fehlstellen.



BOTANIK




438 Botanik - - **Clusius, Carolus.** Fungorum in Pannoniis observatorum brevis historia et codex Clusii. Faksimile-Druck. **Mit Reproduktion der lat. Seiten u. 87 Farbtafeln des Codex BPL 303 Universitätsbibliothek Leiden u. zahlr. Abb. in den Begleittexten.** Mit Beiträgen von einer internationalen Autorenschaft. Hrsg. von Stephan A. Aumüller u. J. Jeanplong. Budapest u. Graz, Akademische Druck- u. Verlags.-Anstalt (ADEVA), Akademia Kiado. 1983. Fol. 245 S., 1 Bl. Dekorativer OKunstldr. mit Goldprägung u. 5 Zierbünden in OSchuber (Schuber mit Läsuren). 200.-
Umfangreiche Faksimileausgabe der ersten wissenschaftlichen Pilzmonographie von 1601, die Clusius im westpannonischen Exil verfasste. Die schönen Tafeln mit Reproduktionen der Aquarelle aus dem Clusius-Codex. Begleittexte in deutscher Sprache.



440 Delius, Heinrich Friedrich von. Fraenckische Sammlungen von Anmerkungen aus der Naturlehre, Arzneygelahrtheit, Oekonomie und den damit verwandten Wissenschaften. Bd. 1-8 (= 48 Lieferungen, alles Ersch.). **Mit Frontispiz, 13 gefalt. Tafeln u. 1 gefalt. Tab.** Nürnberg, Georg Peter Monath, 1756-1768. Kl.-8°. Ldr. d. Zt. (berieben u. angeschmutzt).[*] 1.600.-
Komplette Reihe der naturhistorischen Zeitschrift. - Das Frontispiz von Nussbiegel zeigt Heinrich Friedrich von Delius in seinem Naturalienkabinett. - Die Kapitel über Feuer, Mumien, Pharmakologie, Geologie, Gartenbau, Mikroskopie etc. - Exlibris Carolus Radlmayr Austr. Viennensis. - Innen etwas unfrisch u. stark gebräunt.
Vols. 1-8 (= 48 instalments, all publ.). **With frontispiece, 13 fold. plates and 1 fold. table.** Contemporary calf (rubbed and soiled). - Interesting and complete natural history journal focusing on upper Bavaria. The first vol. shows as frontispiece the portrait by Nussbiegel of Heinrich Friedrich von Delius within his Natural History Cabinet. With chapters on blood circulation in frog, on vivisection, nature of fire, on efflorescence, on winding plants, on M.J.C. Arnold on Linnaeus' terra habitabili, on mummies, on pharmacological themes, defence of natural philosophy against critics, on geology and mining, gardening, on an english giant, viniculture in Franconia, on microscopy, on earthquakes, comparison of Leibniz and Glisson ideas of nature, et al. - Inside unfrisch and browning quite strong.




439 Bromme, Traugott. Zonengemälde. Naturgeschichte und Völkerkunde. Vollständig in Wort und Bild. **Mit lithogr. Titel und 40 colorierten Tafeln.** Stuttgart, Schmidt & Spring, 1846. 128 S., Tafeln. Quer-4°. OHLeder mit lithograph. Deckeltitel (berieben, fleckig). [*] 350.-
Erste Ausgabe. - Nissen ZBI, 590 - Dekorativ kolorierte Tafeln mit Abbildungen aus der Tier- und Pflanzenwelt, dazu einige Kostüme und Trachten. Jeweils 10 - 16 Darstellungen pro Tafel. - Einige Tafeln falsch eingebunden, Textbl. gebräunt bzw. stockfleckig, 2 Textbl. mit kleinen Randläsuren, 1 Tafel mit geklebtem Einriß.



441 Gartenbau - - **Dietrich, Friedrich Gottlieb.** Neuestes vollständiges Gartenbuch. 3 Bde. **Mit zahlr. Abbildungen auf 20 Tafeln.** Ulm, Ebner, 1838/39-44. HLwdbde. d. Zt. mit goldgepräg. RTitel (etwas berieben). 450.-
Erste Ausgabe, komplett mit dem seltenen, erst 5 Jahre später erschienen 3. Band. - Dochnahl (nur 2 Bde.) 52 - Enthält in alphabetischer Anordnung Abhandlungen zu Bodenkunde, Pflanzenbau, Obst-, Gemüse- und Blumenzucht, Baumschulen, ausländ. Pflanzen etc. - Teils etwas stockfleckig.

442 **Geologie - - Delametherie, Jean Claude.** Theorie der Erde. Aus dem Französischen übersetzt und mit einigen Anmerkungen vermehrt von D. Christian Gotthold Eschenbach, Professor der Chemie in Leipzig. Nebst einem Anhang von D. Johann Reinhold Forster, Professor in Halle. Erster Theil (bis Dritter Theil). 3 Bde. **Mit 7 gefalt. gestoch. Tafeln.** Leipzig, Breitkopf und Härtel. 1797-1798. I-XVI, 1-388 S. 8, 1-404 S. 2, 1-398, 2, 1-108 S. 8°. Marmor. Einband d. Zt mit schwarzem Maroquin-Schild (berieben und angeschmutzt). [*] 750.-

Brunet 4568. - DSB VII, 602-604. - Zittel, History of Geology, 1901, 77-8. - Hoare, M.E., „Johann Reinhold Forster-The Neglected ‚Philosopher‘ of Cook’s Second Voyage (1772-1775). - Journal of Pacific History, 2 (1967), 215-24. - Poggendorff I, 775-76. - Sarjeant, Geologists, 2, 1026-7. - Rudwick, Bursting the limits of time, 340ff. - Sehr seltene deutsche Ausgabe, übersetzt von dem Chemiker Christoph Gotthold Eschenbach (1753-1831), und erweitert durch Johann Reinhold Forsters ‚Théorie de la Terre‘ (Paris, 1795). Dem Band 3 ist eine in sich paginierte Abhandlung zu Delamétherie’s Werk von Forster angebunden. - Eines von Delamétherie’s wichtigsten Werken, das sich zu dessen Lebzeiten großer Popularität erfreute. - Papierbedingt durchgehend fleckig, sonst wohl erhalten. 3 vols. **With 7 fold. engraved plates.** *Contemp. marbled boards with black morocco label (rubbed and soiled).* - *Very scarce German edition to include Forster’s theory of the earth. Translated into German by the chemist Christoph Gotthold Eschenbach (1753-1831). Volume 3 is bound with a supplemental tract by Johann Reinhold Forster providing a commentary on ideas presented in Delamétherie’s work. - One of Delamétherie’s major works, which enjoyed considerable popularity during his lifetime in spite of its ultra-Neptunian theories. - The text of volume one is mostly mineralogical in character with discussions about the crystallization from fire of various substances, including the earths, airs, waters, ores, salts, stones, and precious stones. The general form of the earth is speculated on, as is the nature of electricity, magnetism, and light. Volume two could be considered an early volume on petrology, and includes discussions about various rock types including porphyrite, breccia, obsidian, lava, amber, coal, fossils, gypsum deposits, granite, as well as theories about volcanoes, rivers, seas and oceans. Volume three draws conclusions from the first two volumes and presents Delamétherie’s overall theory. Jean-Claude Delametherie (1743-1817) was educated in medicine, but never practiced. From 1801 until his death he was professor of natural sciences at the Collège de France in Paris. In 1785, he became editor of the influential, Journal de Physique, a position he held until his death. - Spotted throughout due to paper, otherwise well preserved.*



443 **(Leopoldina) Acta physico - medico Academiae Caesareae Naturae Curiosorum exhibentia Ephemerides sive Observationes Historias et Experimenta a celeberrimis ... Etio Secunda.** 10 Bde. (= Alles Ersch.). **Mit gestoch. Frontispices, 80 teils gefalt. gestoch. Tafeln, 10 gestoch. Portraits u. 3 gefalt. Tabellen.** Nürnberg, B.M.W. Endter & B. Jul. Arnold, (1728-1754). 8°. Ldr. d. Zt. mit goldgepr. Rücken u. Maroquin-RSchild. [*] 3.000.-

Die Miscellanea curiosa wurden von der deutschen Academia Naturae Curiosorum im Jahre 1670 begründet. Dies war nach dem Journal des Scavans (1665) und den Philosophical transactions der Royal Society (1665) eine der frühesten Fachzeitschriften und weltweit die erste Zeitschrift mit dem Schwerpunkt Medizin und Naturwissenschaften. Zunächst lag die Herausgeberschaft beim Präsidenten der Akademie. Mit dem Jahr 1683 wurde aus dem Kreis der Adjunkten ein Director Ephemeridum berufen. Der erste in diesem Amt war Johann Georg Volckamer (1616-1693). Als dieser zwei Jahre später zum Präsidentenaufstieg, folgte Lukas Schröck (1646-1730), der 1693 ebenfalls Präsident wurde. Im 18. Jahrhundert spielten besonders Andreas Elias Büchner (1701-1769) und Christoph Jacob Trew (1695-1769) als Schriftleiter eine wichtige Rolle. - Wie üblich gebräunt u. fleckig, einige Bände auf besserem Papier gedruckt. 10 Vols. *Complete set of this series of the transactions of the Leopoldine Academy from 1728 to 1754 with important essays by different scientists as Baier, Scheuchzer, et al. With engraved frontispieces, 80 partly fold. engraved plates, 10 engraved portraits and 3 fold. tables. Contemporary calf with gilt spine and red morocco label. - As always browned and spotted, a few vols. printed on better paper. Fine set overall.*



444 Mineralogie - - Wirsing, Adam Ludwig. Marmora et adfines aliquos lapides...Abbildungen der Marmor-Arten und einiger verwandten Steine nach der Natur auf das sorgfältigste mit Farben erleuchtet, gestochen und herausgegeben... **Mit 180 Marmorarten auf 30 (v. 98) handkolorierten Kupferstichen.** Nürnberg, Selbstverl., 1775. 4°, 38 S. Fol. Hldr. d. Zt. mit Kammarmorpapier (berieben und beschabt). [*] 1.850.-

Landwehr 1., Sinkankas, 7281-7282. - Erste Ausgabe. - Text in Latein und Deutsch. - Bedeutendes mineralogisches Werk mit sehr dekorativen Tafeln. Sinkankas: "Very little is known about the author of this splendid work aside from that he gives in his title. It is depicting an almost infinitely-varied series of marbles and allied ornamental stones from deposits in Germany and nearby countries. Presumably each of the rectangular panels represents the appearance of a polished slab, with most plates depicting six such pieces, but others two, four, and as many as nine, while one is immediately captivated by the richness and depth of the watercoloring, often heightened by the application of opaque white for veinlets, it can be seen that under each painting lies a complex, lightly-incised network of lines, almost like rouletting, over which the colors have been laid." - Wenige Textseiten minimal gebräunt, ansonsten schönes und breitrandiges Exemplar.

With 180 varieties of species of marbles on 30 (of 98) handcoloured engravings. First edition With beautiful specimens of the "Bayreutische, Würtembergische, Neresheimische Marmor". With Ex-Libris. A few text pages slightly browned without touching any plates, however. Altogether fine and broadmargined copy.



445 Paläontologie - - Quenstedt, Friedrich August. Handbuch der Petrefaktenkunde. **Mit 86 lith. Tafeln und 185 Holzschnitten** nebst deren Erklärung. 2 Bde. (Text- u. Tafelband). Tübingen, Laupp, 1867. VIII, 982 S. 1 Bl., 86 lithogr. Tafelblätter, je mit Erklärung auf dazugehörigem Blatt. Gr.-8°. Spät. Pp. im Stil d. Zt. (etw. beschabt). [*] 300.- 2. umgearb. u. verm. Auflage. - Nissen, ZBI 3262. - Poggendorff II, 650. - ADB 53 (1907), 179f. - NDB 21 (2003), 40. - Standardwerk, das vorwiegend Petrefakten aus der Schwäbischen Alb behandelt. - Besizervermerk, teils etwas gebräunt und stockfleckig, die ersten Blätter des Textbandes im unteren Rand mit Feuchtigkeitsfleck.

446 Schau-Platz der Natur, oder: Unterredungen von der Beschaffenheit und den Absichten der natürlichen Dinge ... 2. Auflage. 2. Theil: Welcher die Fruchtbarkeit der Erde betrachtet. **Mit 34 gefalt. Kupfertafeln.** Wien u. Nürnberg, Peter Conrad Monath, 1751. 15 Bll., 507 S., 5 Bll. Ldr. d. Zt. mit RSchild (etwas bestoßen, Kapitale restauriert). [*] 150.- Über Blumen, Lust-Gärten, Küchengärten, das Beschneiden, Feldbau, Getreide, Weinbau, Wälder jeweils mit den entsprechenden Kupfern. - Schöne Ausgabe.

447 Schlangen - - Fontana, Felix. Abhandlung über das Viperngift, die amerikanischen Gifte, das Kirschlorbeergift und einige andere Pflanzengifte nebst einigen Beobachtungen über den ursprünglichen Bau des thierischen Körpers, über die Wiedererzeugung der Nerven und der Beschreibung eines neuen Augenkanals. 2 Bde. (in 1). Mit 10 gefalt. Kupfertafeln. Berlin, Homburg, 1787. XIV, 500 S., 1 Bl. (Druckfehlerverz.), Kupfertaf. 4°. Ldr. d. Zt. mit reicher RVergoldung u. 2 RSchildern (leicht berieben). 600.-

Erste deutsche Ausgabe (aus dem Franz.) - GV XXXIX, 239 - Hirsch-H. II, 562 - Klassisches Werk über Schlangengifte. - "The starting point of modern investigations of serpent venoms." - Gutes Exemplar.

First German edition. - Classic work on snake venom. - 2 vols (in 1). With 10 folded copper engraving plates. - Contemp calf, generous gilt and 2 labels to spine (slight rubbing). - Good copy.



448 Tacuinum sanitatis: Codex Vindobonensis series nova 2644: conservé à la Bibliothèque nationale d'Autriche. **Mit 206 ganzseitigen farbigen Miniaturen.** Vollfaksimile mit Kommentarband von F. Unterkirchner (in frz. Sprache). Paris/Graz, Club du Livre/, Akademische Druck- und Verlagsanstalt (ADEVA), 1987. (214) S. u. 155 S., Folio. OLdr. u. OHldr. tls. mit Blindprägungen (leicht berieben, minimal beschabt). 400.-

Zotter 616 - 1 v. 1800 numm. Exemplaren. - Ende des 14. Jahrhundert in Oberitalien entstanden und von Ibn Botland im 11. Jahrhundert verfasst, beschreibt dieser Medizinische Codex auf seinen eindrucksvollen Seiten zahlreiche Heilpflanzen, Tiere und Lebensmittel, wie aber auch allgemeine Umweltfaktoren. - Guter Zustand dieser bekannten Handschrift.

2 vols. (facsimile and commentary). Commentary in French. **With 206 full page miniatures.** Orig. leather with blind toolings in slipcase. (slightly rubbed, minimal chafed). - Important medical manuscript which was compiled by Ibn Botlan in th 11th. century and made in the 14th. century Italy. It deals about medical plants, animals, correct food as well as environmental factors. - Good condition.



449 Valentini, Michael Bernhard. Amphitheatrum zootomicum tabulis aeneis quamplurimis exhibens historiam animalium animalicam. Editio secunda. 3 Teile in 1 Bd. **Mit gestoch. Frontispiz, gestoch. Titelvign. und 100 (von 105) Kupfertafeln.** Frankfurt, Zunner u. Fleischer, 1742. Folio. 8 Bll., 231, 230 S., 1 Bl., 114 S., 2 Bll. Pp. d. Zt. (etwas bestoßen u. beschabt). 450.-
2. Ausgabe - Nissen, ZBI 4216 (A. 1720) - Vgl. Poggendorff II, 1166 - Vereinzelt leicht wasserrandig, ohne die 5 Hundetafel, sonst gutes Exemplar.

450 24 handkolorierte Tuschfederzeichnungen von außereuropäischen Blumen bzw. Pflanzen. Um 1800. 46 x 34 cm, am oberen Blattrand auf grauen Kt. d. Zt. (60 x 43 cm) montiert. In roter Maroquin-Kassette d. Zt. [*] 3.000.-

Teils gezeichnet nach oder im Stil von seltenen Werken wie Jacquin's Plantarum rariorum horti Schoenbrunnensis von 1797 (wohl nur in 200 Exemplaren ersch.), Roxburgh's Plants of coast Coromandel (1795) und Smith's Icones pictae plantarum (1790-93). - Gezeigt werden folgende Pflanzen: Heliconia humilis (Jacquin I, Taf. 49), Bannisteria chrysophylla (Ebd., Taf. 105), Haemanthus tigrinus (Ebd., Taf. 56), Tanaecium parasiticum (Ebd., Taf. 115), Mimusops Elengi (Roxburgh I, Taf. 14), Sterculia colorata (Ebd., Taf. 25), Diospyros cordifolia (Ebd., Taf. 50), Sirium myrtifolium (Ebd., Taf. 2), Epidendrum tessellatum (im Stil ähnlich zu Roxburgh I, Taf. 43), Plumieria Rubra, Wachendorfia paniculata (Smith, Icones Fasc. 1-3, Taf. 5), Justicia coccinea (Ebd., Taf. 8), Euphorbia Punicea (Ebd., Taf. 3), Brunfelsia Americana, Erica cerinthoides, Sisyrinchium striatum, Houstonia Coccinea, Geranium tricolour (ähnlich zu Botan. Mag. VII, 1787), Carissa Carandas, Capparis Pulcherrima. - Viele Tafeln alt beschriftet (Zitate botanischer Literatur u.a.) bzw. kommentiert.

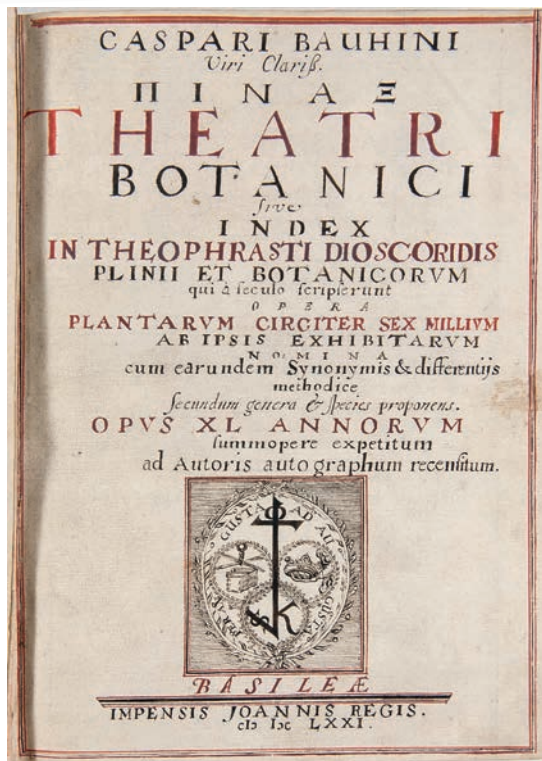
24 original handcoloured ink drawings of Non-European plants. Around 1800. Titled by unknown hand. Watermark of C & I. Honig. In contemp. red morocco case, which indicates some importance to the former owner. Some of the plants were drawn after rare published works, like Jacquin's Plantarum rariorum horti Schoenbrunnensis of 1797 (a rare and expensive work published in probably only 200 copies), Roxburgh's Plants of coast Coromandel (1795) and Smith. Icones pictae plantarum (1790-93), others were drawn in similar style to these works, but are not present in the published works. The captions recite different names for the plants shown and cite botanical literature like Linnaeus, the Bot. Magazine et al.





451 Ascherson, Paul. Sammlung von 375 Sonderdrucken über Botanik und Pflanzen aus den Jahren 1876-1911. **Teils mit Tafeln.** 8° und 4° In bordeauxroten Leinenkartonagen mit montierten Schild. [*] 700.-
 Stafleu and Cowan 194-201. - Große Sammlung des berühmten deutschen Botaniker und Professor für Botanik an der Berliner Universität. Paul Friedrich August Ascherson (1834-1913) galt als eine wissenschaftliche Autorität über die europäische Flora. Er war ab 1860 Assistent am Berliner Botanischen Garten, ab 1865 auch am dortigen Königlichen Herbarium, habilitierte sich 1863 für spezielle Botanik und Pflanzengeographie und wurde 1873 zum außerordentlichen Professor an der Berliner Universität ernannt. 1869 war er Gründungsmitglied der Berliner Gesellschaft für Anthropologie, Ethnologie und Urgeschichte. 1877 wurde er zum Mitglied der Gelehrtenakademie Leopoldina gewählt. Die vorliegenden Sonderdrucke stammen wahlweise aus seiner Bibliothek und tragen als ausgezeichnete Duplikate Provenienzen der Bibliothek des Botanischen Gartens und des Botanischen Museums, sowie der Bibliothek von Paul Graebner. Teils sind Duplikate der selben Schriften vorhanden. - Meist im gutem Zustand, einige Bde. mit Ausfransungen am Rand.

Huge Collection of 375 offprints on botany and florae by the german botanist Paul Ascherson.
A huge collection of offprints of the works of the German botanist, and professor of Botany at Berlin University, Paul Friedrich August Ascherson (1834 -1913). Ascherson was great authority on Central European flora. Most probably this collection is from the personal library of Ascherson with the stamps of the "Bibliothek des Botanischen Gartens und Museums in Berlin", many marked duplicate on the cover, and from P. Graebner's library also with his library stamps. Several of the offprints are in duplicate up to 5-7 copies. Mostly from the Berichte der Deutschen Botanischen Gesellschaft, Abh. der Bot. Verein der Provinz Brandenburg, Sitzungsberichte der Gesell. für Naturforschende Freunde zu Berlin, etc. Included are some rare, separately published booklets such as: Supplement à l'illustration de la flore d'Egypte by Ascherson and Schweinfurth, Cairo 1889, and his "Festschrift" to his 70th birthday (1904) and Beiträge zur Flora Aegyptens. But most offprints deal with local German floras. Some offprints a bit frayed at edges. Mostly in very good condition.



452 Bauhin, Caspar. Pinax (Graece) theatri botanici sive index in Theophrasti, Dioscoridis, Plinii et botanicorum qui a seculo scripserunt opera. Mit handgezeichneter Kopie des Titelbl. in Rot und Schwarz mit Verlegermarke. Basel, L. König, 1671. 12 Bll., 518 S., 11 Bll. 4°. Ldr. d. Zt. mit RVerg. (etwas berieben). 450.-
 STC B 370 - Pritzel 509 - Stafleu-C. 367 - Jackson 28: "One of the most celebrated books of the early botanists; it is a synonymic list of the entire number of plants then known. Linnaeus quotes it throughout his Species Plantarum." - Mit dem sehr seltenen "Errata"-Blatt. - Etwas gebräunt (erste Bll. etwas stärker), Titelbl. in (vorzüglicher) handgezeichneter Kopie, insgesamt gutes Exemplar.



453 Besler, Basilius. Mohrenhirse / Weiße Hirse. *Sorghum fructu rubro* / *Sorghum fructu albo*. Kolorierter Kupferstich aus "Hortus Eystettensis". Nürnberg, 1713. Ca. 48,5 x 40 cm (51,4 x 42,5). [*] 450.-
 Kräftiger Abzug mit schönem Kolorit. - Verso mit typographischem Text in Latein (etw. durchschlagend). - Minimale Randbräunung, im rechten Rand mit sehr kleinen Ausrissen und einem Löchlein.
Coloured engraving from Basilius Besler's Hortus Eystettensis.



454 Besler, Basilius. Sonnenbraut / Türkischer Oregano / Gewöhnlicher Oregano. Helenium / Origanum Onites dictum / Origanum vulgare. Kupferstich aus "Hortus Eystettensis". Nürnberg, 1713. Ca. 49 x 40 cm (51,2 x 42,4 cm). [*]

450.- Kräftiger Abzug mit schönem Kolorit. - Verso mit typographischem Text in Latein (recto etw. durchschlagend). - Unauffällige Quetschfalten. Am oberen und linken Rand alt bis auf den Plattenrand beschnitten, die Ränder verso schwach gebräunt. Im rechten weißen Rand mit kleinen Löchlein. Detailreicher Druck.


Engraving from Basilius Besler's Hortus Eystettensis.



455 Besler, Basilius. Stechapfel / Strauchmelde / Feuerkolben. Stramonia / Halimus / Botris Draconti & maior. Kolorierter Kupferstich aus "Hortus Eystettensis". Nürnberg, 1713. Ca. 48 x 40 cm (51,4 x 42,4 cm). [*] 450.-

Guter Abzug mit schönem, kräftigen Kolorit. Bütten mit Wasserzeichen. Verso mit typographischem Text auf Latein (recto partiell etwas durchschlagend). - Die Ränder partiell sehr schwach angebräunt, rechts mit kleinem Einriss im weißen Rand. Am oberen Rand wohl alt bis auf die Plattenkante beschnitten, Kolorit etwas durchschlagend.

Coloured engraving from Basilius Besler's Hortus Eystettensis.



456 Breiter, Christian August. Hortus Breiterianus oder Verzeichniss aller derjenigen Gewächse, welche im Breiterschen Botanischen Garten zu Leipzig gezogen und unterhalten werden, nebst einem Theil der in Deutschland einheimischen Pflanzen nach ihren systematischen Namen und Synonymen, einer Erklärung des Linne'schen Systems und geographischen und literarischen Nachweisungen. Leipzig, im Verlag bey C.F. Franz, 1817. 8°. OPPbd. (etwas berieben und bestoßen). [*] 1.200.-

Erste Ausgabe der Beschreibung und des Kataloges Christian August Breiters „Wintergarten“ in Leipzig mit 9800 teils exotischen Pflanzenarten. - Breiter (1776-1840) war Botaniker und Gärtner des Großherzogs von Sachsen-Weimar. First edition with description and catalogue of Breiter's „winter garden“ with 9800 partly exotic plants. - Orig. cardboard (somewhat rubbed and bumped).



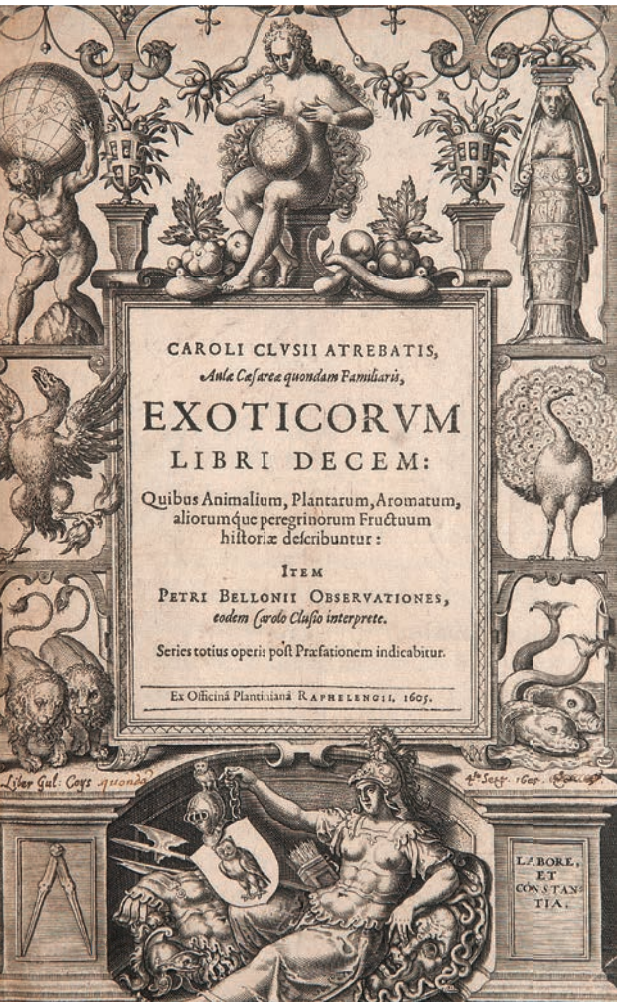
457 Cartheuser, Fridrich August. Dissertatio inauguralis chymico-medica de Cortice Caryophylloide Amboiensi vulgo Culilawan dicto quam consensu gratiosae facultatis medicae praeside Io. Friderico Cartheuser . pro gradu doctoris rite atque legitime obtinendo die V. Maii MDCCCLIII. . publice defendet. Mit 7 Holzschnitt-Vignetten. Frankfurt/O., Winter, 1753. XXXIV S. (Mod.) Pp. 200.-

Erste Ausgabe der seltenen Dissertation über die Gewürznelken. - Nicht bei Ferchl - zum Autor siehe Poggendorf I, 385 (nicht diese Schrift). - Titelbl. mit alter Nummerierung, durchgehend gebräunt.



458 Chaumeton, F. P. Flore médicale. Bde. 2-3 (v. 7). 1 Ausgabe. Mit 176 (v. 425) nummerierten Tafeln in farbigen Punktstichen von E. P. Panckoucke u. P. J. F. Turpin. S.89-Paris, Panckoucke, 1815-1816. Hldr. d. 19 Jh. mit RVergoldung (Innengelenke angebrochen, Bindung fest). [*] 300.- Erste Ausgabe. - Nissen, BBI 349 - Pritzel 1679 - Stafleu-C. 1091 u. 8115 - Exzellente Pflanzenkupfer nach Panckoucke u. Turpin. "Vorbildlich in ihrer überzeugenden Typik sind die Figuren, die Turpin der Redouté-Schülerin Panckoucke beigeuert hat. Sie mögen in ihrer künstlerischen Wirkung unbedenklich neben die des Fuchsschen Kräuterbuches gestellt werden, während sie sie in ihrer botanischen Aussagefähigkeit ... übertreffen" (Nissen S. 147). - Die schönen Farbtafeln zeigen neben Blumen und Pflanzen auch Früchte, Nutzpflanzen wie Kirschbaum, Kakao, Feige, Granatapfel, Orange etc. - Teils etwas braunfleckig, bzw. wasserrandig. Die Tafeln meist sauber und in intensiven Abzügen. First edition. - 2-3 (of 7) vols. - With a total of 176 (of 425) numbered plates in color stipple engravings. - Half calf of the 19th. century, label and gilt to spine. (Inner hinge cracked), - Impressive botanical stipple engraving. - Partly slightly brownstained or waterstained. The plates mostly clean and intensive prints. -

458 Chaumeton, Flore médicale



459 Clusius, Carolus (Ch. de l'Escluse). Exoticorum libri decem: quibus animalium, plantarum, aromatum, aliorumque peregrinorum fructuum historiae describuntur: Item Petri Bellonis Observationibus... Mit gestoch. Titel und Portrait sowie zahlreichen Textholzschnitten. Leiden, Officina Plantiniana, Franciscus Raphelingius, 1605. 9 Bll., 378 S., 6 Bll., 52 S., 6 Bll., 242 S., 1 Bl. Fol. Lederband Stil des 18. Jahrhunderts mit goldgeprägtem Rückenschild und Rückenvergoldung (Kanten berieben, Kapitale mit kleinen Fehlstellen, vorderes Gelenk geplatzt, Bindung gelockert). [*] 1.800.- Erste Ausgabe. - Nissen BBI 370. - Wellcome 1512. - Pritzel 1760. - Hunt 182. - Wichtiges botanisches Sammelwerk mit exotischen Medizinalpflanzen als Folgeband zu "Rariorum plantarum historia" (Antwerpen, 1601). Unser Exemplar ohne den Teil "Altera Appendix", welcher den Appendix zu Clusius "Rariorum plantarum" darstellt. - Titel am Oberrand beschnitten, etwas gebräunt.

1st ed. of a major work on non-European plants and animals (i.a. from Asia and South Africa) by the famous botanist Clusius (1526-1609). The first six books, Libri I-VI, are new writings by L'Écluse, devoted to new species of plants, animals, and natural history products from the New World, Southeast Asia, Africa, etc. This work is important for the number of new descriptions of non-European plants (and some animals). - Leather in 18th century style (rubbed). Title with cutting in the margin above, lacking the appendix for his "rariorum plantarum", all in all a nice copy.



460 Crantz, Heinrich Johann Nepomuk. Stirpium Austriacarum. Pars I/II. Mit 2 gestoch. Kupfervignetten, 6 gestoch. Dedikationen und 18 gestoch. Tafeln. Wien, Kraus 1769. XII., 508 S. 4°. Hldr. d. 19 Jhs. [*] 400.- Hunt 603, Nissen BBI, 420. Stafleu and Cowan, 1265. - Wichtige Flora von Österreichs Pflanzenwelt. - Schöne breitrandige Ausgabe. - Teils etwas gebräunt, die Tafeln in schönen kräftigen Abzügen. With 2 engraved vignettes, 6 engraved dedications and 18 engraved plates. Important Flora of Austria. - Fine broad margined copy. - Partly slightly browned, the plates in intense and bright contrasts.



Prachtvolle Tafeln der exotischen Flora in Handeinbänden


461 Descourtilz, M. E. Flore pittoresque et médicale des Antilles, ou histoire naturelle des plantes usuelles des colonies Françaises, Anglaises, Espagnoles et Portugaises; Peinte d'après les dessins faits sur les lieux par M. J. Th. Descourtilz. 8 Bde. Mit 600 handkolorierten Tafeln nach Vorlagen von Descourtilz von Louis oder George Gabriel, Jacques Pirie, R. Bessin und Prieur 2810 S. 8° Handgebundene Halbchagrinedereinbände mit Steinmarmorpapiereinlagen, Rücken mit goldgeprägten RTitel, goldgeprägten Fileten und goldgeprägten ornamentalen Friesbändern (minimal berieben) [*] 12.500,-

Dunthorne 90. - Great Flower Books, 89. - Nissen BBI 471. - Sabin 19693. - Stafleu & Cowan, 1391. - Eindrucksvolles Opus Magnum des berühmten Botanikers. Descourtilz (1775-1835) war Arzt und Botaniker. Seine Pflanzensammlung legte er aus Fundstücken, vor allem aus den Tropen und Südamerika an. Im Rahmen der haitianischen Revolution, welche er auch selbst als Historiograph kritisch begleitete, wurden zahlreiche Zeichnungen und Exponate zerstört. 1803 kehrte er nach Paris zurück und arbeitete als Arzt und stand der Liné Gesellschaft in Paris vor. In seiner 'Flore' beschreibt er zahlreiche seltene und exotische Pflanzenarten mit wichtigen Hinweisen auf ihre chemische und medizinische Eigenschaften. - Alle Bde. mit kleinem Ex-Libris Stempel, Tafeln meist im schönem und prachtvollen Kolorit, wenige Braunflecken, einige Tafeln mit leichtem Abklatsch, im ganzen aber wohl erhalten. - Bd. 1 u. 2. (wohl) aus dem zweiten Abdruck. Vollständiges und schönes Exemplar der seltenen exotischen Flora.

With 600 handcoloured engraved plates. - *The botanical magnum opus of Michel Etienne Descourtilz (1775-1835), who was a medical doctor and botanist from France. He travelled widely in the Caribbean and northern South America. In his "Voyage d'un naturaliste et ses observations faites sur les trois règnes de la nature" (1809), he collected many of his observations made in Cuba, Haiti, and Santo Domingo where he observed a slave uprising, was shortly imprisoned and subsequently joined Toussaint Louverture's army as a doctor. In his "Flore pittoresque" he accurately described many new and rare plants and added important notes on their chemistry and medical properties. The illustrator, Jean-Théodore Descourtilz, was one of the eight sons of Michel Etienne. He not only supplied the illustrations to the "Flore pittoresque", but also illustrated his own works on natural history - for instance, his "Oiseaux brillans de Brésil" (1834). All volumes with the small, inoffensive stamp of E. A. Del Camino on title pages, otherwise clean and bright, the colouring vivid. Some plates are a bit undulating. Volume 1 is from the second (1833) printing, volume 2 is not dated and may be either the first or second printing (identical to the first). Most sets offered are mixed. Old, private owner's stamp on titles. A few spots, a few plates with some offsetting, but generally clean. A very good, complete set.*



462 Engler, A. u. K. Prantl. Die natürlichen Pflanzenfamilien nebst ihren Gattungen und wichtigeren Arten, insbesondere den Nutzpflanzen. 24 Bände der Reihe. Reich illustriert. Berlin, Duncker u. Humblot, 1959 ff. Gr.-8°. Grünes OHLdr. mit zwei RSchildern (Bd. 5b in Bibl.-Lwd.). [*] 400.- 2., stark verm. u. verb. Auflage. - Vgl. Nissen Bot. 605a - Das umfangreiche Kompendium erschien als erweiterte Schriftenfolge zu den "Botanischen Jahrbüchern", die der Berliner Botaniker A. Engler (1844-1930) 1880 begründet hatte. - Vorh.: Bände 1b, 2, 3, 5aI, 5bVIII, 6, 7a, 8, 13, 14a, 14d, 14e, 15a, 16b, 16c, 17aII, 17b, 18a, 19a, 19bI, 19c, 20b, 21. - Gut erhaltene Reihe. - **Dabei: Engler, A.**, Versuch einer Entwicklungsgeschichte der extratropischen Florenggebiete der nördlichen Hemispäre. 2 Bde. in 1. **Mit 2 gefalt. lith. Karten.** Leipzig, Engelmann, 1879-82. HLwd. - **Engler, A. u. A.v. Humboldt**, Die Entwicklung der Pflanzengeographie in den letzten 100 Jahren. In: "Humboldt-Centenar-Schrift" Berlin, 1899. Gr.-8°. OHLwd. (etw. fl.). - **Göppert, H.R.**, Ueber die Wärme-Entwicklung in den Pflanzen, deren Gefrieren und die Schutzmittel gegen dasselbe. Mit 1 Taf. u. mehr. Tab. Breslau, Max, 1830. (Mod.) HLdr. EA Pritzel 3427. - **Jost, L. u.a.**, Zeitschrift für Botanik. 1.-6. Jg. Mit zahlr. Abb. im Text u. auf Tafeln. Jena, Fischer, 1909-14. Gr.-8°. OHLdrbde. (etw. berieben, Bd. 6 1 Gelenk lose, Bibl. Etiketten auf Innendeckel.




463 Gaudichaud-Beaupré, Charles. Voyage autour du monde fait par ordre du roi sur les corvettes de S. M. l'Uranie et la Physicienne pendant les années 1817, 1818, 1819, 1820. Histoire naturelle: botanique. Planches. Atlasbd. **Mit 120 Kupfertafeln.** Paris, Pillet-Ainé, 1826-(1830). 120 Taf., 22 S. Fol. Spät. Grüner Kalbs-HLdr. mit marmorierten Deckeln, goldgepr. RTitel auf braunem Ldr.RSchild u. RVergoldung (Ecken etw. bestoßen) [*] 2.500.- Erste Ausgabe. - Nissen BBI, 689. - Stafluund Cowan, 1968. - Nicht bei Volbracht. - Seltener und wichtiger Atlasband zur Botanik der Pazifikregion, auch mit Neuentdeckungen, vor allem der Pflanzen Australasiens. Den hier fehlende Textband schrieb Charles Gaudichaud-Beaupré (1789-1854) mithilfe einiger Mitarbeiter, darunter J. Néraud, J.S.B. Dumontd'Urville, J.B.G. Maris, a.o. - Die ersten 2 Tafeln mit mykologischen Darstellungen. Alle Tafeln von A. Poiret ausgeführt. - Tafeln tls. sauber, einige Tafeln am Rand leicht gebräunt, tls. etw. fleckig am Rand, Titel mit kl. Fehlstelle an der oberen rechten Ecke. - Insgesamt schönes Exemplar, der Atlas komplett. *First edition. - Atlas vol. With 120 copper engraving plates. Later green half calf over marbled boards. Spine with gilt lines and brown label with gilt title (corners slightly bumped). - Rare and important atlas on the botany of mainly the Pacific, including several new plants including many from Austral-Asia. - The first 2 plates are mycological. All plates executed by A. Poiret. - Some plates cleaned, a few with faint marginal stain at the edges, otherwise very good and atlas complete.*



464 Gleichen (gen. Rußwurm), Wilhelm Friedrich Frhr. von. Auserlesene mikroskopische Entdeckungen bey den Pflanzen, Blumen und Blüten, Insekten und andern Merkwürdigkeiten.- Nürnberg, J. W. Winterschmidt, 1777. - Gestochenes Porträt in Kreidemanier von M. C. Prestel nach Beer, 83 kolorierte Kupfertafeln, 159 S., (1) 4°. Interims-Pappband der Zeit (etwas fleckig), berieben und bestoßen untere Kante mit Bezugsverlust, untere innere Ecke mit kleinem Braunfleck und etwas Verlust des Papiers (nur im weißen Rand), Bund gelockert. **Mit 77 und 6 prächtig altkolorierte Tafeln. & Tafeln zeigen Mikroskope.** [*] 2.000.- Erste Ausgabe, erschienen in insgesamt 6 Lieferungen und komplett selten. - Cobres 273; Pritzel 3368; Nissen, Botanische Buchillustration 720; Nissen, Zoologische Buchillustration 1591; Horn-Schenkling 7962. - Angeregt durch M. F. Ledermüller beschäftigte sich Gleichen vor allem mit der mikroskopischen Untersuchung der Fortpflanzungsorgane von Pflanzen und Kleinstlebewesen. "Präparate, wie kleine Insekten und Pflanzen, wurden auf einer dreh- und schwenkbaren Nadel aufgespießt und konnten auf diese Weise einwandfrei beobachtet und gezeichnet werden" (Martin-M. 82). "Dabei findet er Veranlassung, sehr zahlreiche Blüten vergrößert und zum Theil recht schön abzubilden. er war es sogar, der die Pollenschläuche von Asclepias zuerst sah und abbildete" (ADB IX, 227). Die Tafeln in prachtvollem Kolorit, die letzten 6 Tafeln zeigen Mikroskope. Weitgehend sauberes und breitrandiges Exemplar.

465 Goebel, K. Organographie der Pflanzen insbesondere der Archegoniaten und Samenpflanzen. 4 Bde. **Mit zahlreichen Abbildungen im Text.** Jena, Fischer, 1924-1932. HLwd. mit marmor. Deckeln u. goldgepr. RTiteln, eingebunden die OLFg. Umschläge (etw. berieben u. bestoßen). [*] 150.- Zweite und Dritte Auflage. - Gute Ausgabe über die Pflanzenmorphologie. **Mit den orig. Lieferungumschlägen.** - Seiten papierbedingt am Rand minimal gebräunt. - Insgesamt wohlherhalten.





466 Gray, A. and I. Sprague. Genera Florae Americae Boreali-Orientalis Illustrata. The Genera of the Plants of the United States, Illustrated By Figures and Analyses from Nature by Isaac Sprague. 2 Bde. **Mit (zus.) 186 gestochenen Tafeln.** Boston, Monroe (u.) New York, Putnam, 1848-49. 460 S., 186 Taf. OLwdbde. (Rücken unter Verwendung des Or.-Rückens restauriert). [*] 800.- Seltene und reich illustrierte Flora von Nord Amerika. - Nissen, BBI 749 (nur 180 Taf.) - Stafleu 2125 - Einige (5) Tafeln mit zeitgen. Kolorierung. - Text gebräunt, Tafeln teils etwas braun- oder stockfleckig (Vol. II stärker), Widmung auf Vorsatz, Vol. 1 erste 2 Bll. mit schmalem Wasserrand, Vol. 2 letzte Tafeln mit Stoßspur. *Rare illustrated flora of North America. Or. cloth (rebacked, slightly rubbed). Text a bit browned, plates with some browning or foxing. Vol. II stronger, a small hole in the last few plates.*

467 Gray, Asa. A manual of the botany of the Northern United States, from New England to Wisconsin and south to Ohio and Pennsylvania inclusive, (the mosses and liverworts by Wm. S. Sullivan,) arranged according to the natural system (...). Bosten & Cambridge, Munroe, 1848. LXXII, 710 S., 1 Bl.8°. Grüner Lwd. d. Zt. blind gestempelt mit floraler Vignette auf Deckeln (berieben, bestoßen u. beschabt, Rücken mit gr. Wasserfleck, Kapitale mit Fehlstellen). [*] 300.- Stafleu und Cowan, 2124. - Seltene erste Ausgabe dieses wichtigen botanischen Handbuchs über Nordamerika von Asa Gray (1810-1888), Harvard Professor. - Titel mit Bibliotheksstempel, Innerfalz angeplatzt, Seiten am äußeren Rand leicht gebräunt, Vorsätze etw. fleckig. - Insgesamt gutes Exemplar.

Rare first edition of this important botanical manual on North America by Asa Gray who was professor at Harvard University. Comtemp. green cloth, blind stamped (with large dampstain). - Pages slightly browned at the outer margins, some light foxing to the endpapers. - Overall good copy.



468 Gray, Asa. Plantae Wrightianae Texano - Neo-Mexicanae. 2 Tle. in 1 Bd. **Mit 14 lithogr. Tafeln.** (Washington), Smithsonian Institution, 1850-1852. 146 S. 119 S. Mod. Ppbd. im Stil d. Zt. mit goldgepr. Ldr.-RSchild und RVergoldung (gering berieben). [*] 120.- Im vorliegenden Band beschreibt Gray die vom Botaniker Charles Wright (1811-1885) in Texas und nahe der mexikanischen Grenzen gesammelten bis dato unbekannt Pflanzenarten. Die Tafeln zeigen in feillinigen Darstellungen die beschriebenen Gewächse, sowie Details der Blüten, Samen, Wurzeln u.a. - Seiten etw. gebräunt, Tafeln teils etwas stockfleckig, insgesamt wohl erhalten.

469 Herbarium. Album mit 86 getrockneten und gepreßten sowie montierten Pflanzen. Deutschland, um 1948. 4°. HLwd. mit Schraubenheftung mit silbergepr. DTitel (etw. berieben u. bestoßen). 250.- Sehr gepflegte Sammlung, wohl von Friedirch Schulze (Name auf Innenspiegel). - Jedes Blatt hs. mit lateinischem und deutschem Namen, Familie, Standort, Droge und Bemerkungen versehen. Seiten papierbedingt leicht gebräunt. - Die Pflanzen sind überwiegend gut erhalten, mit nur kleinen Altersschäden.




470 Hochstetter, Christian Friedrich. Die Giftgewächse Deutschlands und der Schweiz, in lithographierten und colirten Abbildungen mit erläut. Text. **Mit 24 doppelblgr. lithogr. Tafeln.** Stuttgart u. Eßlingen, Schreiber u. Schill, (1854). 2 Bll., 11 S. 4°. Farbig ill. Oppp. (Rücken überklebt, fleckig u. beschabt). [*] 200.- Vgl. Pritzel 4102 - Text stärker stockfleckig und etwas wasserrandig, Tafeln teils am Rand etwas braunfleckig.



471 Kräuterbücher - - Tabernaemontanus, Jacob Theodor. Neu vollkommen Kräuter-Buch, Darinnen über 3000. Kräuter, mit schönen und künstlichen Figuren aller Gewächse der Bäumen, Stauden und Kräutern, so in Teutschen und Welschen Landen ... wachsen. Erstlichen durch Casparum Bauhinum ... mit sonderem Fleis gebessert, zum Andern durch Hieronymum Bauhinum ... mit ... Marginalien, Synonymis, neuen Registern und anderem vermehrt. Und nun zum dritten mal aufs fleissigst übersehen, z.T. mit beachtlichen Verbesserungen, so daß es wohl wert wäre, Zeichner und Holzschneider zu kennen ... bis weit ins 18. Jahrhun-


dert hinein haben sie zahlreichen Botanikergenerationen als Einführung vor allem in die europäische Flora gute Dienste geleistet" (Nissen, S. 64). Sehr gut erschlossen durch das vielsprachige Register. - Hier mit dem nur wenigen Exemplaren beigegebenen Gesamtittel mit gestoch. Bordüre. - Teils gebräunt bzw. etwas stockfleckig, , im oberen Innenfalz etwas wasserrandig, wenige Wurmspuren, insgesamt gutes Exemplar.

Three parts in 1 vol. With over 2450 woodcuts. - Contemp pigskin over wooden boards (somewhat rubbed and stained). - Complete with the general title with engraved borders which hold only few copies. - Numerous Ill. in cont. colouring, overall a very good, slightly browned or foxed copy, slightly waterstained and a few wormholes.



472 Linné, Carl von. Philosophia Botanica in qua explicantur fundamenta Botanica. Mit 9 Kupfertafeln u. 2 Textholzschnitten., wie häufig ohne das Porträt. Stockholm, Kiesewetter, 1751. 3 Bl., 362 S. Ldr. d. Zt. mit RSchd. (berieben u. beschabt, Vorderkante des Vorderdeckel mit Fehlstelle in der unteren Hälfte). 300.- Erste Ausgabe. Graesse IV, 217 - Pritzel 5426 - Hulth 72 - Soulsby 437. - "His most influential work" (DSB, VIII, S. 376). - Die Kupfer zeigen zahlreiche Pflanzen. - Etwas gebäunt und leicht fleckig, teils etwas wasserrandig, Vorderkante abnehmend stärker gebräunt und mit kleinen Randläsuren. - **Beigebd.: Linné, C.,** Bibliotheca Botanica Recensens Libros Plus Mille De Plantis Huc Usque Editos, Secundum Systema Auctorum Naturale In Classes, Ordines, Genera Et Species Dispositos, Ad ditis Editionis Loco, Tempore, Forma, Lingua Caet. Cum Explicatione. Fundamentorum Botanicorum Pars I. Halle, Bierwirth, 1747. 7 Bl., 124 S., 4 Bl. - Zweite Ausgabe mit neuen Zusätzen und Fehlerkorrekturen der Ausgabe 1736. - Soulsby no. 251 - Graesse IV, 215 - Etwas gebräunt, teils etwas wasserrandig.

473 Matthiolus, P. A. Matthiolus, P. A. Compendium de plantis omnibus, una cum earum iconibus de quibus scriptis suis in commentariis in Dioscoridem editis... Reprint d. Ausgabe Venedig, 1571. (Budapest Franklin Nyomda, 1992). 2 Bde. 921 S., 14 Bl. Ldr. mit reicher Goldprägung u. Metallschließen u. OKart in OKunstldr.-Kassette (Kassette mit Defekt am Gelenk). Nummeriertes Exemplar. - 200.-



475 Merian, Maria Sybilla. Leningrader Aquarelle. Hg. E. Ullmann u.a. Tafelmappe mit 50 farb. faksimilierten Tafeln nach Aquarellen von M.S. Merian und Kommentarband (2 Bde.). Leipzig, Edition Leipzig, 1974. Gr.-Folio. OHPgt.-Mappe und -Band in OSchuber (Schuber etwas berieben, mit kleiner Läsur). 250.- Eines von 1800 Exemplaren der einmalig limitierten Weltauflage. - Vorbildliches Faksimile der Originale aus dem Besitz der Petersburger Akademie der Wissenschaft in Originalgröße. Die Tafeln zeigen Pflanzen, Tiere und Insekten. Begleittext dt., frz., engl. und russisch. - Schönes Exemplar.

474 Medicina Antiqua. Libri Quatuor Medicinæ. Fac-simile du Code Vindobonensis 93. Mit über 400 Zeichnungen auf 161 Blättern im Original-Randbeschnitt. 2 Bde. Vollfaksimile und Kommentarband. Paris Club du Livre /Graz Akademische Verlags- und Druckanstalt (ADEVA). 1972. 4°. 137 Bl. u. 150 S. Dekorativer Ldr. mit reichen Blindprägungen, goldenen RTitel, 3 Bänden u. Hldr. Einband in OSchuber (etwas berieben).

360.- Limitierte Auflage. - Zotter 587. - "Die Wiener Handschrift der Medicina antiqua zählt nicht zuletzt wegen ihres aufwendigen Bildschmucks zu den bedeutendsten Handschriften ihrer Art. Sie ist eine medizinisch-pharmazeutische Sammelhandschrift in lateinischer Sprache, die in der 1. Hälfte des 13. Jhs in Süditalien, möglicherweise im Umfeld des staufischen Hofes, verfertigt wurde." (Verlagstext Adeva). Kommentar in frz. Sprache. - Schöne Ausgabe.





476 Metzger, J. Europäische Cerealien. Mit 20 lithogr. Tafeln. Heidelberg, Winter, 1824. VIII, 74 S. Folio. Hldr im Stil d. Zt. (OUMschlag miteingebunden, beschabt, berieben u. bestoßen). [*] 200.-
Erste Ausgabe. - Nissen BBI, 1348 - Stafleu-C 5887. - Die großen Tafeln zeigen die verschiedenen Getreidesorten. - Seiten teils etwas braunfleckig.



477 Mirbel, Charles François Brisseau de. Histoire Naturelle, Generale et Particuliere, des Plantes. Ouvrage saisant suite aux Oeuvres de Leclerc de Buffon, et partie du Cours complet d'Histoire naturelle redige par C.S. Sonnini, membre de plusieurs Societes savantes. 18 Bde. Mit 151 gestochenen Tafeln. Paris, Dufart An X (-1806). 8° In OPPbde mit RSchildern (teils berieben und bestoßen). [*] 450.-
Nissen, BBI 1392. - Komplette Botanik der 127 Bände umfassenden berühmten Edition des "Buffon" die von Sonnini und Mirbel herausgegeben bzw. verfasst wurde. Das vorliegende Werk des Autors der "Traité d'anatomie et de physiologie végétale" ist mit einem Fokus auf praktischere Fragen an ein weiteres Publikum gerichtet. Die letzten Bände wurden von Jolyclerc verfasst. Bd. 3 mit hss. Brief von G.Breston nebst einer botanischen Zeichnung. - Unbeschnittenes Exemplar, stellenweise etwas gebräunt bzw. fleckig, insgesamt noch schönes breitrandiges Exemplar mit schönen Tafeln



478 Nees van Esenbeck, Theodor Friedrich Ludwig. Fraxinellae, plantarum familia naturalis, definita et secundum genera disposita, adiectis specierum Brasiliensium descriptionibus. Cum Tabulis XIV lithographicis. Mit 14 lithogr. Tafeln. Bonn, Weber, 1823. S. 147-190. 4°. (Mod.) Pp. 200.-

Separata aus: Nova Acta Physico-Medica Academiae Caesareae Leopoldino-Carolinae Naturae Curiosorum, tom. 11.1. - Erste Ausgabe. - Stafleu-C. 5517 - Bosch-Bibl. 34 - Sabin 5240 - Etwas gebräunt bzw. etwas stockfleckig (Taf. kaum betroffen).



479 Nees van Esenbeck, Theodor Friedrich Ludwig. Plantae officinales (medicinales), oder Sammlung officineller Pflanzen. Text- und Tafelteil (incl. 1. Suppl.H.) in losen, ungebundenen und unbeschnittenen Lagen. Mit 429 (von ?, meist) kol. lithogr. Tafeln nach A. Henry. Mit 2 lith. Titeln. Düsseldorf, Arnz, 1828. Folio (Text, unpag.) [*] 2.000.-

Das prachtvolle Arzneipflanzenwerk erschien ab 1821 in Lieferungen. - Nissen 1442 - Pritzel 6662 - de Belder 256 - Sitwell/Blunt, Great Flower Books 69 - Die ersten Texte schrieben M. F. Weyhe, J. F. Wolter u. P. W. Funke; 1823 übernahm Nees van Esenbeck, Direktor des Botanischen Gartens in Bonn, die Fortsetzung. - Aimé Henry (siehe Nissen I, 217) schuf die detailreichen, meisterhaften Illustrationen größtenteils nach der Natur. "Bewundernswert ist die Sorgfalt der Darstellung" (Daum / Kuhn, Pflanzenbilder S. 156). - Texttbl. teils etwas fleckig und gebräunt, kleine Randläsuren, nicht eingehend koll., Tafeln nicht sortiert und den Bänden nicht zugeordnet. Tafeln an den Rändern teils stärker berieben, mit kleinen Einrissen und nachgedunkelt, teils etwas stock- bzw. fingerfleckig. Breitrandiges, unbeschnittenes Exemplar.



480 Obst und Obstbau - - Krümmel, Hans, W. Groh und G. Friedrich. Deutsche Obstsorten. 3 Bde. Mit (zus.) 207 Farbtafeln von Anni Schalin u. zahlr. Textabb. u. Tafeln. Berlin, Dt. Bauernverl., 1963. 4°. Hlwbde. mit Deckeltitel (Rücken mit handschriftl. Numer.) [*] 300.-
Gutes Exemplar mit hervorragenden Farbtafeln, ohne Titel zu Bd. 1 u. 2. - Dabei: Deutsche Obstsorten, Erste Ergänzungslieferung. Äpfel, Pfirsiche, Kirschen. Berlin 1968. Mit zahlr., teils farb. Tafeln u. Abb. 4°. OU mit Metall-Rücken.



481 Obst und Obstbau - - Sammlung von ca. 35 Blättern mit Obst und Früchten in Kupferstich und Lithographie, 18./19. Jh. Teils unter Passepartout. 8° bis Folio. 450.-
Enthält "Annales de Pomologie Belge" (20 Bll.), "Risso" (6), "Ampelographie" (5), "Bessa" (3), "Poiteau" u.a. - Teils gebräunt.



Die prachtvolle Orchideenzeitschrift

482 Orchideen - - Linden, J. Lindenia. Iconographie des Orchidées. Red. Lucien Linden et Emile Rodigas. 17 Bände. Mit 787 (statt 801, 12 doppelblattgr., 1 nicht farbig) chromolithographierten Tafeln. Gent, Meyer-Van Loo, 1885-1901. Folio. HLdrbde. d. Zt. (farblich etwas abweichend, etwas bestossen und berieben, Bd. 1 mit kleiner Rückenfehlstelle und Einriß). 15.000.-

Erste Ausgabe der umfangreichen Reihe mit äußerst prachtvollen, chromolithographierten Abbildungen von Orchideen, Tafeln nahezu komplett. - Nissen BBI 2348 - Great Flower Books, S. 85 - Stafleu TL2 4628. - Nach umfangreichen Forschungsreisen vor allem in Amerika gründete Linden Gärtnereien in Luxemburg Brüssel und Gent, darunter seine damals weltberühmte 'Horticulture internationale'. - "... die späteren Steindruckereien von P. de Pannemaeker, L. & P. Stroobant, P. & F. de Tollenaere, die teilweise in engem Zusammenhang mit den gärtnerischen Großunternehmen standen, (entwickelten sich) zu umfangreichen und leistungsfähigen Anstalten, in denen vor allem die Chromolithographien zu bemerkenswerter Höhe entwickelt wurden ... Linden, der große Orchideenzüchter, muß in diesem Zusammenhang als Förderer der botanischen Ikonographie genannt werden ... er sorgte auch in den Serienwerken 'Lindenia' und 'Pescatorea' für eine gute Wiedergabe seiner Neuheiten, insbesondere der Orchideen." (Nissen, S. 232 f.). - Numeriert 1-800 (ohne Taf. 795, die nicht erschienen ist, die doppelblattgr. Taf. als 2 Taf. numeriert). Nicht vorhanden die letzten, bis 1906 erschienenen Lieferungen mit weiteren 14 Tafeln, zu denen offenbar auch eine Titelei (Bd. 18) erschien. - Stellenw. etwas stockfleckig, vereinzelt starker, in Bd. 12 u. 16 Titel u. je 1 Taf. lose, davon 1 mit kl. Eckabriss.

17 vols. With 787 (of 801; 12 double-page) chromolithographic (1 plain) plates (numbered 1-794 and 796-800, 795 not published). Lacking, as often, the last fascicles with plates 801-814. - Some foxing, stronger to few plates; 2 title-pages and plates loose, 1 corner torn off. Contemp. half-morocco, different colours of spines, spines partly faded, somewhat worn.





483 Pallas, Peter Simon. Species Astragalorum descriptae et iconibus coloratis illustratae. Mit 100 handkolorierten Tafeln (inkl. 1 handkolorierten Titelvignette). Leipzig, G. Martini, 1800-(1802). VIII, 124 S. Imperial-Folio. Marmorierter Ganzleder d. Zt. mit goldgeprägter Filete, Rücken im grünen Maroquin d. Zt. ergänzt (etwas berieben und bestoßen). [*]

6.500.-

Nissen, BBI 1484. - Stafleu-Cowan 7229. - Dunthorne 222. - Great Flower Books 70. - Erste und einzige Ausgabe des berühmten Werkes über die russischen Traganten-Pflanzen, Kräuter und Früchte, welche Pallas auf seiner Reise in das russische Reich sammelte und meist nach Originalen fertigte. Tilesius von Tilenau schrieb dazu in der Botanischen Zeitung (1803): "Von ständiger Unpäßlichkeit geplagt, von Sorgen gedrückt, von vielen literarischen Hilfsmitteln entblößt, von wissenschaftlichen Freunden entfernt, durch manche physische und politische Hindernissen in seiner wissenschaftlichen Arbeit gehemmt, bearbeitet dennoch dieser große Mann zum Nutzen der Botanik ein Werk, in welchem man keine Spur von allen diesen Hindernissen findet, seine Species astragalorum Robiniarum und Sophorarum, welche in einem ziemlich starken Manuscript mit 92 (!) prachtvollen Abbildungen geziert, jetzt vor mir liegen und er Botanik und ihren Verehrern eine baldige Nachfolge von mehreren Monographien über die schwierigen und wichtigen Genera Salsolarum, Pedicularium, Hedysarorum und Artemisiarum versprechen. Abbildung und Beschreibungen sind nach vorgenommener sorgfältiger Vergleichung mehrerer Exemplare derselben Gattung nach wildwachsenden größtentheils frischen Originalen entworfen." - Die prachtvollen handkolorierten Tafeln wurden auf Basis der von Pallas auf seiner Reise durch die Krim und Zentralasien gefertigten Vorzeichnungen aufwendig von C.G.H. Geissler gestochen. - Pallas (1741-1811) gilt als einer der bedeutendsten deutschen Naturforscher und erhielt einen Lehrstuhl für Naturgeschichte in St. Petersburg. Zwischen 1768 und 1774 führte er im Auftrag von Zarin Katharina II. seine berühmt gewordene Expedition vom mittleren Ural über Westsibirien bis zur kaspischen Senke durch. Auf der Expedition begleiteten ihn wichtige Naturforscher wie Johann Peter Falck, Johann Gottlieb Georgi und Iwan Bykow, Nikita Petrowitsch Rytschkow, oder Nikita Petrowitsch Sokolow. - Seiten weitgehend frisch und mit weißem Rand. Prachtvolles teils leuchtendes Kolorit. Sehr selten.

With 100 handcoloured plates (incl. coloured title vignette. Marbled contemp. full leather with gilded fillet, contemp. green morocco added to spine (slightly rubbed and bumped). - First and only edition of the famous work about the Russian astragalus plants, which Pallas collected during his voyage through the Russian Empire. Pallas (1741-1811), German naturalist and botanist, who collected Russian species of the genus Astragalus (large genus of about 3,000 species of herbs and small shrubs) during his botanical exploration to Southern Russia (Crimea) and Central Asia. Pallas guided several exploratory expeditions into the Russian Empire. The trip to Southern Russia, with a heavy concentration on Crimea, proved especially enlightening. All his studies manifested not only Pallas's observational talents but also his profound familiarity with contemporary geology, botany, zoology, mineralogy and linguistics. His Flora Rossica provided a systematic botanical survey of the country's trees. - Pages mostly fresh and with white margins. Impressive and luminous colouring. Very rare.



484 Pfeiffer, Louis u. Christoph Fr. Otto. Abbildung und Beschreibung blühender Cacteen. Figures des Cactées en fleur. 2 Bde. in 1 Bd. (alles). Mit 60 (5 teilkollierten) lithographierten Tafeln. 30 Bll. Folio. Mod. Lwd. mit RVergoldung (minimal berieben). [*] 2.000.-


De Belder 278. - Junk, Rara 68. - Nissen, BBI 1524. - Stafleu-C. 7817. - Text in Deutsch und Französisch. Berühmtes Werk, welches inhaltlich auf die Arbeiten des Fürsten Josef zu Salm-Reifferscheidt-Dyck zurückgreift, die schönen großen Tafeln teils etwas gebräunt und fleckig, Text etwas braunfleckig. Bd. 1 Text zur Tafel XII mit kleinem Einriss. Gutes, vor allem vollständiges Exemplar des seltenen Titels.

Botany. - One of the rarest iconographies of the Cactus. - With 65 (5 partly coloured lithographed plates. Text in French and German. Important work based on the works by Josef zu Salm-Reifferscheidt-Dyck with impressive plates. The full sized plates slightly browned and sometimes with tiny brown spots. Text of plate XII. with small tear. Well and one of the rare complete copies. Very rare.



485 Sammlung von 3 Werken zur Botanik und Gartenkunst. Fol. Kunst-Ldr./Kunst-Pgt./Lwd. im OSchuber. 150.-

Enthält: **Besler, Basilius.** Der Garten von Eichstätt. Das große Herbarium. München, Schirmer/Mosel, 1997. - **Meyer, W.-J.** L'Histoire de la belle mélusine de Jean D'Arras. Bern, Société Suisse des Bibliophile, 1923-24. Eins von 300 numm. Exemplaren. - **Mangin, Arthur.** Les Jardins histoire et description. Tours, Mame et fils, 1867.



486 Suter, Johann Rudolph. Helvetiens Flora worinnen alle im hallerischen Werke enthaltenen und seither neuentdeckten Schweizer Pflanzen nach Linné's Methode aufgestellt sind. Zürich, Orell, Fuesli und Comp. 1802. LXIII, 345, 416 (XVIII) S. Hldr. d. Zt. mit Achatmarmorpapier (etwas berieben und bestoßen). [*] 150.-
Stafleu & Cowan, 13.449 - Erste Ausgabe. - Mit dem Index Generum. - Nur seltener minimal gebräunt bzw. fleckig.



487 Tabak - - Villeneuve, (de). Traité complet de la Culture, Fabrication et vente du Tabac. Mit 6 gest. Faltkupfern. Paris, Buisson, 1791. 4 Bll., XVI, 456 S., 1 Bl. HLdr. d. Zt. (berieben u. beschabt, Kanten bestoßen). [*] 240.-
Arents 1107 - Querard X, 190 - Pritzel 11704 - Kress B.2232 - Erste Ausgabe. "All the details of cultivation, harvesting, curing and preparation, manufacture and selling of smoking- and snuff-tobacco are painstakingly given. An account of the costs and profits of farming, processing, and distribution is provided..." (Arents). - Nur gelegentlich etwas stockfleckig, die Tafeln mit kleineren Einrissen in den Falzen.

First edition. With 6 engraved folded copper engravings. - *Contemp. half calf (rubbing, chafing, edges bumped).* - *Some occ. foxing, plates with smaller tears to folds.*

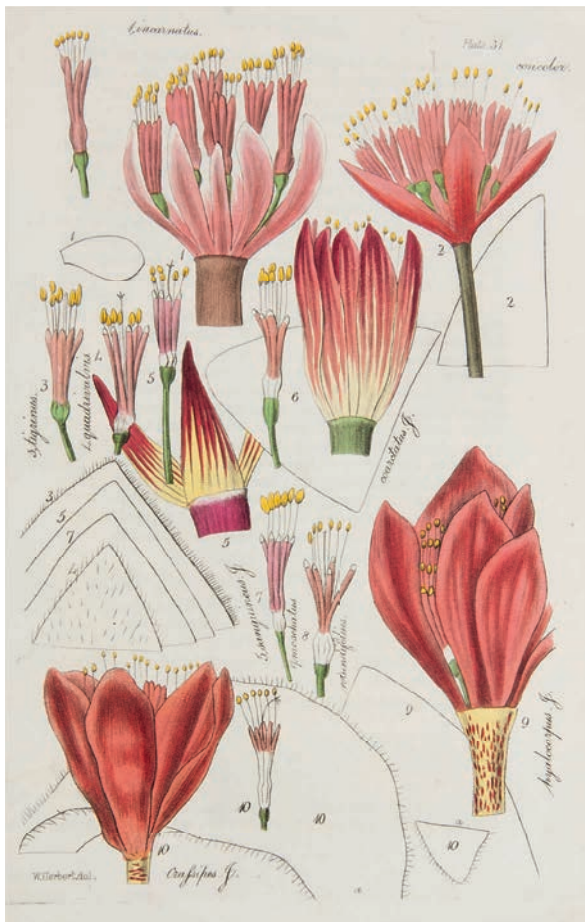


488 Vaucher, J. P. Monographie des Orobanches. Mit 16 lith. (gefalt.) Tafeln sowie einer 2. Folge der Abbildungen in farb. Lithographie. Genf, Paschoud, 1827. II, 72 S. 4°. OBrosch. (etwas fleckig). u. lose Taf. in (schlichter) Pp.-Hülle (2. Folge). 300.-
Seltene erste Ausgabe. - Nissen BBI 2043 (ohne d. 2. Folge d. Abb.). - Die Orobanches heißen auf Deutsch "Sommerwurz". - Teils etwas gebräunt bzw. etwas stockfleckig.

489 Verzeichniß derjenigen inländischen Gewächse welche im Garten der Flora gepflanzt werden mit kurzer Bemerkung ihres Nutzens. Erfurt, August Hoyer, 1797. 17 Bl. (A-A4, B-B4,... E.) 8°. Pp. d. Zt. (berieben u. angeschmutzt).[*] 600.-

„Auf Anordnung von Karl Theodor von Dalberg, Mainzer Statthalter in Erfurt von 1772 bis 1802, wurde die Grünanlage des Hirschgartens ab 1780 - als erste in Erfurt - der öffentlichen Nutzung freigegeben. 1798 hat man sie zu einem Botanischen Garten umgestaltet, der ausschließlich Pflanzen aus dem Erfurter Raum beherbergte. Zu Ehren Erfurter Botaniker wurde ein kleiner steinerner ‚Tempel der Flora‘ errichtet, verziert mit den Bildnissen von Johann Hieronymus Kniphof und Christian Reichart. Als im Jahre 1803 zum ersten Mal der preußische König Friedrich Wilhelm III. und seine Gemahlin Königin Luise Erfurt besuchten, wurde der Hirschgarten festlich beleuchtet und Büsten beider Persönlichkeiten im Flora-Tempel aufgestellt.“ - Etwas unfrisch, Anmerkungen in Bleistift.

A rare list of the plants that were cultivated in the newly founded botanical garden of Erfurt, mainly plants from the region. - Contemp. cardboards (rubbed and soiled). - Somewhat unfrish, annotations in pencil.




491 William, Herbert. Amaryllidaceae, Preceded by an Attempt to Arrange the Monocotyledonous Orders, and Followed by a Treatise on Cross-Bred Vegetables, and Supplement. Mit 48 (43 handkolorierten) Tafeln. London: Norman & Skeen for James Ridgway & Sons, 1837. Gr.-8° Lwd. d. Zt. (berieben und bestoßen, Bindung und Rückenbezug mit Defekten) [*] 800.- Nissen BBI, 857. - Seltene Monographie über Amaryllisgewächse des Botanikers William Herbert (1778-1847). Die Tafeln mit intensiven Kolorit. - Aus der Bibliothek des Malakologen Robert James Shuttleworth. - Bindung noch fest, Seiten etwas gebräunt, die Textseiten gegenüber den Tafelseiten teils mit Abklatsch, Titel teils gelöst. With 48 (43 handcoloured) plates. Contemporary cloth (rubbed and bumped, Binding and covering with defects.) - Rare Monograph about Amaryllidaceae by the botanist Herbert. The plates with intensive colouring. - From the library of the malacologist Robert James Shuttleworth. - Book-Body Binding still strong, pages slightly browned, the textpages in opposite of the plates with offset, title partly loose.




490 Wildeman, Émile Auguste Joseph. Études sur la flore du Katanga. In Annales du Museum du Congo, Botanique, séries IV. 4 Tle. Mit 46 lithographischen u. 19 photograph. Tafeln, einige doppelblattgr. Brüssel, Spineux/Falk fils, u.a., 1902-13. Fol. Olfg.Umschläge (knickspurig, berieben, mit Einrissen, Läsuren). [*] 300.- Nissen BBI, 2143. - Titel mit Bibliotheksstempel, einige Tafeln am Rand fleckig. - Dabei Ders. Études de systematique et géographie botanique sur la flore du Bas-et du Moyen Congo. In: Annales du Museum du Congo. Botanique, séries V. Bd. 1 in 3 Tlen, Bd. 2 in 2 Tlen. u. Bd. 3. in 3 Tlen Mit 197 (v. 230) lithogr. u. autotyp. Tafeln, tls. doppelblattgr. Brüssel, Spineux/Falk fils, u.a., 1909-1912. Fol. Olfg.Umschläge (knickspurig, berieben, mit Einrissen, Läsuren). - Nissen BBI, 2144. Titel mit Bibliotheksstempel, einige Tafeln am Rand fleckig. - Dabei: Ders. u. Theodor Durand. Reliquiae Dewevreanae ou Enumération systématique des plantes récoltées par A. Dewèvre en 1895-96 dans l'État Ind. du Congo. In: Annales du Musée du Congo. Bd. 1, Tl. 1-2. Brüssel 1901. Fol. Olfg.Deckel (knickspurig, berieben, mit Einrissen, Läsuren). - Titel mit Bibliotheksstempel, Seiten tln. gebräunt u. braunfleckig, unaufgeschnittenes Exemplar. - Insgesamt sehr selten.



492 Wipacher, David. Kurtzer, doch gründlicher Bericht von denjenigen Kräutern und Gewächsen, welche... um Leipzig gefunden worden. Titel lat./deutsch. Mit Titelholzschnitt-Vignette mit Ansicht von Leipzig. Leipzig, Bauch, 1726. 5 Bl., S. 11-80, 8 Bl. (Reg.). Pp. d. Zt. (fleckig u. bestoßen). [*] 450.- Erste Ausgabe, selten. - Pritzel 40342 - Gebräunt, etwas fleckig, Exlibris auf Innendeckel, Nr. auf Titel. - Unbeschnittenes Exemplar, Titel in Schwarz und Rot.



2



3

ZOOLOGIE



4



493 Baldner, Leonhard. Vogel-, Fisch- und Thierbuch 1666. Faksimileausgabe. 2 Bde. und ein Kommentar- und Einführungsheft. Stuttgart, Müller und Schindler, 1973-74. 130 S., S. 140-271. Quer-8°. 2 OHLdrbde. mit Korkdeckeln, sowie 2 OBrosch. (OHLdr. minimal an den Ecken bestoßen, Broschur mit kl. Einriss, leicht ausgebleichen). [*]

150.- Faksimile der Handschrift des Straßburger Fischers L. Baldner aus dem Jahre 1666 (Handschrift Ms. 2o phys. et hist. nat. 3 der Murhardschen Bibliothek der Stadt Kassel und Landesbibliothek). - Ohne den OSchuber. - Schöne Exemplare.



496 Bestiarium. Facsimilé Du Manuscrit Du Bestiaire Ashmole 1551, conservé à La Bodleian Library d'Oxford. Mit 130 goldgehöhten Miniaturen. 2 Bde. Vollfaksimile und Kommentarband. Paris Club du Livre / Graz Akademische Verlags- und Druckanstalt 1984. 4°. 105 Bll. u. 164 S. Dekoarativer Ldr. mit reichen Blindprägungen, goldenen RTitel u. Hldr. Einband in OSchuber (teils etwas berieben). 400.-

Limitierte Auflage. - Der prachtvoll ausgestattete Codex stammt ursprünglich aus dem 12. Jahrhundert. Er zeigt eindrucksvolle Tier-, Pflanzen- und Menschendarstellungen.


With 130 miniatures partly heightened in gold. 2 vols. Facsimile and commentary. Decorative orig. leather with rich blind-toolings and half leather in orig. slipcase. (partly slightly rubbed). - Limited edition. - The impressive codex is from the 12th century. The illuminated manuscript is showing impressive animal- plants and human depictions.



494 Berlese, Antonio. Complete acarological works. Acari, Myriopoda et Scorpiones (1882-1903) in 12 Bden. (und) Collected acarological papers from "Redia" (1903-1923) in 5 Bden. (und) Complete acarological works. Varia (1881-1923) in 2 Bden. Zusammen 19 Bde. (Faksimile der Ausgabe von Florenz, L. van der Hammen) Den Haag/Amsterdam, Antiquariaat Junk, 1977-1982. Gr.-8° u. 4°. Braune Lwd. mit goldgepr. Rücken- u. DTiteln. [*] 300.-

Komplette Ausgabe. - Umfassender Beitrag zur Akarologie des italienischen Entomologen und Experten für Obstbaum Pest Berlese (1863-1927). - Bde. tls. original in Folie verpackt. So vollständig selten.

Complete Work. 19 vol. - A complete set of major contributions to the field of acarology written by the Italian entomologist and expert on fruit tree pests Berlese. - Vol. partly orig. packed. Rare.



497 Candidus, Petrus. Das Tierbuch. Codex urbinas latinus 276. Mit zahlr. farbigen Miniaturen. Faksimile u. Kommentarband. von C. M. Pyle. 2 Bde. Zürich, Belsler, 1984. 4°. III, 232, 2 Bll., 213 S. Handgebundener roter marmorierter Ziegenledereinband mit goldgeprägten Fileten, Bordüre, Eckfleurons und floraler Bordüre à la guirlande. [*] 450.-

In numerierter Auflage erschienene vollständige Wiedergabe nach der Handschrift (Urb.lat. 276) in der Bibliotheca Apostolica im Vatikan. Bei seinem Werk handelt sich um eine der schönsten und zugleich für die Geschichte der Zoologie wichtigsten naturwissenschaftlichen Buchillustrationen des 15. Jahrhunderts. Mit Abbildungen von 450 teils exotischen Tierarten wie Nashorn, Seelöwe und Leopard sowie verschiedenen Fabelwesen (Phoenix, Einhorn etc.) - Sehr gutes, nahezu verlagsfrisches Exemplar.



495 Bertuch, Carl. 35 kolorierte Kupferstiche aus: Bilderbuch zum Nutzen und Vergnügen der Jugend, Wien bei Ph. Bauer um 1810. Je 22,7 x 19,2 cm. 150.-

Enthält schöne Kupfer aus den Bereichen Fische (6) mit Haien und Delphinen, Vögel (16), Vierbeiner (7), Amphibien (6). - Teils etwas gebräunt bzw. braunfleckig.



498 Conchylien - - Berge, F. Conchylienbuch, oder allgemeine Naturgeschichte der Muscheln und Schnecken, nebst der Anweisung, sie zu sammeln, zuzubereiten und aufzubewahren. Mit 726 Abb. auf 46 (44 kolor.) Tafeln. Stuttgart, Hoffmann, 1847. 2 Bll., 263 S. Gr.-8°. Illustr. OHLwd. (fleckig u. beschabt, Rücken mit Fehlstellen). OHLwd. mit goldgeprägtem RTitel (kl. Loch im Bezugstoff). [*] 240.-

Neue Ausgabe. - Nissen 320 (irrig 147 Tafeln) - Gebräunt bzw. stockfleckig, die Tafeln nur leicht gebräunt.



499 Conchylien - - Carus, Carl Gustav. Neue Untersuchungen über die Entwicklungsgeschichte unserer Flussmuschel sicl. **Mit vier (1 teilkol.) Kupfertafeln.** Breslau & Bonn, E. Weber, 1832. 87 S. 4°. (Mod.) Pp. 150.- Sonderdruck aus: Nova Acta Physico-Medica Academiae Caesareae Leopoldino-Carolinae Naturae Curiosorum, tom. 16.1. - Erste Ausgabe. - Nissen, ZBI 721. - Stempel verso Titel.



500 Conchylien - - Crosse, H. und P. Fischer. **Sammlung von 27 handkolor. lithogr. Tafeln, tls. eiweißgehöht.** Aus: Histoire physique, naturelle et politique de Madagascar. Hrsg. von Grandidier: Mollusques (Atlas). Paris, Grandidier, (1889). Ca. 24 x 18 cm (ca. 32 x 25 cm). [*] 200.- Die Tafeln numm. von 1 bis 26, 24 a, somit hier vorliegend die komplette Tafelreihe der Weichtiere des wichtigen Werkes. Der Text wurde nie publiziert. Tafeln bereits nummeriert und bezeichnet, mit Darstellungen von neuen Weichtierarten. Einige Taf. etw. fleckig u. am Rand leicht gebräunt, insgesamt aber sehr sauber. Schöne Tafeln.



501 Conchylien - - Dezallier d'Argenville, A. J. Conchyliologie oder Abhandlung von den Schnecken, Muscheln und andern Schalthieren welche in der See, in süßen Wassern und auf dem Lande gefunden werden, Nebst der Zoomorphose oder Abbildung und Beschreibung der Thiere welche die Gehäuse bewohnen. Aus dem Französischen übersetzt und mit Anmerkungen vermehret. **Mit 30 (von 40 und ohne Frontispiz) Kupfertafeln.** Wien, Krauß, 1772. XII, 302, 82, LVIII S., 8 Bll. Folio. (Mod.) HLdr. [*] 300.- Erste dt. Ausgabe. - Nissen, ZBI 147 - Cobres 415,8: "Eines der besten, gründlichsten und vollkommensten Werke in diesem Fache". Die Tafeln je mit mehreren Abbildungen. Mit zwei ausführlichen Registern am Schluß - Titelbl. mit kleinen Randläsuren hinterlegt u. gebräunt, teils leicht gebräunt bzw. etws fingerfleckig.

Prachtvolles Conchylienwerk



502 Conchylien - - Férussac, Jean Baptiste Louis D'Audebard, de. Histoire naturelle, générale et particulière des mollusques terrestres et fluviatiles. Fragment. **Mit 111 (st. 247) kolorierten gestochenen Kupfertafeln von Coutant nach Bessa und Huet bei Langlois, und einer Extra Suite der Tafeln in Schwarz-Weiss.** Text u. Tafelbd. in 2 Bden. Paris, Baillière (1819). 4 Bll., XLVII., 27, 128, 114. Gr.-Folio Rote Ecrasé Halblederbd. mit goldenen RTitel (etwas berieben und bestoßen). [*]

2.800.- Nissen, ZBI 1348. - Prachtvolle bei Langlois (bekannt für seine Arbeit für Redouté) gedruckte und seltene Mollusken Monographie des berühmten Malakologen Jean Baptiste Louis d'Audebert de Férussac (1745-1815), welcher bis 1808 als Offizier in der französischen Armee tätig war. Das "grosse Cephalopoden-Werk" (Nissen) besticht durch seine präzisen Zeichnungen und die kraftvolle Kolorierung der verschiedenen Muschelarten. Die umfassende Monographie bildet einen Teil von Férussacs monumentaler Histoire naturelle des mollusques, die posthum von seinem Sohn Andre Etienne (1786-1836), Naturwissenschaftler und Verfasser der Tableaux systematique (1821-22), und von Deshayes 1838-1851 herausgeben bzw. vollendet wurde. "Posterity is grateful to Férussac for some of the most beautiful and accurate coloured figures of non-marine molluscs ever published" (Dance p. 91). - Teils etwas (braun-)fleckig. - Eindrucksvolle breitrandige Ausgabe.


With 111 (of 247) coloured engraved plates by Coutant after Bessa and Huet at Langlois and an extra suite of the plates in black and white. Text and Atlas Volume. Red ecrasé half calf with gilded spine title (slightly rubbed and bumped). - Impressive and rare mollusca monograph by the famous Férussac, who was Officer in the french army. The precise drawings and the impressive colouring of the different shell typen. - The monograph is part of the monumental Histoire naturelle des mollusques. Partly slightly (brown-)stained. - Impressive broad margined copy.

Mit prachtvollen Conchylien-Tafeln ‚en grand papier‘

503 Conchylien - - Kiener, Louis Charles. Spécies générales et iconographie des coquilles vivantes comprenant la collection du Muséum d'Histoire naturelle de Paris, la collection Lamarck, celle du Prince Masséna (appartenant maintenant A. M. B. Delessert) et les découvertes récentes des voyageurs. III. Rocher, triton, ranelle. **Mit 80 handkolorierten Tafeln von Maubert, Roch, De la Haye und Anderen.** Titlei, 219 S., (131 S., 47 Tafeln (rocher), 48 S., 18 Tafeln (triton), 40 S., 15 Tafeln (ranelle)) Folio. Hlwd. mit Rverguldung und Marmorpapier. (etwas berieben). [*] 1.200.- Caprotti, 197, Dance, 137, Faber, 64-65, Nissen ZBI, 2183. - Seltene Ausgabe auf großen Papier mit beeindruckenden handkolorierten Tafeln. Aus wissenschaftlicher, besonders hinsichtlich seiner taxonomischen bzw. nomenklaturellen Darstellung, wichtige Ausgabe. - Louis Charles Kiener (1799-1881) war französischer Malakologe und Präparator am Muséum national d'histoire naturelle in Paris, wo er u.a. mit der dortigen Conchyliensammlung in Berührung kam. "He soon put it to good use, and in 1834 he published the first part of his "Spécies"... This exquisitely illustrated iconography, started before the Sowerbys and Reeve began to issue theirs, appeared at intervals up to 1880, when eleven volumes had been completed" (Dance, A History of Shell Collecting). - Durchgehend etwas braunfleckig. Seltene und eindrucksvolle Ausgabe mit schönen Tafeln. **With 80 handcoloured plates by Maubert, Roch, de la Haye and others.** Halfcloth with spine gilding and marbled paper. (slightly rubbed). - A very rare large-paper edition of this beautifully executed work of great scientific (taxonomical and nomenclatural) importance containing the descriptions and illustrations of many new and poorly-known shells. The larger quarto edition better suits the fine illustrations, as this work was meant to be of a scientific and aesthetic value. Nissen only mentions the 8vo edition, but on original wrappers from Kiener's time the work was stated to be available in "Grand in-8°, papier grand-raisin...figures coloriées. 6 fr.", AND "Grand in-4°, papier vélin satiné, figures coloriées 12 fr", i.e. twice as expensive. Louis Charles Kiener (1799-1881) made use of the famous Delessert collection and that of the Natural History Museum of Paris, the largest and most varied repositories of conchological material on the continent. - Continuously slightly brownstained. - Rare and fine edition of this magnificent work.



504 Conchylien - - Klein, Jakob Theodor. Descriptiones Tubulorum Marinorum in quorum censum relati Lapides Caudae Cancrici, Gesneri and his similes. Belemnitae eorumque alveoli. Secundum dispositionem Musei Kleiniani. Addita est Dissertatio epistolaris de Pilis marinis. **Mit 10 gestoch. Tafeln (2 gefalt.)** Danzig, Apud Knochium, (1731). 4°. (4), X, 26 S., (4). Pp. d. Zt. mit Pgt.-Rücken (Deckel mit Wurmspur).*] 2.800.- Seltene erste Ausgabe des zoologischen und paläontologischen Werkes. - Armin Geus, Jakob Theodor Klein ... In: Jb. f. Fränk. Landesforschung 30 (1970), 1-13. - DSB VII, 401. - Nissen ZBI, 2205. - Cobres, Deliciae Cobresianae, 1782, 420. - Nissen ZBI, 2203. - Roller & Goodman, Catalogue 2, 44. - Taf. sign. „Uhlich sc.“, „PB sc.“, „C. Fritsch sc. Hamb.“ - **Angebunden: Naturalis dispositio echinodermatum.** Accessit lucubratiuncula de aculeis echinorum marinarum, cum spicilegio de belemnitis. **Mit gestoch. Titelvignette, gestoch. Initiale u. 36 gestoch. Tafeln von I.W. Stör u. G.W. Knorr. Titel in Rot u. Schwarz.** Danzig, T.J. Schreiber, 1734. (2), 78 S. - Erster Titel mit Wurmspur, sonst wohl erhalten. **With 10 engraved plates (2 folding).** Contemp. vellum backed boards, dated on cover 1775 (D.A.S.), two morocco labels, red edges (cover and inner hinges with worming). - Two works on shells and sea-urchins describing specimens from Klein's Museum in Gdansk & other Natural History Collections as described on the plates (J.H. Heucher, Duchess of Radziwill, P.H. Morgner, N.J. Gerlach, M. Lilienthal, F.G. Haupt, J.G. Teske, J.G. Gmelin, J.H. Linck, J.L. Schendel, B.G. Schütz, M.Ph. Hartmann, D. Kade, et al). Rare first edition of this early work of zoology and paleontology, that includes a systematic study of marine fossils and recent marine specimens by the eminent zoologist Klein. The plates illustrate the author's marine specimens as well as fossils from his private collection (Museum Kleinianum). The present work is important for its classification, based entirely on external characteristics. - **Bound with:** As listed above. - „One of the earliest monographic treatments of the sea-urchins, a major source of information on the Echinoidea for zoologists and paleontologists throughout the 18th century“. - Jacob Theodor Klein (1685-1759), a leading marine zoologist, „had many and diverse interests in natural history besides sea urchins. He developed a botanical garden in Danzig, founded and directed a naturalist's society there, made extensive collections, and published about two dozen monographs, including studies of birds, fishes, reptiles, and invertebrates other than the sea urchins, particularly the mollusks.“ (DSB). - Klein introduced the name Echinodermata, the term now used for the Phylum in this work (for the class Echinoidea). Several of the figures may be representations of type specimens. Despite the title it does not include true belemnites (fossil Cephalopoda, Mollusca), but there are belemnite-like sea urchin spines. - Influenced by Johann Philipp Breyne (who in turn followed the examples of John Morton and John Woodward), he was especially interested in the systematical classification of plants and animals. He attempted to order animals according to purely formal and external, easily recognizable criteria. Although this brought him in opposition to the work of Carl von Linné, he enjoyed wide scholarly recognition. He used the specimens of his collection to illustrate his works.“ - **Bound with:** As listed above. - Inside beside a wormtrack on first title, clean and fresh.





505 Conchylien - - Konvolut von 30 (29 kol.) Blatt Conchylien in Kupferstich. 4° bis Folio.


200.- Enthält Blätter aus "Voyage au Pole Sud", "Voyage de la Bonite", "Voyage de la Coquille", "Knorr", "Cuvier" und "D'Argenville". - Teils etwas gebräunt, teils mit kleinen Randläsuren, 4 Bll. mit handschriftl. Bezeichnungen.



506 Conchylien - - Sowerby, James. Illustrated Index of British Shells. Containing figures of all the recent species, with names and other information. Second edition, rev. and enlarged. **Mit 26 handkolorierten Tafeln.** London, Sowerby, 1887. XVI S., Tafeln mit jeweils Textbl. 4°. OLwd. (etwas berieben). [*] 360.- Nicht bei Nissen. - Innengelenk angebrochen, etwas be- stoßen, sonst gutes Exemplar.



507 Cuvier, Georges. Le règne animal distribué d'après son organisation, pour servir de base à l'histoire naturelle des animaux et d'introduction à l'anatomie comparée. 5 Bde. **Mit 20 Kupfertafeln.** Paris, Deterville und Crochard, 1829. 8°. Blaue HLdr. d. Zt. mit goldgepr. RTitel, blindgepr. RVerzierung u. RVergoldung (berieben, beschabt u. bestoßen, Rücken tls. stärker berieben). [*] 200.- Zweite Ausgabe (Erste Ausgabe von 1817). - Nissen 1013. - Cuvier teilt in diesem vorliegenden Werk das Tierreich in vier Großgruppen ein: Wirbeltiere, Weichtiere, Strahlentiere und Gliedertiere. Die schönen Tafeln in gratigem Druck befinden sich in Bd. 3 und zeigen Säugetiere, Vögel, Reptilien, Fische und Insekten. - Seiten leicht braunfleckig, tls. mit Wasserrändern, die Ränder leicht gebräunt. - Insgesamt gute Exemplare.



508 Cuvier, Georges u. P.A. Latreille. La régne Animal distribué d'après son Organisation, pour servir de base à l'histoire naturelle des animaux et d'instruction à l'anatomie comparé. 4 Bde. **Mit 15 Kupfertafeln.** Paris, Deterville, 1817. 8°. Marmorierte Kalbslederbinden d. Zt. mit goldgepräg. Deckelfiletten, reicher RVerg. und RSchd. (Gelenke und Kanten teils stärker beschabt, Rückenschilder mit kleinen Fehlstellen). [*] 350.- Erste Ausgabe. - Nissen 1013. - Wellcome II, 423. - PMM 276. - Dibner, 195: "A man of strong opinions, Cuvier developed and applied the principle of the correlation of parts in determining the nature of a whole body. By exact study of the anatomy of living and fossil species, he could reconstruct exact forms from a few surviving bones. From his accumulated investigations he divided all animals into four great groupings: vertebrates, molluscs, articulates (insects, lobsters), radiates (all remaining types). He was no evolutionist and believed species were fixed from the beginning, the body form alone persisting throughout timeless variations in substance. Fossil forms were account for by a number of major catastrophes. From fossils bones discovered in 1800, Cuvier showed that the extinct mammoth had been closer to the Indian elephant than the latter was to the African elephant. Later he reconstructed some 150 extinct species." - Nur vereinzelt etwas gebräunt. - Eindrucksvolle Ausgabe. 4 vols. **With 15 engraved plates.** *Contemp. marbled calfskin bindings with gilded cover-fillets, rich spine gilding and spine labels (Hinges and margins partly chafed, spine labels with smaller defects).* - Some browning. - Impressive edition.



509 Ehrenberg, Christian Gottfried. Atlas von vier und sechzig Kupfertafeln über Infusionsthierchen. **Mit gestoch. Titel u. 64 handkolor. Kupfertafeln.** Leipzig, Voss, 1838. Fol. Spät. KunstLdr. (etw. beschabt, leicht fleckig, Ecken be- stoßen). [*] 1.200.- Erste Ausgabe. - Nissen ZBI, 1244. - Wellcome I, 515. - Ohne den Textband. - Seltener Atlasband von einem der bahnbrechenden Werke auf dem Gebiet der Mikrobiologie. - Ehrenberg gehörte zu den größten Naturforschern seines Jahrhunderts. Er war Professor in Berlin und begleitete A. von Humboldt auf dessen Rußland- und Asienreise. - Titel mit kl. Randläsuren, Tafeln gebräunt u. etw. fleckig, 1 Taf. mit kl. Eckauriss. - Insgesamt gutes Exemplar. Selten. *First edition. With engraved title and 64 hand coloured copper engraving plates. Later rexine (slightly chafed and stained, corners bumped). - Without text vol. - Rare atlas. - Title edges with small defects, plates browned and slightly stained, 1 plate with small corner defect. - Overall good copy. Rare.*

Mit prachtvollen Schmetterlingstafeln




510 Esper, Eugen Johann Christoph. Die Schmetterlinge in Abbildungen nach der Natur mit Beschreibungen. Mit 79 Tafeln, (davon 67 handkolorierten Kupferstichen nach Arbeiten von Johann Carl Bock.) Teil I: Europäische Gattungen Vol. 3: Die Spinnerphalänen. Erlangen, Walthers 1782. S. 57-396. 4° Ungebunden in Moderner Lwd.-Kassette. [*] 850.-
Horn-Schenkling, 6085. - Nissen ZBI, 1316. - Teilstück eines der seltensten und schönsten Schmetterlingswerke (Komplett mit 441 Tafeln). - Titel und die ersten 12 Tafeln im farbigen photomechanischen Faksimile auf Vélín Papier montiert. Ohne das Supplement. - Minimal gebräunt und fleckig.
With impressive butterfly plates. With 79 plates (thereof 67 handcoloured engravings after works by Johann Carl Bock.) Unbound in Modern cloth box. - Part of one of the rarest and beautiful Lepidoptera works (Complete with 441 plates). - Title and the first 12 plates in color photomechanical facsimile mounted on Vélín paper. - Without the supplement. Minimally browned or stained.



512 Goeze, Johann August Ephraim. Europäische Fauna oder Naturgeschichte der europäischen Thiere in angenehmen Geschichten und Erzählungen für allerley Leser vorzüglich für die Jugend. 11 Bde. (Bd. 2 doppelt). Mit 3 gefalt Kupfertafeln. Leipzig, in der Weidmannschen Buchhandlung, 1791-1803. 8°. HLdr. d. Zt. mit goldgepr. RSchild auf 5 Bänden und dreis. Rotschnitt (etwas berieben und bestoßen alle mit Resten von montierten Bibliotheksschildern, sonst in gutem Zustand). - Bd. 1 und der doppelte Bd. 2 abweichend gebunden: HLdr. d. Zt. mit goldgepr. RSchild und goldgepr. Monogramm "F.B." (beschabt u. bestoßen, angeschmutzt, Gelenke mit kl. Wurmsspuren, kl. Fehlstelle an einem Kapital und einer Deckelecke). [*]

500.-

Erste Ausgabe. - ADB IX, 530. - Bd. I: Primaten und Raubthiere. - Bd. II: Nagende Thiere. - Bd. III: Wiederkauende Thiere, und Thiere mit Pferdegebiß. - Bd. IV: Raubvögel, Specht- und Rabenartige Vögel. - Bd. V, 1. Abt.: Der Sperlingsartigen Vögel erste bis siebente Gattung. - Bd. V, 2. Abt.: Der Sperlingsartigen Vögel achte und neunte Gattung, Schwalben- und Hühnerartige Vögel. - Bd. VI: Die Wasservögel. - Bd. VII: Amphibien und Fische. - Bd. VIII: Käfer. - Bd. IX: welcher die Halbkäfer, und von den Schmetterlingen die Tag- und Dämmerungsvögel, und die erste Horde der Nachtvögel enthält. - Johann August Ephraim Goeze (1731-1793) war Pastor in Quedlinburg und verfasste eine Reihe von naturkundlichen Schriften. - Die Tafeln zeigen Widder (Merino) und Schafe (leicht stockfleckig). - Seiten altersbedingt gebräunt, Titelseiten mit Bibliotheksstempel, Bd. 1 u. der doppelte Bd. 2 mit Besitzerstempel auf Vorsatz und Titel, der doppelte Bd. 2 mit durchgehendem Wasserrand am oberen äußeren Eck, sonst in wohl erhaltenem Zustand



511 Gloger, Constantin Wilhelm Lambert. Bemerkungen über ein paar schlesische Säugethierarten, Sorex pygmaeus Laxm. et Pallas, -? Sorex etruscus Savi, und Lutra Lutreola Ill. Nebst einigen Worten über die Meer-Otter, Lutra marina auct, als Typus einer eignen Gattung. Mit 1 kol. Kupfertafel. Bonn, Weber, 1828. (Sep. Dr. aus Nova Acta... 13.2 u. 14.1.) S. 481-512. 4°. (Mod.) Pp. 180.-
Erste Ausgabe. - Kirchner, 3226. - Zusammen mit: Ders., Über den Nestbau der Zwerg-Maus, Mus minutus Pall, nebst einigen allgemeinen Bemerkungen über den Kunsttrieb der Säugethiere und das Verhältnis desselben zu dem der Vögel. Mit 1 lithogr. Tafel. S. 557-596. - Gutes Exemplar.



513 Goldsmith, Oliver. A history of the earth and animated nature. 2 Bde. Mit gestoch. Porträt-Frontispiz, 2 gestoch. kolor. Titeln und 47 kolor. Tafeln. London (u.a.), Fullarton, 1848. LIV, 536 S., 1 Bl., 541 S. 4°. HLdr. d. Zt. mit RSchild. (berieben u. etwas fleckig). 150.-
Die Tafeln mit jeweils mehreren Darstellungen zeigen Säugetiere, Fische, Vögel, Reptilien, Schmetterlinge etc. - Etw. fingerfleckig, leicht gebräunt u. etwas stockfleckig.



514 Harvey, William. Exercitationes de generatione animalium. Quibus accedunt quaedam de partu: de membranis ac humoribus uteri: & de conceptione. **Mit 1 gestoch.** Titel u. Holzschnittbuchschmuck. Amsterdam, Elzevier, 1651. 568 S., 3 Bll. Index, 1 w. Bl. 12°. Pgt. d. Zt. mit hs. RTitel. (berieben, Vorderdeckel und Ränder mit Schabspuren, Gelenke mit kl. Einrissen). [*] 650.- Zweite Ausgabe (Erste Ausgabe in Quart, gedruckt in London 1651). - Keynes 40 - DSB 6, 162 (nur London) - vgl. Garrison/M. 467: "The most important book on the subject to appear during the 17th century." - Eines der Hauptwerke des Leibarztes Jacobs I. und Entdeckers des Blutkreislaufes. Harvey kam in der vorliegenden Arbeit zu dem Ergebnis, "daß sämtliche Tiere, auch die, welche lebendige Junge gebären, sich aus Eiern entwickeln." (Hirsch/H. 3, 78). - Vgl. Carter/Muir 127: "Harvey's other book 'On Generation' was less successful, though equally firmly based upon experiment." - Die erste Amsterdamer Ausgabe war für den britischen Markt bestimmt, da Titelkupfer mit Londoner Verlagsangaben "Londini, apud Octavianum Pulleyn, 1651". - Innen Spiegel mit hs. Besitzvermerk. Seiten am Rand leicht gebräunt, etw. fleckig, Innenfalz angeplatzt. - Insgesamt gutes Exemplar. Selten.
Second edition. - With 1 engr. title and woodcuts. Contemp. vellum with title on spine in manuscript (rubbed, little hints of scratch on edges and front cover). - Inner margin with handwritten ownership. Pages slightly browned at the outer margins, slightly stained, inner joint split. - Overall good copy. Rare.



516 Holland, W. J. u. J. B. Hatcher. Annals of the Carnegie Museum. Vol. I-XV (15 Bde.) **Mit zahlreichen fotogr. Abbildungen u. Textholzschnitten.** Pittsburgh, Carnegie Institute, 1901-1924. 8°. Lwd. mit goldgepr. RTitel (bestoßen, berieben u. beschabt, Rücken ausgebleicht, 1 Bd. VDeckel u. Rücken vom Block gelöst). [*] 800.- Die wissenschaftliche Publikation des Carnegie Museums of natural history erscheint auch heute noch jährlich. Die Berichte befassen sich ausführlich mit Reptilien, Fischen, Säugetieren u.a. Die umfangreiche Reihe enthält ausführliche und wichtige ichthyologische Arbeiten zu Südamerika. - Seiten gebräunt, tls. etw. fleckig, tls. Seiten lose. Tls. Innenspiegel mit Besitzvermerken u. gestempelt. - **Dabei:** Memoirs of the Carnegie Museum Vol. IV-X (7 Bde.) **Mit zahlreichen fotogr. Tafeln, Tabellen und Karten.** Pittsburgh, Carnegie Institut, 1906-1958. 4°. - Insgesamt umfangreiche Sammlung.
Also today the Annals of the Carnegie Museum are published annually. The reports describe reptiles, fishes, mammals a.o. - With fotogr. images and text woodcut illustrations. - extensive series with detailed and important abstracts about Ichthyology in South America. - Cloth. - Pages browned, partly slightly stained, partly pages loose. Partly with ownership notation and stamped. Overall extensive collection.

515 Hoeven, J. van der. Bijdragen tot de Kennis van de Lemuridae of Prosimii. Met drie Platen. Leiden, S. en J. Luchtmans 1844. (2), 18 S. mit **drei lithogr. (davon 2 handkol.) Tafeln von und nach F.C. Bruining.** Folio. Bedruckter Originalpappband mit Leinenrücken, Vorderdeckel mit **hs. Verfasserwidmung an Isidore Geoffroy Saint-Hilaire** (Deckel stark fleckig und bestoßen). [*] 1.200.- Landwehr Dutch books with coloured plates 78. - Eins von 50 Exemplaren in Folio. Engelmann, 375. - Eine Tafel alt hinterlegt und gering fleckig, Titel mit grünem rechteckigem Bibliotheksstempel von Saint-Hilaire. Interessantes Widmungsexemplar.
One of 50 folio copies. - With 3 lithogr. (2 handcol.) plates. Orig. cardboard with cloth spine, front board stained and bumped). - One plate backed and slightly stained, title with stamp of Saint-Hilaire.



517 Hüpsch, Johann Wilhelm Karl Adolph von. Naturgeschichte des Niederdeutschlandes und anderer Gegenden, nebst häufigen neuen Entdeckungen und Beobachtungen verschiedener seltenen ... Naturwerke. I-II (Tafeln). **Mit 15 gestochenen Tafeln.** 4° Loose Lagen in Lieferungsumschlag. [*] 800.- Das Werk enthält die erste Illustration der Ordovicia receptaculitid algae, sowie Schwämme, Bauchfüßer, Muscheln, Seeigel. - Nur am Rand etwas gebräunt, weitgehend sauber. Die Tafeln im kräftigen Kolorit.
15 engraved plates. Plates only. Loose leafs in original wrappers. - The work contains the first illustration of the Ordovicia receptaculitid alga as well as vivales, sea urchins, sponges etc. - The plates with intense colouring.




518 Insekten - - **Chenu, Jean-Charles.** Encyclopédie d'histoire naturelle ou traité complet de cette science. Band: Coléoptères. 2 Bde. **Mit zahlr. Abbildungen im Text und auf Tafeln.** Paris, Marescq u.a., (um 1851). 2 Bll., 312 S., 2 Bll., 2 Bll., 312 S., 2 Bll. 4°. HLdr. d. Zt. mit reicher RVerg. (etwas berieben, 1 Ecke abgeschabt). 150.-
Nissen, ZBI 4620 - Dokumentiert ausführlich Käfer. - Etwas gebräunt, 1 Bl. mit Einriss.

519 Insekten - - **Drury, Dru.** Illustrations of exotic entomology. Interspersed with remarks and reflections on their nature and properties. A new edition, brought down to the present state of their science, by J. O. Westwood. **Mit 151 (150 altkolorierten, teils eiweißgehöhten Kupfertafeln.** London, Bohn, 1837. 4°. (Spät.) HLdrbde. mit verg. RTitel (etwas berieben). 3.000.-

Neue Ausgabe. - Nissen, ZBI 1160 - Horn-Sch. 23691 (unter Westwood).- Brunet II.843 - Prachtvoll altkoloriertes Exemplar. - Die Sammlung des Goldschmieds Drew Drury "... war für jene Zeit die reichste und enthielt 11000 Arten. Er hatte in verschiedenen Sprachen gedruckte Anweisungen zum Sammeln und Präparieren der Insecten vertheilt, und bot für jedes Insect von der Grösse einer Honigbiene aufwärts einen Sixpence. Seine Sammlung wurde in London in öffentlicher Auction versteigert und brachte 614 Pfund ein" (Hagen). - Etwas gebräunt (Titel und schwarz/weiß Tafel stärker), sonst schönes, sauberes Exemplar.

New edition. - Later half calv with gilt-stamped (hinges slightly rubbed).
- *Junk, Rara I.85 (1913): "Very beautiful work, by the way the only which the author, a wealthy jeweller in London, had written. Drury's collection of insects was at this time the richest of the world (about 11.000 species). The illustrations are invaluable to the student of Lepidoptera and Coleoptera as many species - and among them the most splendid ones - are figured here for the first time. This genuine edition has now become rare (1913!) and its not often that copies turn up. The number of copies had been made small, no doubt." - Slightly browned (title and plain plate stronger).*






520 Insekten - - Engramelle, Jacques Louis Florentin. Insectes (Papillons) d'Europe, peints d'après nature par M. (J.J.) Ernst. 8 Bände. Mit 3 (2 kolorierten) Titelblättern, gest. Widmungsblatt, 3 einfarbigen und 350 altkolorierten Kupfertafeln. Paris, Delaguette, Basan & Pignat, 1779-1792. 4°. (Spät.) HLWdbde. mit verg. RTitel (etwas berieben, Gelenke teils etwas eingerissen). 12.000.-

Erste Ausgabe, erschienen in 250 Exemplaren für Subskribenten. - Prachtvolles Schmetterlingswerk, gilt als das schönste Schmetterlingswerk des 18. Jahrhunderts. - Nissen, ZBI 1300 - Horn-Sch. 6051 (mit abweich. Koll. - Brunet II, 1048 - "Wertvoll ist .. das grosse Lieferungswerk der Papillons d'Europe von Engramelle mit den von allen Sammlern so sehr geschätzten Tafeln von J. J. Ernst und ab 1785, von der Franfurterin M. E. Hochecker .. In der rokokohaften Leichtigkeit seiner Figuren ist es zweifellos für den reinen Kunstliebhaber das reizvollste Schmetterlingsbuch nicht nur jener Epoche." (Nissen S. 131). - Teils etwas gebräunt bzw. gelegentlich ganz leicht stockfleckig, Bd. VII erste 2 Bll. obere rechte Ecke schwach wasserrandig, insgesamt sehr schönes, saubereres und gut erhaltenes Exemplar, komplett mit den 353 Kupfertafeln. Es erschienen noch 9 Suppl.-Tafeln, die lantge als verschollen galten und erst 1999 auf einer dt. Auktion angeboten wurden.

First edition of one of the most beautiful works about butterflies ever published. Illus. with 3 black and white and 350 coloured plates, designed by the German painter J. J. Engel, (but lacking 9 supplementary plates, for a long time believed to have lost, which showed up not before a sale in 1999.) Occasionally slightly browned, (later) half cloth (rubbed), all in all an beautiful nice copy.



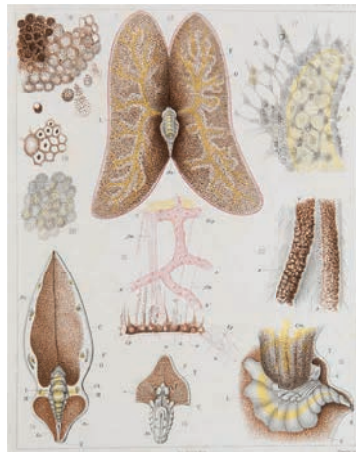
521 Insekten - - Latreille, Pierre André. Histoire naturelle générale et particulière des crustacés et des insectes. 14 Bde. in 7 Bde. Mit 113 Kupfertafeln und 8 teils mehrfach gefalteten Tabellen. Paris, Dufart, 1801-1805. Schwarze HLdr. auf 5 Bündeln mit großzügigen Lederecken, goldgeprägtem Rückentitel und Schneckenmarmorpapierbezügen (etwas berieben, teils etwas bestoßen und beschabt). Kopfgoldschnitt. Vorderschnitt unbeschnitten. [*]

1.000.- Erste Ausgabe. - Nissen, Zoo. 2388. - Horn/ Schenkling 12825. - Engelmann, Zoo. 538. - Junk, Rara 30. - DSB VIII, 48/49. - Der französische Insektenkundler und Gründer der Société entomologique de France Latreille (1762-1833) veröffentlichte ab zahlreiche Schriften, in denen er nicht nur eine Vielzahl neuer Insektenarten beschrieb, sondern sie gleichermaßen in die von Linné neu eingeführten taxonomischen Ränge wie Gattungen und Familien gruppierte, womit er einen bedeutenden Beitrag zur Entomologie im besonderen und zur biologischen Systematik im allgemeinen leistete. Das vorliegende Exemplar vollständig mit 113 Tafeln (nummeriert 1-97, 97 bis, 98-112), selbst Horn/ Schenkling nur mit 112 Tafeln insgesamt, aber auch mit 8 Tabellen wie hier. - Seiten gering gebräunt und nur selten vereinzelte Flecken. Ansonsten innen tadellos erhalten und sehr sauber.

14 parts 7 vols. With 113 copper plates and 8 folded charts. - Black half leather on 5 raised band with large leather corners, gilt stamped title on spine and snail marbled paper on boards (slightly rubbed, partly bumped and chafed). Gilt head, front uncut. - First edition. - The French entomologist and founder of the entomologist society in France Latreille released numerous writings in which he did not only describe a great number of new species of insects but also classified them according to Linne's newly introduced taxonomic system, and thus contributed substantially to entomology and the systematics of biology all the same. The volumes at hand complete with 113 plates (numbered 1-97, 97 bis, 98-112. - Pages minimally browned and only with very few stains. Insides otherwise flawless.

523 Konvolut von 3 naturwissenschaftlichen Faksimiles. 300.-

1. **Ortus Sanitatis.** 2 Bde. Würzburg, Popp, 1978. 4°. OPpbde. im OPp.-Schuber. 500 num. Expl. - 2. **L. Balderner,** Vogel-, Fisch- und Thierbuch 1666. 2 Faks. und 2 Textbde. Stuttgart, Schindler, 1973. Quer-4°. OHLdr. u. OBR. in OPp.-Schuber. - 3. **L. J. Fitzinger,** Bilder-Atlas ... Naturgeschichte der Vögel. Faksimile d. Ausgabe 1864. Mit 347 kolor. Abb. O.O., Dr. u. J. (ca. 1978). 4°. OLdr. im OLwd.-Schuber. - Sehr gut erhalten.



524 Lacaze-Duthiers, H. de. Histoire de la Laura Gerardiae, type nouveau de crustacé parasite. Mit 8 farbig lithogr. Tafeln. Paris, Didot, 1882. 160 S. 4°. OLwd. 180.- Inst. de France, Memoires de L'Acad. des Sciences, extrait du Tome XLII. - Nicht bei Nissen - Nat. Marine Libr. BL.42/L - Etwas stockfleckig.

525 Lacépède, Bernard Germain Comte de. Oeuvres Complètes de Buffon. Mit 1 gestochenen Porträt des Autors, 4 gefalt. gestoch. Karten und 234 gestochenen Tafeln. Paris, Eymery / Librairie Française, 1825-1828. 8° Dunkelgrüne Halbchagrinedereinbände mit goldgeprägten Fileten, 5 aufgesetzten Bündeln und goldgeprägten Plattenstempeln und goldenem RTitel (etwas berieben und bestoßen, einige Bände mit kleinen Defekten am Kopf und Schwanz). [*] 700.- Die Bände beschreiben die Theorie der Erde, Mineralien, Tierwelt, Menschen, Vierbeiner und Vögel, sowie das Supplement. Mit 91 Tafeln von Vierbeinern und 126 Tafeln über Vogelarten. - Bd. 20 mit kleinem Fehlstelle am Einbanddeckel, Seiten teils etwas gebräunt bzw. braunfleckig. Tafeln in der Darstellung meist sauber und in kontrastreichen Abdrücken. Schöne dekorative Einbände der umfangreichen Reihe.

522 Insekten - - Merian, Maria Sibylla. Metamorphosis Insectorum Surinamensium. Ofte Verandering der Surinaamsche Insecten. Faksimile der Ausgabe Amsterdam 1705 nach dem Exemplar der Sächsischen Landesbibliothek Dresden, Signatur Zool. 145. Mit 60 Farbtafeln. Leipzig, H.F. Jütte VOB, um 1980. 1 w. Bl., 2 Bl., 60 Tafeln je mit 1 S. Erläuterung, 1 w. Bl. Gr.-Fol. Dem Original nachempfunderer prachtvoller Ldr. mit dreis. Goldschnitt, goldgepr. RSchild, reicher RVergold., goldgepr. Deckelvignetten, Eckfleurons, Deckelfiletten, Steh- und Innenkantenverg. im Lwd.-Schuber. 300.- Eins von 600 nummer. Exemplaren in Leder. - Sehr guter Zustand.





526 Linné, Carl von. Fauna Svecica. Sistens Animalia Svecae Regni: Quadrupedia, Aves, Amphibia, Pisces, Insecta, Vermes, Distributa Per Classes & Ordines, Genera & Species. Cum Differentiis Specierum, Synonymis Autorum, Nominibus Incolarum, Locis Habitationum, Descriptionibus Insectorum. Mit 1 gestoch. Frontispiz und 1 (v. 2) gefalt. Kupfertafel. Leyden, Wishoff, 1746. 14 Bll., 411 S. Ldr. d. Zt. mit reicher RVerg. (etwas beschabt). 150.-

Zweiter Druck der ersten Ausgabe. - Huth 48. - Horn/Sch. 13563. - DSB VIII, 376. - Grundlagenwerk des schwedischen Naturforschers Carl von Linné. - Teils gebräunt, 1 Bl. mit Läsür, nur 1 von 2 Tafeln. dssdsd



Die früheste amerikanische Naturgeschichte

527 Nieremberg, J. E. Historia naturae, maxime peregrinae, libris XVI. distincta. in quibus rarissima natura arcana, etiam astronomica, & ignota Indiarum animalia ... plantae, metalla, lapides ... etiam cum proprietatibus medicinalibus, descriuntur. Mit gestochener Druckermarke auf dem Titel u. gr. Holzschnitt-Druckermarke am Schluß, sowie 69 Textholzschnitten. Antwerpen, Officina Plantiniana B. Moretus, 1635. 3 Bll., 502 S. 51 Bll. Folio. Prgt. (etwas berieben und fleckig). [*] 3.500.-

Erste und Einzige Ausgabe - Nissen ZBI 2974 und Vogelbücher 676 - Sabin 55268 - Thieme-Becker 18.487 - Nieremberg, ein in Madrid geborener Deutscher (1595-1658), beschreibt hier in seinem Hauptwerk eine Reihe von amerikanischen Tieren und Pflanzen, die bis dahin in Europa unbekannt waren. Die schönen Holzschnitte sind vom Rubensstecher Ch. Jegerh und zeigen Tiere (54, darunter auch Vögel) und Pflanzen (15) vor allem der amerikanischen und mexikanischen Fauna und Flora. - Vorsätze und Nachsätze erneuert, sonst nur leicht gebräunt und gering fleckig, Außenrand der Seiten teils fachmännisch restauriert. Sehr selten.

First and only edition. - With engraved printer's stamp to title and large woodcut printer's stamp to back, and 69 text woodcuts. - Vellum binding (slightly stained). - This major work by Nieremberg describes and illustrates American especially also Mexican Fauna (54) and Flora (15) so far unknown in Europe. - The margin of the titlepage and first few pages are repaired. Some small wormholes in their margins in the beginning and end. Pages slightly browned or stained. Some pages at the outer margin partly expertly restored. Very rare.



528 Oken, Lorenz. Allgemeine Naturgeschichte für alle Stände. 12 Textbde. u. 1 Registerbd. + 1 Tafelbd. Mit 1 gestoch. Portrait-Front. u. 1 lithogr. Titel sowie 73 (v. 164) meist kol. lithogr. Tafeln. Stuttgart, Hoffmann, 1833-1842. 8° u. Gr.-4°. HLdr. d. Zt. mit goldgepr. RTitel u. RVergoldung u. marmoriertem Schnitt, Tafelbd. HLdr. ohne Rücken (berieben, bestoßen u. beschabt, 1 Rücken mit Einriss u. Fehlstelle). [*] 400.-

Erste Ausgabe. - Nissen ZBI, 3006. - Enthält den gesamten Textteil: Bd. 1 (Mineralogie und Geognosie), Bde. 2-3 abc (Botanik), Bde. 4-7 ab (Thierreich), in zusammen 12 Bden. und 1 Universalregister. Der Tafelband mit lithogr. Titelbl. "Abbildungen zu Oken's Naturgeschichte" enthält die Anatomie des Menschen (Taf. I-XIII), Polypen, Quallen, Muscheln und Schnecken (Taf. I-XXI), Insekten, Fische u. Reptilien (Taf. 35-71) sowie Supplement Reptilien (Taf. 20-21). - Tafeln leicht gebräunt u. etw. fleckig. - Insgesamt Tafeln in schönem Kolorit.

First edition. - With 1 engr. portrait frontispiece and 1 lithogr. title and 73 (of 164) mostly coloured lithogr. plates. Contemp. half leather (bumped, chafed and rubbed). - Plates slightly browned and stained. - Overall plates in nice coloring.



529 Ornithologie - - Bent, A. Life Histories of North American Birds. In: United States National Museum Bulletin. 18 Bde. Mit zahlreichen Abbildungen. Washington, Smithsonian Institution, 1919-1958. Pp. u. HLwd. (berieben, bestoßen u. beschabt). [*] 200.-

Dabei: Ders. Life History of North American wild fowl. Bd. 1-2. Ducks Geese & Swans. Mit zahlreichen fotogr. Abbildungen. Dover publications, 1951. - **Mosby, H. and Ch. Handley.** The Wild Turkey in Virginia: its status, life history and management. Mit 1 farb. Tafel, 1 gefalt. Karte u. zahlreichen Abbildungen. Richmond, Pittman-Robertson projects, 1943. - **Ridgway, R.** The birds of North and Middle America: a descriptive catalogue. Part II-III. In: Bulletin of the United States National Museum. No. 50. Washington, Government printing office, 1902-1904.



Die früheste amerikanische Naturgeschichte

527 Nieremberg, J. E. Historia naturae, maxime peregrinae, libris XVI. distincta. in quibus rarissima natura arcana, etiam astronomica, & ignota Indiarum animalia ... plantae, metalla, lapides ... etiam cum proprietatibus medicinalibus, descriuntur. Mit gestochener Druckermarke auf dem Titel u. gr. Holzschnitt-Druckermarke am Schluß, sowie 69 Textholzschnitten. Antwerpen, Officina Plantiniana B. Moretus, 1635. 3 Bll., 502 S. 51 Bll. Folio. Prgt. (etwas berieben und fleckig). [*] 3.500.-

Erste und Einzige Ausgabe - Nissen ZBI 2974 und Vogelbücher 676 - Sabin 55268 - Thieme-Becker 18.487 - Nieremberg, ein in Madrid geborener Deutscher (1595-1658), beschreibt hier in seinem Hauptwerk eine Reihe von amerikanischen Tieren und Pflanzen, die bis dahin in Europa unbekannt waren. Die schönen Holzschnitte sind vom Rubensstecher Ch. Jegerh und zeigen Tiere (54, darunter auch Vögel) und Pflanzen (15) vor allem der amerikanischen und mexikanischen Fauna und Flora. - Vorsätze und Nachsätze erneuert, sonst nur leicht gebräunt und gering fleckig, Außenrand der Seiten teils fachmännisch restauriert. Sehr selten.

First and only edition. - With engraved printer's stamp to title and large woodcut printer's stamp to back, and 69 text woodcuts. - Vellum binding (slightly stained). - This major work by Nieremberg describes and illustrates American especially also Mexican Fauna (54) and Flora (15) so far unknown in Europe. - The margin of the titlepage and first few pages are repaired. Some small wormholes in their margins in the beginning and end. Pages slightly browned or stained. Some pages at the outer margin partly expertly restored. Very rare.



530 Ornithologie - - Bree, Charles Robert. History of the Birds of Europe, not observed in the British Isles. 4 Bde. Mit 238 altkolorierten Holzstichtafeln von B. Fawcett. London, Bell & Sons, 1868. Gr.-8°. OLwdbde. mit RTiteln u. Deckelillustration (etwas licherandig, Gelenke bestoßen und teils mit kleinen Einrissen bzw. Läsuren). [*] 600.-

Vgl. Nissen, Illustrierte Vogelbücher, 136 - Prachtvolle Tafeln mit detailliertem Kolorit, die Vogelarten und ihre Gelege darstellend. Das Werk entstand als Gegenstück zu F.O. Morris' "History of British Birds" von 1851. - Vereinzelt etwas gebräunt. With 238 old colored woodcut plates. - Orig. cloth, title to spine, board ill. (some marginal fading, corners bumped, some tears). - Magnificent plates in detailed coloring with ill. of birds and their nests. - Occ. some browning.



531 Ornithologie - - Buhle, Chr. Adolph. Die Naturgeschichte in getreuen Abbildungen und mit ausführlicher Beschreibung derselben Vögel. Tafelbd. Mit lithogr. Titel u. 183 lithogr. Tafeln. Halberstadt, Brüggemann/ Pesth, Wigand, (1829-1845). 4°. Spät. Roter HLdr. u. Rotschnitt (etw. berieben, bestoßen u. beschabt). 150.- Nissen ZBI, 4715.2. und IVB 161. - Anker 82. Erschienen in 27 Lfgen. - Seiten leicht gebräunt, tfs. etw. fleckig, ein paar Seiten mit farbigen Rückständen.



534 Ornithologie - - Friderich, C. B. Vollständige Naturgeschichte der deutschen Zimmer-, Haus- und Jagdvögel, nebst einem Anhang über die ausländischen Vögel, welche in Deutschland in ahndel vorkommen. Mit 14 kol. Holzstichtafeln u. 3 mehrf. gefalt. Holzstichtafeln. Stuttgart, Hoffmann, 1876. 942 S., 1 Bl. 8°. Lwd. d. Zt. (berieben, bestoßen, Rücken ausgebleichen, Klebeetikett auf Rücken). [*] 150.- Dritte sehr vermehrte und verbesserte Auflage. - Titel mit zweimal altgestempelt, Seiten papierbedingt gebräunt, Tafeln nur am äußeren Rand leicht gebräunt, insgesamt schön. Sehr selten.



532 Ornithologie - - Cramp, S. u. K. Simmons. Handbook of the Birds of Europe, the Middle East and North Africa. Bde. 1-7. Mit zahlreichen, meist farbigen Tafeln und vielen Textabbildungen. Oxford, 1977-1993. 4°. OLwdbde. im OU. [*] 250.- Wichtiges Handbuch der Vögel mit Beschreibungen von über 770 Vogelarten. - Es erschien noch Bd. 8 u. 9.

533 Ornithologie - - Ehrenberg, Christian Gottfried u. Friedrich Wilhelm Hemprich. Symbolae physicae seu icones et descriptiones avium quae ex itinere per Africam Borealem et Asiam Occidentalem ... redierunt. Decas secunda (von 2). Mit 10 kolor. lithogr. Tafeln. Berlin, Mittler, 1829. Gr.-Folio. Verzierte OPP.-Mappe (Schließbänder etwas lädiert). [*] 750.- Erste u. einzige Ausgabe des ornithologischen Teils von Ehrenbergs Berichten über seine und F.W. Hemprichs Naturaliensammlung während ihrer Reisen in Nord-Afrika und West-Asien. - Junk, Rara, 138 - vgl. Nissen 290, Zimmer 204 u. Brunet II, 954 (alle nur Teil 1 mit 10 Tafeln). - "Numerous new species were described" (Zimmer). - Der 1. Teil erschien mit einem Textteil, der vorliegende 2. Teil wurde ohne beschreibenden Text ausgeliefert. - Die schönen Tafeln nach W. Müller zeigen Vögel in ihrer natürlichen Umgebung. - Unbeschnitten, gering gebräunt u. stockfleckig.



535 Ornithologie - - Gould, John und H. C. Richter. Konvolut von 5 Farblithographien. Imp. Folio (55 x 35,5 cm). Ca. 1860. 300.- Enthält Tafeln aus "Birds of Asia": Motacilla Maderaspensis - Allotrius Melanotis - Crested Lark und "Birds of Europe": Black Cormorant (beschnitten, etwas fleckig, kl. Seiteneinriß/Außenkanten hinterlegt) sowie aus "Birds of Australia": Ardea Pacifica (im Rand etwas braunfleckig, unter Passepartout).



536 Ornithologie - - Indien und Bengalen - Konvolut von 10 illustrierten Werken in 22 Bänden. [*] 200.- Enth.: Satya Churn Law, Pet birds of Bengal. Vol. I (alles Ersch.). Zahr. Abb. im Text und auf Taf. Calcutta, 1923. (Calc. Orint. Ser. 10, E.4). OLwd. (etwas fl. u. bestoßen, Gelenke etwas eingerissen). - Ali, S. u. S. Ripley, Handbook of the Birds of India and Pakistan. 10 Bde. Mit 113 farb. Taf. Bombay, 1968-74. OLwd. im OU. EA der monum. Arbeit, beschreibt ca. 1200 Arten. - Ders., dass., Bde. 1-4 u. 6. OLwdbde. 1968-71. - Fletcher u. Inglis, Birds of an Indian Garden. 2A. Illustr. Calcutta 1936. - Henry, G., A guide to the birds of Ceylon. Oxford 1930. - Dewar, D., Himalayan and Kashmiri birds. London, 1923. - Baker, E.S., The fauna of Brit. India, incl. Ceylon and Burma. Birds Vol. 1 (2.A.). London, 1922. - Whistler, H., Popular handbook of Indian Birds. London, 1941. (2 x, 3. u. 4.A.). - Dewar, D., Bombay Ducks. London, 1906. - MacDonald, M. u. C. Loke, Birds in my Indian Garden. London 1960. - Teils mit Gebr.-Spuren, meist ordentlich erhalten.



537 Ornithologie - - Jonston, Jan. Theatrum universale de avibus. Mit gestoch. Titel, gestoch. Vign. auf dem Drucktitel (mit Ansicht von Heilbronn) und 62 Kupfertafeln von Matthaeus Merian. 3 Bl., 238 S., 5 Bl. Heilbronn, Eckebrecht, 1756. Fol. Mod. Ledereinband unter Verwendung alten Materials. [*] 950.- Nissen, Vogelbücher, 482. Anker 237. Estreicher XVIII, 614. - Spätere Ausgabe des erstmals 1650 erschienenen Werkes. Mit den Kupfern der Merianschen Originalausgabe, der gestoch. Titel noch mit dem entsprechenden Impressum (Frankfurt, M. Merian, 1650, vgl. Wuttrich II, 30). Die zwischen diesen beiden Drucken erschienenen Ausgaben, besonders die Amsterdamer, waren mit seitenverkehrten Kopien der Kupfer ausgestattet. - Gelenke teils etwas angebrochen, Vorsätze etwas lädiert, fleckig, unterschiedlich gebräunt, Taf 39 mit fachmännisch hinterlegten Einriss. Schönes Vogelbuch mit teils exotischen Vögeln.

With engraved title, engraved vignette and 62 engraved plates by Merian.



540 Ornithologie - - Morris, F. O. A history of British birds. 4. Ausgabe. 6 Bde. Mit 394 kolor. Holzstich-Tafeln. London, Nimmo, 1895-97. Lex.-8°. OLwdbde. mit glidgepräg. Deckelvignette (etwas fleckig u. bestoßen). [*] 600.- Nissen IVB 645 (mit Jahreszahl 1895-96) - Sitwell 125 - Gutes Exemplar des reich illustrierten Werkes mit schönen Tafeln. 6 vols. With 394 colored woodcut engraving plates. - Green textured cloth with gilt decoration on front. Fresh copy of the generously illustrated work.



538 Ornithologie - - Martinet, Francois Nicolas. Konvolut vo 16 altkolorierten Kupferstichen aus Buffon, Histoire Naturelle des Oiseaux, 1770. Ca. 27 x 21 cm (Plattengröße), 48 x 32,5 cm (Blattgröße). 450.- Prachtvolle Vogeldarstellungen mit schönem Kolorit. - Enthält die Pl. 107, 278, 282, 300, 344, 427, 484, 699, 750, 842, 843, 858, 890, 929, 991, 992. - 4 Tafeln enger beschnitten, davon 3 unter Passepartout.



539 Ornithologie - - Martinet, Francois Nicolas. Sammlung von 16 kolorierten Kupferstichen von Benard nach Martinet, ca. 1768. 41,5 x 26 cm. Unter Passepartout. 400.- Sammlung von dekorativen Kupferstichen aus Diderot/ D'Alembert. - Gut erhalten.



541 Ornithologie - - Morris, F. O. A natural history of the nests and eggs of british birds. 3 Bde. Mit 225 getönten u. kol. Holzschnitt-Tafeln. London, Groombridge, 1864. 4°. OLwdbde. mit goldgepr. Deckelillustration (etwas berieben, Bd. 2 obereres Vordergelenk mit kleiner Fehlstelle). [*] 250.- Nachdruck der ersten Ausgabe. - Zimmer II, 443 (Ausg. 1866-67)- Nissen 646 - Leicht gebräunt, gutes Exemplar.



542 Ornithologie - - Musterbuch mit (meist) exotischen Vogeldarstellungen. 52 aquarellierte Papp-Steckkarten mit Applikationen aus gefärbten echten Federn. um 1900. In Leinwandalbum d. Zt. gesteckt mit Kordelbindung (berieben, stärker fleckig). [*] 1.500.- Seltenes, ungewöhnliches Musterbuch mit hinreißenden Vogeldarstellungen in unterschiedlicher Größe, aquarelliert auf weißem (wenige auf schwarzem) Grund, mit prächtigem farbigem Federnschmuck. Zeigt Pfau, Papagei, Kolibri, Paradiesvögel, Ibis, Greifvogel, Hahn u.a. in Größen zwischen 4,6 x 8,5 cm bis 9 x 17 cm, 2 Karten im Format 35,5 x 14 cm. - Album nicht alle Steckplätze gefüllt, Karten oft mit Abklatsch der Stecklaschen, teils etwas berieben, Federverzierung aber meist sehr gut erhalten. Nice pattern book with filigree bird appliques, mounted on white and black board, presumably intended as greeting and post cards. 52 cards in watercolors and appliques of genuine dyed feathers. Contemp. cloth with cord binding (stained and rubbed). - White cards with isolated stains and slightly browned, mostly with offsetting from flap, plumage well-preserved, not all slits are filled. Album with slight traces of use. - All in all fine collection of filigree illustrations.

Mit 439 prachtvollen
chromolithographischen Tafeln



543 Ornithologie - - Naumann, J. A. Naturgeschichte der Vögel Mitteleuropas. Neu bearb. von G. Berg, R. Blasius u.a. Hg. von Carl R. Hennicke. 5 Bde. u. 2 Kartonagen. Mit 449 (439 chromolithogr.) lithogr. Tafeln. Gera-Untermhaus, Köhler, (1897)-1905. Folio. Mappen (Tafeln) u. HLwd. (teils etwas berieben). 1.000.- Nissen 667 - Anker 356 - Das ornithologische Standardwerk mit den großformatigen, dekorativen Darstellungen von Vögeln in ihrer natürlichen Umgebung. - Stempel auf Titelseiten, meist wohl erhalten. *Twelve vols. With 449 (439 chromolithographed plates).* - Halfcloth (partly slightly rubbed). - Stamp on title, mostly well preserved.

546 Ornithologie - - Sammlung von 12 Büchern über die Vögel Deutschlands. 8°-4°. HLdr., Pp. u. Lwd. [*] 150.- Enthält: **Thomas, B.** Zur Avifauna von Mainz. Ergebnisse einer Brutvogelrasterkartierung 1982. Mainz, Naturhistorisches Museum Mainz, 1983. - **Henze, O.** Vogelschutz gegen Insektenschaden in der Forstwirtschaft. München, (1943). Mit hs. und sign. Widmung des Autors. - **Skiba, R.** Die Vogelwelt des Niederbergischen Landes. Wuppertal, Jahresbericht Naturwiss. Verein, Beiheft 2, 1993. - **Rheinwald, G. und M. Wink u.a.** Die Vögel im Großraum Bonn mit einem Atlas der Brutverbreitung, Bd. 1: Singvögel. Düsseldorf, Beiträge zur Avifauna des Rheinlandes, 1984. - **Berg-Schlösser, G.** Die Vögel Hessens. Ergänzungsband. Frankfurt am Main, Kramer, 1968. - **Knorre, D. von und G. Grün u.a. (Hrsg.)** Die Vogelwelt Thüringens. Wiesbaden, Avifauna der Deutschen Demokratischen Republik, 1986. - **Aus Deutschlands Vogelwelt.** Hrsg. Cigaretten-Bilderdienst, 1930. - **Russ, K.** Vögel der Heimat. Unsere Vogelwelt in Lebensbildern. Wien, Tempsky, 1887. - **Engelmann, F.** Die Raubvögel Europas. Naturgeschichte, Kulturgeschichte und Falknerei. Neudamm, 1928. - **Dorn, K.** Die edle deutsche Reisebrieftaube. Ein Buch über alle Gebiete der Brieftaubenzucht. Bad Aachen, Stercken, 1936. - **Zimmermann, R.** Beiträge zur Kenntnis der Vogelwelt des Neusiedler Seegebiets. Wien, Ann. Naturhist. Mus., 1944. - **Uttendörfer, O.** Die Ernährung der deutschen Raubvögel und Eulen und ihre Bedeutung in der heimischen Natur. Neudamm, 1939.

Mit den Original-
Lieferungsumschlägen



544 Ornithologie - - North, Alfred J. Nests and eggs of birds found breeding in Australia and Tasmania. Second edition. 17 Lfg. Mit 45 Tafeln u. zahlr. Textabb. Sydney, Australian Museum, 1901-14. Gr.-4°. Olfg.Umschläge (berieben, kl. Randläsuren, (spor)fleckig). [*] 300.- Nissen IVB, 681. - Komplettes Exemplar. Mit den Original-Lieferungsumschlägen. - Alfred North zählt zu den berühmtesten australischen Ornithologen. - Die Tafeln u. Abbildungen zeigen Vögel, Vogelnester und Vogeleier der australischen Vögel. - Seiten tls. etw. fleckig, 1 Taf. mit Einriss in der Darstellungen. - Selten. *17 installments. With 45 plates and numerous text ills.* - Orig. wrappers (rubbed, edges defects, stained). - Pages partly stained, 1 plate with tear in illustr. - Rare.

547 Ornithologie - - Sammlung von 12 Werken über die Vögel der Vereinigten Staaten von Amerika. 8°. Verschiedene Einbände: Lwd., HLwd. u. Pp. [*] 250.- Enthält: **Gabrielson, I. u. F. Lincoln.** The Birds of Alaska. Mit zahlreichen farb. Textabbildungen. Harrisburg/Washington, Stackpole/Wildlife Management Institute, 1959. - **Warren, B.** Report on the birds of Pennsylvania. With special reference to the food-habits, based on over 4000 stomach examinations. Mit zahlreichen farb. Tafeln. Harrisburg, Meyers, 1888. - **Gabrielson, I. u. S. Jewett.** Birds of Oregon. Mit zahlreichen photograph. Abbildungen. Corvallis, Oregon State College, 1940. - **Roberson, D.** Rare Birds of the West Coast of North America. Mit zahlreichen Textabbildungen. Pacific Grove (California), Woodcock, 1980. - **Wayne, A.** Birds of South Carolina. Charleston, Contr. Charleston Museum, 1910. - **Pough, R. H.** Audubon bird guide. Eastern Land Birds. Mit zahlreichen farb. Tafeln. New York, Doubleday & Company, 1946. - **Goss, N.** History of the Birds of Kansas. Mit zahlreichen photogr. Abbildungen. Topeka, G. Crane, 1891. - **Mosby, H. and Ch. Handley.** The Wild Turkey in Virginia: its status, life history and management. Mit 1 Farbtafeln, 1 gefalt. Karte u. zahlreichen Textabbildungen. Richmond, Pittman-Robertson projects, 1943. - **Warren, B.** Report on the birds of Pennsylvania. With special reference to the food-habits, based on over 4000 stomach examination. 2. Ausgabe. Mit zahlreichen farb. Tafeln. Harrisburg, Meyers, 1890. - **Griscom, L. u. A. Sprunt.** The Warblers of America. A popular account of the Wood Warblers as they occur in the Western Hemisphere. Mit zahlreichen farb. Tafeln u. Textabbildungen. New York, Devin-Adair, 1957. - **Sprunt, A. u. E. Chamberlain.** South Carolina Bird Life. Mit zahlreichen farb. Tafeln u. photogr. Textabbildungen. Columbia, University of South Carolina Press, 1949. - **Northwood, J. d'Arcy.** Familiar Hawaiian birds. Mit zahlreichen farb. Tafeln. Honolulu, Nickerson, 1940.



545 Ornithologie - - Ross, Karl. Die Papageien, ihre Naturgeschichte, Pflege, Züchtung und Abrichtung (= Die fremdländischen Stubenvögel III). Mit 9 chromolithogr. Tafeln. Hannover, Rümpler, 1881. XXVIII, 891 S. Lwd. d. Zt. mit goldgepr. RTitel u. blindgepr. Deckeln (Gelenke u. Kanten teils berieben). [*] 200.- Rücken mit den ersten Blättern beinahe vom Block gelöst, gering gebräunt.





548 Ornithologie - - Sammlung von 4 Werken über die Vögel Afikas. Verschiedene Formate von 8°-4°. Verschiedene Einbände: Lwd. u. Pp. [*] 240.- Enthält: **Mackworth-Pread, C. and C. Grant.** Birds of West Central and Western Africa. 2 Bde. **Mit zahlreichen tfs. farb. Textabbildungen.** London, Longman, 1973. - **Meinertzhagen, R.** Nicoll's birds of Egypt. 2 Bde. **Mit zahlreichen farb. Tafeln.** London, Hugh Rees, 1930. - **Pinto, A. de Rosa.** Ornitologia de Angola, Bd. 1: Non passeres. **Mit zahlreichen farb. Abbildungen.** Lissabon, 1983. - **Priest, C.** A guide to the birds of Southern Rhodesia and a record of their nesting habits. **Mit 14 farb. Abbildungen.** London, Clowes & Sons, 1929.



551 Ornithologie - - Sammlung von 6 Werken über die Vögel Südamerikas. Verschiedene Formate von 8°-Fol. Verschiedene Einbände: HLdr., Lwd. u. Pp. [*] 250.- Enthält: **Descourtilz, J.** Pageantry of Brazilian birds in their natural surroundings. Commentary by João Moojen. Text- u. Atlasbd. **Mit zahlreichen farb. Abbildungen.** Amsterdam/Rio de Janeiro, Colibris Editoria, 1960. - **Goodall, J., A. Johnson u. R. Philippi.** Las Aves de Chile, su conocimiento y sus costumbres. 2 Bde. in 1 Bd. **Mit zahlreichen Textabbildungen.** Buenos Aires, Platt establecimientos gráficos S. A., 1946-1951. - **Meyer de Schauensee, R.** The birds of Colombia and adjacent areas of South and Central America. **Mit zahlreichen farb. Abbildungen.** Narberth, Livingston, 1964. - **Phelps, W. u. R. Meyer de Schauensee.** Una guía de las Aves de Venezuela. **Mit zahlreichen farb. Abbildungen.** Princeton, Graficas armitano, 1978. - **Swarth, H. S.** The avifauna of the Galapagos Islands. **Mit zahlreichen Tabellen.** San Francisco, California Academy of Science, 1931. - **Hudson, W.** Birds of La Plata. 2 Bde. **Mit zahlreichen farb. Abbildungen.** London/Toronto, Dent & Sons, 1920.



549 Ornithologie - - Sammlung von 4 Werken über die Vögel der Vereinigten Staaten von Amerika. Verschiedene Formate von 8°-4°. Verschiedene Einbände: Ldr., HLdr. u. Lwd. [*] 240.- Enthält: **Bryan, W. A.** A key to the birds of the Hawaiian group. **Mit zahlreichen photogr. Abbildungen.** Honolulu, Bishop Museum Press, 1901. - **Elliot, D.** Wild Fowl of the United States and British possessions, or the Swan, Geese, Ducks and Mergansers of North America. **Mit zahlreichen Abbildungen.** London, Suckling and Co., 1898. - **Stone, W.** Bird studies at old Cape May. An ornithology of coastal New Jersey. Bd. 1-2. **Mit zahlreichen Textabbildungen.** Philadelphia, Academie of Natural sciences, 1937. - **Warren, B. H.** Report on the birds of Pennsylvania. With special reference to the food-habits, based on over four thousand stomach examinations. **Mit 100 farb. Tafeln.** Harrisburg, Meyers, 1890.



552 Ornithologie - - **Sharpe, R. Bowdler.** Catalogue of the passeriformes, or perching birds, in the collection of the British Museum. In: Catalogue of the birds in the British Museum. Vol. VII and XIII. **Mit 30 handkol. lithogr. Tafeln.** London, the Trustees of the British Museum, 1883 u. 1890. 8°. Lwd. d. Zt. mit goldgepr. RTitel (beriebe, bestoßen u. beschabt, Kapitale mit Fehlstellen, Gelenke angeplatzt, Rücken mit Einrissen). [*] 180.- Die schönen Lithographien im kräftigen Kolorit nach Originalen von J. Smit. - Innenspiegel mit Bibliotheksetikett, jede Taf. mit Blindstempel, Seiten am Rand leicht gebräunt. - **Dabei: Salvin, O.** Catalogue of the gaviae and tubinares in the collection of the British Museum. In: Catalogue of the birds in the British Museum. Vol. XXV. **Mit 8 handkol. lithogr. Tafeln.** London, the Trustees of the British Museum, 1896.



550 Ornithologie - - Sammlung von 4 Werken über die Vögel Südafikas. Verschiedene Formate von 8°-4°. Verschiedene Einbände: Lwd. u. Pp. [*] 250.- Enthält: **Findlay, D. and A. Bird.** South African Birds. **Mit 12 farb. Tafeln.** Johannesburg, Swan, 1959. - **Skead, C.** Sunbirds of Southern Africa also Sugarbirds, White-Eyes, spotted Creeper. **Mit zahlreichen photogr. Abbildungen.** Kapstadt/Amsterdam, Balkema, 1967. - **Smithers, R.** A check list of the birds of the Bechuanaland and the Caprivi strip, with data on ecology and breeding. **Mit zahlreichen farb. Abbildungen u. 1 mehrf. gefalt. Karte.** Cambridge, Trustees of the National Museum of S. Rhodesia, 1964. - **Stark, A.** The birds of South Africa. **Mit 1 getönten Photographie, 1 farb. Karte und zahlreichen Textabbildungen.** 4 Bde. London, Porter, 1900-1906.



553 Otto, A. W. Beschreibung einiger neuen, in den Jahren 1818 und 1819 im Mittelländischen Meere gefundenen Crustaceen. **Mit drei kol. Kupfertafeln.** Bonn, Weber, 1828. S. 329-354. 3°. (Mod.) Pp. 200.- Sep.-Druck aus: Nova Acta Physico-Medicae Academiae Caesareae Leopoldino-Carolinae Naturae Curiosorum, tom. 14.1. - Erste Ausgabe. - Nicht bei Nissen.



554 Otto, A. W. Über eine neue Affenart, den Cercopithecus (?) leucoprimum. **Mit zwei (1 kol.) Steindrucktafeln.** (UND:) Über eine neue Antilopenart, die Antilope suturosa. **Mit 1 kol. Kupfertafel.** 2 Abhandlungen in 1 Band. Bonn, Weber, 1825. S. 505- 526. 4°. (Mod.) Pp. 240.-


Erste Ausgabe. - Nicht bei Nissen. - Engelmann, Nat. Gesch. S. 361. - Aus: Nova Acta Physico-Medica Academiae Caesareae Leopoldino-Carolinae Naturae Curiosorum, tom. 12.2. - Gutes, unbeschnittenes Exemplar.




557 Peters, Wilhelm Carl Hartwig. Naturwissenschaftliche Reise nach Mossambique auf Befehl seiner Majestät des Königs Friedrich Wilhelm IV in den Jahren 1842 bis 1848 ausgeführt. Zoologie. Atlasband. **Mit 94 lithogr. bzw. gestoch. Tafeln.** Berlin, Reimer, 1868. 4° Mod. HLwd.-Mappe mit Deckelschild (etwas berieben). [*] 650.-

Nissen ZBI 3139 - Henze IV, 84-85 - Wood 517 - Gay 3186 - Exemplar des Tafelbandes (wie meist auch hier ohne den Textband) zum Band über die Säugetiere, Amphibien und Flussfische (20 Tafeln, komplett) des funfbandigen Werkes. - Nur Tafeln. Mit dekorativen Darstellungen von Affen, Fledermäusen, Haien etc. - Teils vor allem am Rand etwas gebräunt und etwas braunfleckig, ohne die Textbände.

Atlas vol. **With 94 lithographed or engraved plates.** - Modern half cloth folder, label to board (some rubbing). - With impressive depictions of monkeys, bats, sharks and other fishes. - **The river fishes are complete.** Plates only. Some plates in two printing states (coloured and black and white). - Partly mostly at the margin slightly browned or brownstained, without the text vols.



555 Pennant, Thomas. British Zoology. 4 Bde. **Mit 139, davon 2 mehrf. gefalt. Kupfertafeln.** London/Chester, White/Adams, 1768-1770. 8°. Spät.-Pp. mit RSchild (etw. bestoßen u. fleckig). [*] 300.-
Zweite Auflage (Erste Ausgabe von 1761-1766). - Nissen IVB, 710. - Ayer, 488. - Dean, Fishes II, 250. - Dean: "Fishes are treated in vol. IV. The first edition, published in 1766, has no reference to fish." - Bd. 1 und 2 behandelt die Vierbeiner und Vögel, Bd. 3 und 4 (Suppl.) die Fische und Reptilien sowie Nachträge und Korrekturen. - Seiten leicht gebräunt, tls. etw. fleckig. - Insgesamt schöne Kupfertafeln.



558 Piaget, Edouard. Les Pédiculines. Essai monographique. In 3 Bänden. Leiden, Brill, 1880-1885. XXXIX, 714 S., LVI Tafeln, jeweils mit erläuterndem Text, XII, 162 S., XVII Tafeln mit erläuterndem Text. 4°. OLwd. mit Blind- und Goldprägung (etwas, Band 3 stärker bestoßen). [*] 200.-

Erste Ausgabe. - Nissen 3166 - Umfassende, reich illustrierte Ausgabe über Läuse. Piaget (1817-1910) war ein Schweizer Entomologe. - Die Tafeln teils teils gelockert resp. lose. Insgesamt noch gut.

First edition. - 3 vols. - Extensive and generously illustrated edition on lice. - Some plates loosened or loose. Altogether still good.



556 Pennant, Thomas. British zoology. Vol. I-IV. **Mit 4 gestoch. Titeln u. 280 Kupfertafeln.** London, White, 1776-77. KL-4°. KalbsLdr. d. Zt. mit RTitel (beriebe, bestoßen u. beschabt, Gelenke gebrochen, daher die Deckel lose, Bezug u. Kapitale tls. mit gr. Fehlstellen). [*] 300.-

Vierte und erste Quart-Ausgabe. - Nissen IVB, 710. - Dean, Fishes II, 250. - Bd. 1 mit Säugetieren und Landvögeln, Bd. 2 überwiegend Wasservögel, Bd. 3 Reptilien, Amphibien und Fische und Bd. 4 mit Krustentieren und Muscheln, dabei Kopffüßer und Nacktkiemer. Einige Spezien sind als "neu" in dieser Ausgabe bezeichnet. - Titel mit Bibliotheksstempel, Seiten gebräunt u. etw. fleckig, tls. sporfleckig. Tafeln in schönen gratigen Abzügen.- Selten.



559 Roßmässler, Emil Adolph. Galerie der Thierwelt. **Mit 12 großformatigen lithographischen Tafeln.** Dresden und Leipzig, Arnoldsche Buchhandlung, o.J. (1835). Fol. u. 8° Ppb. u. Hldr. [*] 350.-

Engelmann, Bibl. Hist. Nat., 308. Nicht bei Nissen. - Der seltene, separat erschienene Atlasband zur "Systematischen Uebersicht des Thierreichs, ein Leitfaden zunächst für die Vorlesungen über Zoologie bei der Königl. Akademie für Forst- und Landwirte zu Tharand", die 1833 erschienen war. **Dabei: Ders. Anleitung zum Studium der Thierwelt**, 3 umgearb. Aufl. Leipzig 1856. - Atlas minimal fleckig bzw. gebräunt, insgesamt sehr gut erhalten. Textband teils mit Abklatsch und teils kontinuierlich braunfleckig Von größter Seltenheit. **With 12 full sized lithographed plates.**



560 Rothschild, W. und E. Hartert und K. Jordan. *Novitates Zoologicae*. A Journal of zoology in connection with the Tring Museum. Bd. I-II in 9 Lfg. **Mit 25 lithogr. Tafeln, davon 18 handkoloriert, tls. in Gummi arabicum gehöht, eine mit Gold gehöht.** London/Aylesbury, Hazell, Watson & Viney, 1894-96. 4°. Olfg.Umschläge (leicht knickspurig, tls. kl. Einrisse am Rand, Rücken mit Fehlstellen). [*] 400.- Nissen IVB, 683. - Sehr seltener Anfang dieses Journals, finanziert von Walter Rothschild (1868-1937), Gründer des Zoologischen Museums und einer der Mitwirkenden der wissenschaftlichen Publikationen. Die Zeitschrift beschäftigt sich hauptsächlich mit Vögeln und Schmetterlingen, viele zum erstenmal beschrieben, auch Säugetiere und Käfer sind vertreten sowie eine Abhandlung zu Schildkröten. - Die schönen Illustrationen von u.a. Keulemans. Die letzten 4 Tafeln (Bd. II, Taf. VII-X) wurden später herausgegeben. - Seiten am Rand papierbedingt leicht gebräunt. Insgesamt schöne Exemplare.

561 Russ, Karl. Die fremdländischen Stubenvögel, ihre Naturgeschichte, Pflege und Zucht. **Mit 36 chromolithographierten Tafeln.** Hannover und Magdeburg, 1879-1899. 4 Bde. Gr.-8. Lwd. d. Zt. mit reicher Deckel und RVergoldung und goldenem RTitel (minimal berieben und bestoßen). [*] 400.- Anker 436, Nissen IVB, 803. - Wichtiges Handbuch über die körnerfressenden fremdländischen Stubenvögel, Hartfutter- oder Samenfresser, Die fremdländischen Weichfutterfresser, incl. Tauben- und Hühnervögel, Die Papageien, ihre Naturgeschichte, Pflege, Züchtung, Abrichtung, Stubenvogelpflege, -Abrichtung und -Zucht. - Schön illustriertes Werk, Bd.2 mit minimaler Einbandabweichung, Bd.3 am Gelenk minimal eingerissen, Seiten nur minimal gebräunt bzw. fleckig.

562 Sammlung von 11 Werken über Ornithologie. [*] 150.- **Enthält:** Witherby, *The Handbook of British Birds*, 5 Bde. **Mit zahlr. Tafeln.**, London Witherby 1938. - Mudie, *The feathered Tribes of the British Islands*, **Mit zahlr. Tafeln.** London, Bohn 1841. - Hudson, *Lost British Birds*, London, **Mit zahlr. Tafeln.** Soc. Protec. of Birds, 1894. - Haverschmidt, *black-tailed Godwit* **Mit zahlr. Tafeln.** Leiden 1963. - Knox, *Ornithological Rambles in Sussex*. **Mit 3 Lithographien.** London 1849. - Catalogue of the birds in the British Museum Vol. X, **Mit 12 handkol. o. chromolith. Tafeln.** London, British Museum 1885. - Oakes, *Birds of Lancashire*, Edinburgh 1953. - Payn, *The birds of Suffolk*, London 1962. - Williams, *Fair Isle and its birds*, Edinburgh 1965. - Dobson, *The birds of the Channel Islands*. London (1951). - Gardiner, *Rare Vanishing & Lost British Birds*, London, Dent, o.J. - *Collection of 11 works with ornithology.*



563 Sammlung von Bänden zu den Vögeln der Malayischen Insel. Lwd. u.a. [*] 150.- **Enthält:** Robinson/Cgasen/Medway, *The Birds of the Malay Peninsula*, 5 Bde. **Mit zahlr. Abb.**, London 1927-1976. An annotated Checklis of the Birds of Malaya, Singapore 1949. - Aagard, *The common birds of Bangkok*, **Mit zahlr. Abb.** Copenhagen, 1930. - *Fishes of the Marshall and Marianas Islands*, 3 Bde., Washington 1953-1966. - *The birds of Burma*, Edinburgh (1953). - Smythies, B., *The Birds of Borneo*, Edinburgh 1960. -


564 Schlangen - - Sammlung von ca. 250 Blättern von Schlangen, Reptilien, Echsen, Schildkröten in Lithographie, Kupfer, Holz- und Stahlstich, überwiegend koloriert. Teils unter Passepartout. 18./19. Jh, von Kl.-8° bis Folio. - Meist gut erhalten. 1.200.- Enthält Blätter aus Diderot d'Alembert, Seligmann, Lesson, Knorr, *Regne Animal*, *Dict. univ. d'hist. nat. u.v.a.* - Teils etwas gebräunt bzw. leicht stockfleckig, insgesamt gut erhalten.

565 Schlangen - - Seba, Albertus. Sammlung von 5 doppelblattgroßen, kolorierten Kupfertafeln aus: *Locupletissimi Rerum Naturalium Thesauri*. Tomus IV. (Amsterdam, Arksteum, Merkum und Schouten, 1765.) Je ca. 41 x 54 cm (50,5 x 62 cm). Am Außenrand je etwas gebräunt. 750.- Vorhanden aus Tomus II Tafel LXX, LXXIII, LXXX, LXIII, LXXXVI. - Nissen ZBI 3793, Junk Rara S. 202, Adler I, p. 9 (outstanding plates), Dance p. 46-47. - Sebas "Thesaurus" ist nicht nur physisch eines der monumentalsten, sondern auch eines der schönsten und wertvollsten Werke in der Geschichte der zoologischen Buchillustration. - Breitrandige Abzüge mit schönem und kräftigem Kolorit. *5 Copper plate engravings with full margins. Outer margins slightly browned.*




571 Seitz, Adalbert. Die Groß-Schmetterlinge der Erde. Bd. 1-4 und Supplementbände 1-4 in 12 Bden. Mit zahlr. chromolithogr. Tafeln. Stuttgart, 1909-1954. Gr.-4°. Unterschiedl. Einbände (HLdr. u. HLwd. d. Zt. sowie neue HLwd.-Mappe)- [*] 450.- Nissen, ZBI 3799 N. - Exemplar des Monumentalwerkes über die Schmetterlinge der Erde. "Die umfangreichste Planung eines Schmetterlingsbuches überhaupt ... Hier wird der Versuch unternommen ... die gesamten Tag- und Nachtfalter der ganzen Welt mit allen Formen zu erfassen. Da nahezu alle Individuen unmittelbar nach der Natur auf Stein gezeichnet wurden, wirkt das Ganze einheitlich, doch scheinen die Fähigkeiten des Lithographen vielfach überfordert worden zu sein, weshalb die Güte der Tafeln schwankt ... Trotzdem bleibt das gesamte Werk einzigartig und ist aus der Literatur nicht mehr wegzudenken" (Nissen, S. 319f.). -

With numerous chromolithographic plates. Vols 1-4 and 4 supplement vols in 12 vols. - Various bindings: half calf, contemp half cloth, new half cloth folder. - Inside fresh.




572 Shaw, George. General Zoology, or systematic natural history. Band III, Tl. 1-2 in 2 Bden. (Amphibia). Mit 2 gest. Titeln mit Vignetten und 140 Stahlstichen. London, Thomas Davison, 1802. 5 Bl., 312 S., IV, 1 Bl., S. 313-615. 8°. Geglättetes Kalbsleder d. Z. mit blindgepr. Netzstruktur auf Deckeln u. RVergoldung, goldgepr. RTitel sowie Deckel-, Steh- und Innenkantenfileten und steinmarmorierter Schnitt u. Innenspiegeln (berieben, Ecken leicht bestoßen, etw. fleckig, 1 Bd. Kapitale mit Fehlstelle). [*] 300.- Erste Ausgabe. - Nissen IVB, 870. - Shaws Geschichte der Tiere erschien zwischen 1800-1819 in 14 Bden., hier vorliegend der Bd. III, welcher in zwei Teilen die Amphibien behandelt. Die Tafeln mit Darstellungen von Schildkröten, Krokodilen, Lurchen, Echsen, Salamandern, Schlangen u.a. - Seiten etw. gebräunt und leicht stockfleckig, insgesamt überwiegend sauber. - Schönes Exemplar.



573 Sowerby, James de Carle u. Edward Lear. Tortoises, Terrapins, and Turtles drawn from life. Mit 60 lithogr. Tafeln. London, Paris u. Frankfurt a. Main, Sotheran, Baer & Co., 1872. IV, 16 S., 60 Taf. Fol. Roter Lwd. d. Zt. mit goldgepr. RTitel, etw. RVergoldung u. bildgepr. DVerzierung (Ecken u. Kapitale etw. bestoßen, Deckel u. Rücken leicht fleckig). [*] 3.000.- Erste Ausgabe. - Nissen ZBI, 1701 (unter J. E. Gray). - Wood, S. 429 (mit falscher Kollation), Adler I, S. 34-36. - Dance, S. 124. - Hier vorliegend die wohl bekannteste und schönste Schildkröten-Ikonographie in der herpetologischen Literatur. Die Lithographien von Lear nach Originalzeichnungen von Sowerby. Die Lithographien dienten ursprünglich als Illustration zum Werk von Thomas Bell "A monograph of the Testudinata" (Nissen ZBI, 296), welches jedoch nie vollendet wurde. Es erschienen nur 8 Lieferungen mit 40 Tafeln, der Restbestand sowie 20 noch nicht publizierte Tafeln übernahm die Firma Henry Sotheran. Den Text schrieb der Hepetologe des British Museum John Edward Gray, dessen Name allerdings nur unter dem auch von ihm verfassten Vorwort zu finden ist. - Titelbl. mit kl. Blindstempel, Rückseite aller Tafeln mit kl. blassem Bibliotheksstempel, einige Taf. leicht gebräunt, stellenweise mit wenigen kl. Braunflecken. Buchblock gebrochen, am Innenfalz mit Fäden verstärkt, Innenfalz geplatzt, daher Deckel gelockert. - Exemplar mit schönen Tafeln, selten.

First edition. - Fine and rare copy with 60 lithographs from Lear after original drawings from Sowerby. Red cloth (corners and ends of spine slightly bumped, covers slightly stained). - Title with small blind stamp, back of each plate with small library stamp, some plates slightly browned, partly with small brown stains, book boby cracked, inner joint with fiber increased, inner joint split, therefore cover shaken. Copy with nice plates, rare



574 Valenciennes, Achille. Notices Zoologiques. Sammelband über neue Beobachtungen und Anmerkungen zu neuen Entdeckungen. Überwiegend publiziert vom Institut de France. Académie royale des sciences, zwischen 1840-1863. 4°. HLdr. mit goldgepr. RTitel (berieben u. beschabt, etw. bestoßen). [*] 300.- Enthält u.a. Schriften zu Pferden, Eidechsen, Weichtiere, Fische, Würmer, etc. - Seiten tls. etw. fleckig. - Mit den handschriftlichen Besitzvermerken von Léon Vaillant (1834-1914), ein französischer Mediziner und Zoologe sowie von James Erwin Böhlke (1930-1982), ein amerikanischer Ichthyologe. - Insgesamt gutes Exemplar, sehr selten.

Allgemeine Geschäftsbedingungen

1. Die Versteigerung erfolgt freiwillig aufgrund der Aufträge der Einlieferer. Das Auktionshaus handelt als Kommissionär im eigenen Namen und für Rechnung seiner Auftraggeber (Kommittenten), die unbenannt bleiben. Die Aufstellung der Einlieferer befindet sich am Ende des Kataloges.
2. Die Versteigerung erfolgt gegen sofortige Barzahlung oder bankbestätigten Scheck. Zahlungen auswärtiger Ersteigerer, die schriftlich, per E-Mail oder telefonisch geboten haben, sind binnen 14 Tagen nach Rechnungsdatum fällig. Öffentlichen Institutionen wird ein Zahlungsziel von vier Wochen eingeräumt.
3. Der Ausruf erfolgt in der Regel mit zwei Dritteln des Schätzpreises, wenn dem kein vom Einlieferer gesetzter Mindestverkaufspreis (Limit) entgegensteht. Gesteigert wird um jeweils 5 bis 10 Prozent. Der Zuschlag erfolgt nach dreimaligem Ausruf an den Höchstbietenden. Der Versteigerer ist berechtigt, schriftliche und mündliche Gebote ohne Begründung zurückzuweisen oder den Zuschlag unter Vorbehalt zu erteilen; in letzterem Fall bleibt der Bieter zwei Wochen an sein Gebot gebunden. Wenn mehrere Personen das gleiche Gebot abgeben und nach dreimaligem Ausruf kein höheres Gebot erfolgt, entscheidet das Los. Der Versteigerer kann den Zuschlag zurücknehmen und den Gegenstand erneut ausbieten, wenn irrtümlich ein rechtzeitig abgegebenes Gebot übersehen worden ist oder wenn der Höchstbietende sein Gebot nicht gelten lassen will oder sonst Zweifel über den Zuschlag bestehen.
4. Der Versteigerer behält sich das Recht vor, Nummern des Kataloges außerhalb der Reihenfolge zu versteigern, zu trennen, zusammenzufassen oder zurückzuziehen.
5. Auf den Zuschlagspreis ist ein Aufgeld von 26,5 % zu entrichten, in dem die gesetzliche Umsatzsteuer ohne separaten Ausweis enthalten ist (Differenzbesteuerung). Auf Zuschläge für Katalogpositionen, die mit einem „*“ gekennzeichnet sind, ist ein Aufgeld von 21,5 %, auf den Rechnungsbetrag die Mehrwertsteuer von z.Zt. 7 % (ermäßigt bei Büchern) oder 19 % zu entrichten (Regelbesteuerung). Für Käufer außerhalb der EU werden 21,5 % Aufgeld auf den Zuschlagspreis veranschlagt (steuerfrei). Auf den Verkaufserlös aller Originalwerke der bildenden Kunst und der Photographie, deren Urheber noch nicht 70 Jahre vor dem Ende des Verkaufes verstorben sind, werden anteilig z.Zt. zusätzlich 2 % (Änderung vorbehalten) der Zuschlagspreise für die VG Bild-Kunst berechnet, die nach § 26 UrhG die Urheberrechte bildender Künstler vertritt. Für deutsche Unternehmen, die zum Vorsteuerabzug bei Büchern und Kunstgegenständen berechtigt sind, kann auf Wunsch die Gesamtrechnung wie bisher in der Regelbesteuerung durchgeführt werden. Ausländischen Käufern außerhalb der EU – und bei Angabe ihrer USt.-Identifikations-Nr. als Nachweis ihrer Berechtigung zum Bezug steuerfreier innergemeinschaftlicher Lieferungen auch Unternehmen innerhalb der EU – wird keine Mehrwertsteuer berechnet, wenn der Versand der Ware durch uns vorgenommen wird. Für Käufer außerhalb der EU werden folglich 21,5 % Aufgeld (ohne Steuer) auf den Zuschlagspreis veranschlagt. Anderen Käufern aus EU-Ländern muss die Mehrwertsteuer berechnet werden. Bei Selbstmitnahme der Ware muss die Mehrwertsteuer berechnet werden. Während oder unmittelbar nach der Auktion ausgestellte Rechnungen bedürfen wegen der komplizierten Kriterien und der Belastung der Buchführung einer besonderen Nachprüfung und eventuellen Korrektur! Irrtumvorbehalten.
- 5.a. Bei Nutzung des Live-Bietens über Auktionsplattformen werden 3-5 % Fremdgebühren zusätzlich zum Aufgeld dem Käufer in Rechnung gestellt.
- 5 b. Der Versteigerer übernimmt keinerlei Haftung und Gewähr für die dauernde und störungsfreie Verfügbarkeit und Nutzung der Websites, der Internet- und der Telefonverbindung. Der Versteigerer wird während der Versteigerung die ihm vertretbaren Anstrengungen unternehmen, den Telefonbieter unter der von ihm angegebenen Telefonnummer zu erreichen und ihm damit die Möglichkeit des telefonischen Gebots zu geben. Der Versteigerer ist jedoch nicht verantwortlich dafür, dass er den Telefonbieter unter der von ihm angegebenen Nummer nicht erreicht, oder Störungen in der Verbindung auftreten.
6. Der Zuschlag verpflichtet zur Abnahme und Zahlung. Kommissionäre haften diesbezüglich für ihre Auftraggeber. Das Eigentum an dem ersteigerten Gut geht erst mit vollständiger Bezahlung, die Gefahr gegenüber jeglichem Schaden jedoch bereits mit dem Zuschlag auf den Ersteigerer über.
7. Ersteigertes Gut wird erst nach erfolgter Bezahlung ausgehändigt. Aufbewahrung und Versand erfolgen auf Rechnung der Käufer; die Kosten für Versand, Verpackung und Transportversicherung werden mit der Gesamtrechnung berechnet. Jeglicher Versand ersteigerten Sachen auf Wunsch des Käufers geschieht auf dessen Gefahr und Risiko. Gerahmte Graphiken werden wegen des Bruchrisikos nur auf ausdrücklichen Wunsch und auf Gefahr des Käufers mit Glas und Rahmen versandt. Das Auktionshaus versucht nach Möglichkeit etwaige Versandschäden beim Transporteur für den Kunden geltend zu machen. Nach Anlieferung hat der Käufer, der Unternehmer ist, die Sachen unverzüglich auf Schäden zu untersuchen und diese dem Transportunternehmen anzuzeigen; spätere Reklamationen wegen nicht verdeckter Schäden sind ausgeschlossen. Lehnt das Transportunternehmen oder die Transportversicherung die Schadensregulierung ab, so ist Jeschke van Vliet nicht verpflichtet dem Käufer diesen Betrag zu erstatten. Bei Zahlungsverzug berechnet das Auktionshaus unbeschadet weitergehender Schadensersatzansprüche – zu denen auch Rechtsverfolgungskosten gehören – Verzugszinsen in Höhe des banküblichen Zinssatzes, mindestens jedoch in Höhe des gesetzlichen Verzugszinses nach §§ 288, 247 BGB. Im Übrigen kann der Versteigerer bei Zahlungsverzug wahlweise Erfüllung des Kaufvertrages oder nach Fristsetzung Schadensersatz wegen Nichterfüllung verlangen. Der Schadensersatz kann in diesem Falle auch so berechnet werden, dass die Sache in einer neuen Auktion nochmals angeboten wird und der säumige Käufer, dessen Rechte aus dem vorangegangenen Kauf erlöschen und der zu einem weiteren Gebot nicht zugelassen wird, für den eventuellen Mindererlös gegenüber der vorangegangenen Versteigerung und für die Kosten der erneuten Versteigerung einschließlich der Gebühren des Auktionshauses aufzukommen hat; auf einen eventuellen Mehrerlös hat er keinen Anspruch.
8. Sämtliche zur Versteigerung kommenden Gegenstände können vor der Versteigerung zu den angegebenen Zeiten besichtigt und geprüft werden. Die Sachen sind gebraucht; ihr Erhaltungszustand ist, sofern nicht anders vermerkt, gut und dem Alter entsprechend; auf Besitzvermerke von Vorbesitzern wie z. B. Namenszüge, Exlibris oder Stempel sowie geringfügige altersbedingte Mängel wird nicht in jedem Fall hingewiesen. Sie werden in dem Zustand verkauft, in dem sie sich zum Zeitpunkt des Zuschlags befinden. Die nach bestem Wissen und Gewissen vorgenommenen Katalogbeschreibungen sind keine vertraglichen Beschaffenheitsangaben oder Garantien im kaufrechtlichen Sinne. Zeitschriften, Serienwerke, sowie vielbändige Gesamtausgaben und Konvolute und Sammlungen sind nicht bis ins einzelne kollationiert, unmittelbar festgestellte Mängel jedoch vermerkt. Auf Wunsch des Interessenten abgegebene Zustandsberichte (condition reports) dienen nur der näheren Orientierung über den äußeren Zustand des Objekts nach Einschätzung des Versteigerers. Der Versteigerer übernimmt [gegenüber einem Käufer, der Unternehmer ist] keine Haftung für Mängel, soweit er die ihm obliegenden Sorgfaltspflichten bei der Beschreibung der versteigerten Gegenstände erfüllt hat.
9. Nach erfolgtem Zuschlag können Zuschreibungen und Erhaltungszustände nicht beanstandet werden; Reklamationen bezüglich der Vollständigkeit sind innerhalb von 5 Tagen nach Erhalt der Sendung dem Versteigerer schriftlich mitzuteilen. Reklamationen, die bis 5 Wochen nach Auktionsschluss erhoben werden, werden nach Möglichkeit auf dem Kulanzwege geregelt. Bei später vorgetragenen, begründeten Mängelrügen hinsichtlich der Vollständigkeit erklärt der Versteigerer sich bereit, innerhalb der Verjährungsfrist von 12 Monaten nach Zuschlag die Gewährleistungsansprüche gegenüber dem Einlieferer geltend zu machen. Im Falle erfolgreicher Inanspruchnahme des Einlieferers erstattet der Versteigerer dem Käufer den gezahlten Kaufpreis (einschließlich Aufgeld); ein darüber hinausgehender Anspruch ist ausgeschlossen. Eine Rücknahme des ersteigerten Gegenstandes setzt aber jedenfalls voraus, dass dieser sich in unverändertem Zustand seit der Versteigerung befindet.
10. Gebote können vor der Auktion in schriftlicher Form oder per E-Mail abgegeben werden. Sie werden vom Versteigerer nur in dem Umfang ausgeschöpft, der erforderlich ist, um anderweitige Gebote zu überbieten.
11. Schriftliche Aufträge übernimmt die Firma Jeschke · van Vliet spesenfrei für den Auftraggeber. Telefonische, telegraphische und fernschriftliche Aufträge bedürfen der schriftlichen Bestätigung. Telefonische Gebote oder Gebote über das Internet während der Auktion bedürfen der vorherigen Anmeldung beim Versteigerer und dessen Zustimmung. Telefonische Gebote werden nur akzeptiert wenn der Bieter bereit ist, den ihm zuvor mitgeteilten Mindestpreis des jeweiligen Loses zu bieten. Auch beim Nichtzustandekommen einer Verbindung gilt, dass für den Auktionator das Gebot in Höhe des Mindestpreises verbindlich ist. Das Auktionshaus übernimmt jedoch keine Gewähr für die Verfügbarkeit des Telefon- und Online-Verkehrs und keine Haftung dafür, dass aufgrund technischer oder sonstiger Störungen keine oder unvollständige Angebote abgegeben werden. Für Aufträge, die später als 24 Stunden vor dem angesetzten Auktionstermin oder während der Auktion eingehen, übernimmt der Versteigerer keinerlei Haftung. Übermittlungsfehler und postalische Verzögerungen gehen zu Lasten der Auftraggeber. Das Widerrufs- und Rückgaberecht bei Fernabsatzverträgen findet auf Telefon- und Internet-Gebote keine Anwendung.
12. Erfüllungsort und Gerichtsstand für Vollkaufleute, juristische Personen des öffentlichen Rechts oder öffentlich-rechtliche Sondervermögen ist Berlin-Mitte. Es gilt ausschließlich deutsches Recht; das UN-Abkommen über Verträge des internationalen Warenkaufs (CISG) findet keine Anwendung. Diese Bedingungen gelten entsprechend auch für den Nachverkauf, der als Teil der Versteigerung gilt; das Widerrufs- und Rückgaberecht bei Fernabsatzverträgen findet darauf keine Anwendung.
13. Sollte eine der vorstehenden Bestimmungen ganz oder teilweise unwirksam sein, so bleibt die Gültigkeit der Übrigen davon unberührt. Mit der Abgabe eines mündlichen oder schriftlichen Gebotes bestätigt der Bieter, die Versteigerungsbedingungen zur Kenntnis genommen zu haben und anzuerkennen. DER VERSTEIGERER: Hans-Joachim Jeschke

Terms of Sale

1. The Auction is voluntary and takes place on the basis of the Vendor's instructions. It is undertaken by us in our own name for the account of third parties. At the back of the Catalogue you will find the list of Consignors.
2. The terms of payment are cash payment in EURO. Public institutions and libraries are granted four weeks credit.
3. Bidding commences at approximately two thirds of the estimate, when a higher reserve price has not been set by the Vendor. Bidding will not start below 2/3rds of the estimate. Bids are raised by 10% in each instance. Lots are knocked down to the highest Bidder if no higher bid is received after three times of asking. In the case of two equal bids, the Buyer is determined by drawing lots. If a difference of opinion regarding a hammer price cannot be resolved at once, the lot in question will be resubmitted for auction immediately.
4. The Auctioneer reserves the right to auction lots out of sequence, to split lots, to combine separate lots, to withdraw lots, and to knock down conditionally. He is entitled to reject bids, either written or verbal, where appropriate security or satisfactory references have not been supplied prior to the Auction. The Auctioneer shall also have the right to submit bids on behalf of the Consignor until a reserve agreed with the Consignor is met and – if necessary – knock down the work of art stating the lot number given in the Catalogue to the Consignor; in such case the work of art shall remain unsold.
5. A premium of 26,5 % will be added to the hammer price. This includes the Value Added Tax, calculated according to the Margin Tax Scheme. This tax will not be shown separately on the invoice. For Catalogue items marked with an asterisk (*) or (#) the Value added Tax of 7 % (books) or 19 % (other items according to German law) will be added to the combined hammer price and premium of 21,5 %. The Seller is obliged to pay the droit de suite (resale rights tax) on the sales proceeds of all original works of art and original photographic works whose creators died less than 70 years before completion of the sale. Such works will be charged an extra fee of 2% (current charge, change possible) of hammer price by VG Bild-Kunst, who represent acc. § 26 UrhG the copyrights of artists. Buyers from third countries (i.e. outside the European Union) are not liable to VAT and Trade Buyers from EU-countries who have VAT Identification Number, registered with us before the sale, will be freed from VAT for all trade purposes if the mailing of the goods is handled by us. In this case the premium will be 21,5 % (without VAT). All other EU-Buyers are liable to VAT. If the goods are picked personally by the Buyer VAT will be charged. Invoices issued during or immediately after the Auction are temporary and are subject to later control.
- 5 a. Live bidding through auction platforms will be oncharged with additional 3 – 5 % auction platform fee.
- 5 b. The Auctioneer is not responsible for lost telephone and internet communication.
6. The Buyer is liable for acceptance of the goods and for payment. Agents are jointly and severally liable with their principals. Ownership only passes to the Buyer when full payment has been received. The Buyer, however, immediately assumes all risks when the goods are knocked down to him.
7. Auction lots will, without exception, only be handed over after payment has been made. Storage and dispatch for non-local Buyers are at their expense and risk. Charges for dispatch, packing and insurance are billed separately. Dispatch is made only after receipt of payment in full and to the buyers risk only. In case to secure damages of the parcel and the goods the buyer can obtain an insurance from the parcel company through Jeschke van Vliet. If the parcel company refuses to pay the damage Jeschke van Vliet is not obligated to pay the damage amount to the buyer. Jeschke van Vliet indemnify itself from the buyer regarding any compensation for shipping damages. In the event of delayed payment, the Buyer is liable for all resultant damages, in particular interest and exchange losses. If the Buyer fails to make payment in full within two weeks after the final day of the sale, we shall be entitled to charge interest at a rate of 5% for private customers and 8% for commercial customers, or to cancel the sale, to resell the property, to set off any amounts which we may owe the Buyer in any other transactions, and to commence any legal proceedings to the fullest extent permitted under applicable law. In case Jeschke van Vliet is not receiving the full amount of the buyer the company authorized to start a collection procedure against the buyer.
8. All objects put up for Auction can be viewed and examined prior to the Auction at the times made known. Greatest care is taken with the Catalogue descriptions, these however do not grant legal guarantee. The objects are second-hand. The condition, unless otherwise stated, is good and appropriate to the age. Descriptions in the Catalogue are neither assured conditions as defined by § 434, sect. 1 BGB, new wording, nor an assured guarantee as defined by § 443, sect. 1 BGB, new wording. The Auctioneer is not liable for defects as far as he observed due care incumbent on him for description of objects to be auctioned. Traces of previous ownership (Book-plates, signatures, stamps) as well as signs of fair wear and tear (missing clasps, yellowing paper) are not necessarily specifically mentioned. No claims will be accepted in respect of these and they are usually (but not necessarily) included in the Catalogue with the indication of not collated items such as collections (Sammlungen, Konvolute) and „oRR./Waf.“ (ohne Reklamationsrecht / sold with all faults).
9. Claims must be registered within three days of the receipt of the goods. The Auctioneer accepts no liability for defects. He will however accept responsibility, in respect of properly founded claims for defects made within the term of limitation of twelve months, for making claims for restitution against the vendor. In the event of a successful intervention the Auctioneer will reimburse the payer for the price of purchase.
10. Jeschke - van Vliet will execute written bids for the Buyer at no charge. Telephone, telegraphic, faxed and Internet bids must be confirmed in writing or through online platforms. For telephone bids the bidder agrees to bid the reserved price for the corresponding lot in advance. For absentee/written bids the Buyer authorizes the auctioneer to execute his bids. For telephone bidding during the Auction a staff member will execute the Buyers bids as advised on the telephone. For Post Auction Sales the Buyer will relay his limit price orders for unsold lots either in writing or per telephone. In aforementioned cases the rules for distant selling contracts (§§ 312b-312d BGB) do not apply. The Auctioneer accepts no liability of any nature for bids received later than 24 hours before the commencement of or during the Auction; for bids duly received and through negligence not carried out only to the extent of the estimate. Errors in transmission and postal delays are at the Buyer's risk.
11. The place of fulfillment and jurisdiction is Berlin, Mitte. German law applies exclusively. The provisions of International Business law are expressly excluded.
12. Should one or the other of the above conditions become wholly or partly ineffective, the validity of the remainder remains unaffected.

By making a bid, either verbally or written in, the Bidder confirms that he has taken note of the Terms of Sale by Auction and accepts these. In the event of dispute the German version of the above Terms of Sale is valid. The same applies to all Catalogue descriptions.

The Auctioneer: Hans-Joachim Jeschke

As of September 2017



